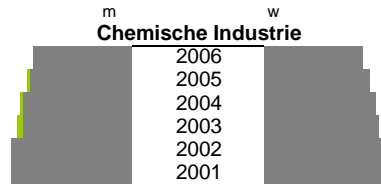


AU-Fälle pro 100 Versichertenjahre
Gesamt


Trend / Avg.
2001 bis 2005
m w

m	w
113,28	116,04
117,68	121,06
125,51	128,80
126,53	132,49
140,43	138,62
141,69	141,08




-4,7% -4,0%

m	w
0,00	0,00
0,00	0,00
122,29	118,67
130,95	128,13
135,69	132,95
139,36	137,31



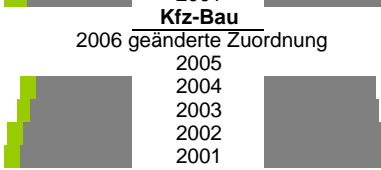
-36,1% -36,3%

m	w
0,00	0,00
0,00	0,00
108,84	133,02
110,44	132,55
117,11	141,32
121,14	147,45




-35,9% -35,9%

m	w
0,00	0,00
0,00	0,00
111,56	127,56
117,18	133,30
127,10	141,86
128,77	146,56



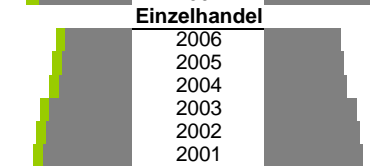
-36,5% -36,3%

m	w
85,54	94,67
90,10	99,91
93,47	105,43
101,35	114,08
104,87	117,71
108,00	121,90




-4,8% -5,2%

m	w
77,78	88,46
81,40	92,23
85,80	96,68
94,53	105,98
99,08	109,77
103,04	113,10




-6,0% -5,2%

m	w
0,00	0,00
0,00	0,00
101,07	113,70
108,80	120,33
115,71	128,10
119,12	135,03



-36,6% -36,8%

m	w
76,43	103,32
81,87	108,20
86,71	117,12
91,19	125,70
94,45	128,63
96,77	131,12




-4,7% -5,0%

m	w
90,47	100,23
91,75	101,57
95,10	106,59
102,17	113,71
109,18	116,25
113,54	123,76



-5,0% -4,4%

m	w
111,33	127,29
117,90	132,63
126,19	140,30
130,94	145,91
134,41	144,62
141,91	151,70



-4,7% -3,3%

m	w
103,17	115,44
106,40	125,32
112,71	130,87
123,47	140,28
133,38	140,32
151,31	152,60



-7,8% -5,1%

m	w
85,77	95,29
90,59	97,94
89,05	95,16
94,11	102,34
94,19	100,95
99,43	104,95



-2,6% -1,9%

		AU-Dauern		Trend / Avg.	
		Gesamt		2001 bis 2005	
m	w	m	w	m	w
Chemische Industrie					
11,90	10,60			0,9%	1,1%
11,30	10,40				
11,40	9,80				
11,50	10,00				
11,50	10,40				
11,00	9,80				
Maschinenbau					
0,00	0,00			-34,6%	-35,1%
0,00	0,00				
11,00	10,30				
11,00	10,30				
11,40	11,00				
11,10	10,70				
Herstellung von technischen Geräten					
0,00	0,00			-34,3%	-34,4%
0,00	0,00				
10,50	11,20				
10,40	11,30				
10,70	11,70				
10,40	11,20				
Kfz-Bau					
0,00	0,00			-34,8%	-35,1%
0,00	0,00				
13,00	12,20				
13,00	12,20				
13,10	12,60				
13,50	12,90				
Großhandel					
11,70	10,00			1,9%	1,1%
11,40	9,80				
11,30	9,80				
11,10	9,80				
11,00	9,90				
10,50	9,20				
Einzelhandel					
12,50	13,40			2,3%	1,8%
12,30	13,00				
11,90	12,80				
11,60	12,80				
11,70	12,60				
11,00	12,00				
Fracht, Speditionen, Nebentätigkeiten					
0,00	0,00			-33,2%	-34,7%
0,00	0,00				
14,20	10,00				
13,90	10,20				
13,80	10,20				
13,10	10,30				
Kredit- und Versicherungsgewerbe					
10,10	9,70			2,9%	1,5%
9,40	9,40				
9,20	9,20				
8,80	8,90				
9,10	9,20				
8,50	8,90				
Dienstleistungen für Unternehmen					
11,90	10,50			0,3%	0,9%
12,00	10,40				
12,20	10,30				
12,20	10,20				
12,40	10,20				
11,40	10,00				
Öffentliche Verwaltung					
13,30	11,60			0,0%	-0,2%
12,80	11,20				
12,30	11,10				
12,20	10,90				
13,00	11,50				
13,20	11,60				
Erziehung und Unterricht					
9,20	10,10			1,9%	0,5%
9,40	9,90				
9,10	9,90				
8,50	9,50				
8,80	9,80				
8,50	9,90				
Gesundheitswesen					
13,00	12,60			0,4%	3,3%
12,60	12,10				
12,80	11,50				
12,40	11,00				
12,80	11,00				
12,60	10,70				