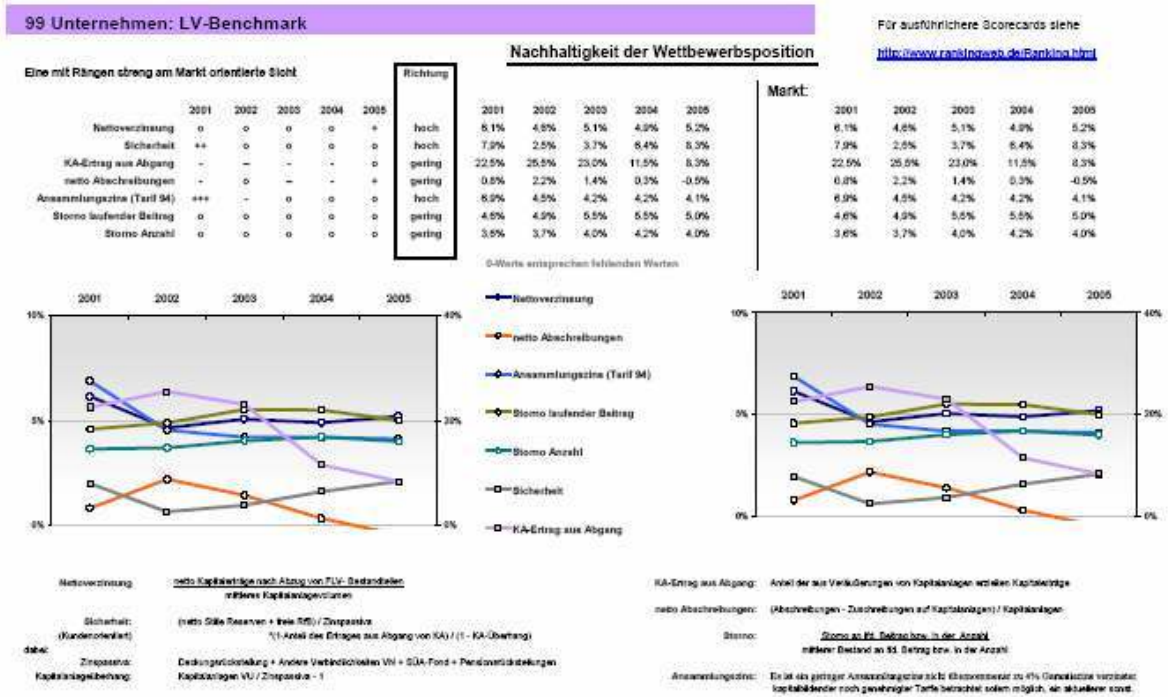


# Nachhaltigkeit der Wettbewerbsposition in der Lebensversicherung

Eine Rückschau für die Geschäftsjahre 2001 bis 2005 anhand ausgewählter Kennzahlen für die Kundenorientierung

<http://www.rankingweb.de>



- **Diskussion der Darstellung**

	2001	2002	2003	2004	2005	Richtung	2001	2002	2003	2004	2005
<b>Nettoverzinsung</b>	o	o	o	o	+	<b>hoch</b>	6,1%	4,6%	5,1%	4,9%	5,2%
<b>Sicherheit</b>	++	o	o	o	o	<b>hoch</b>	7,9%	2,5%	3,7%	6,4%	8,3%
<b>KA-Ertrag aus Abgang</b>	-	--	-	-	o	<b>gering</b>	22,5%	25,5%	23,0%	11,5%	8,3%
<b>netto Abschreibungen</b>	-	o	--	-	+	<b>gering</b>	0,8%	2,2%	1,4%	0,3%	-0,5%
<b>Ansammlungsziins (Tarif 94)</b>	+++	-	o	o	o	<b>hoch</b>	6,9%	4,5%	4,2%	4,2%	4,1%
<b>Storno laufender Beitrag</b>	o	o	o	o	o	<b>gering</b>	4,6%	4,9%	5,5%	5,5%	5,0%
<b>Storno Anzahl</b>	o	o	o	o	o	<b>gering</b>	3,6%	3,7%	4,0%	4,2%	4,0%

Die Übersicht oben gibt die Einordnung der Zusammenfassung der 99 betrachteten Unternehmen in den Gesamtmarkt wieder.

Da jeweils die Werte der einzelnen Kennzahlen, die auf den Seiten der Einzeldarstellungen technisch beschrieben sind, in **7 Rangklassen**

**schwächer**    /'---'/'--'/'-'/'o'/'+'/'++'/'+++'/    **stärker**

gleicher Anzahl berücksichtigter Unternehmen eingeteilt sind und wobei die Rangordnung entgegen den üblicheren Darstellungen unter <http://www rankingweb.de>, die sich ohne Interpretation an den Kennzahlwerten orientieren, entsprechend der aufgezeigten Richtung gebildet ist, ist der Gesamtmarkt selbst nicht generell zentral eingeordnet.

Für eine Beurteilung der Schiefe der vergrößert dargestellten Verteilungen der jahresweise betrachteten Kennzahlwerte empfehlen sich die Skalendarstellungen der Seite <http://www rankingweb.de/Lebensversicherung.html> zum Vergleich.

Die Betrachtung ist eine **Kunden orientierte**.

So ist in der **Sicherheit** entgegen allgemeinen financial strength Betrachtungen allein das zum Ausgleich von Leistungsschwankungen für den Kunden verfügbare Sicherheitskapital aus den vollständig berücksichtigten netto stillen Reserven und der freien RfB berücksichtigt. Außerdem ist eine Adjustierung aus Kapitalüberhängen und unter Berücksichtigung der so genannten nicht ordentlichen Kapitalerträge aus deren Abgang, die begrenzter zur Verfügung stehen, vorgenommen.

Da die erwirtschafteten Kapitalerträge Kundengruppen unterschiedlich zu Gute kommen können, ist mit dem **Ansammlungszins** für die Tarifgenerationen 1994, die mit einem Rechnungszins von 4% noch der aufsichtsrechtlichen Genehmigung bedurften, die Kundenbeteiligung von stark partizipierenden älteren kapitalbildenden Produkten betrachtet, die bei Ertragsschwächen, den größeren Druck auf die Kundenbeteiligungen ausüben.

Die Art der Gewährung des Ansammlungszinses ruft zusätzlich Unterschiede von jedoch kaum mehr als 5% des Ansammlungszinses in der Höhe der realen Kundenbeteiligung hervor<sup>1</sup>. Das überwiegendere Überschussbeteiligungssystem ist nicht die verzinsliche Ansammlung sondern die versicherungstechnische Begünstigung des sogenannten Bonussystems, das auch Erhöhungen des Risikoschutzes vornimmt.

Mit der Kennzahl **KA-Ertrag aus Abgang** ist brutto der schon angesprochene regelmäßiger und überwiegend wesentlichere Teil der nicht ordentlichen Kapitalerträge gesondert betrachtet.

Die **netto Abschreibungen** sind um Zuschreibungen reduziert und geben einen zusätzlichen Einblick in die Kapitalertragsstärke der Unternehmen, die aber das Volumen der verfügbaren stillen Reserven und auch der aufgebauten stillen Lasten außer acht lassen.

Ergänzende ausführliche Darstellungen der Unternehmen, ebenfalls auch im Zeitverlauf, sind mit den Scorecards der Seite <http://www rankingweb.de/Lebensversicherung.html> speziell zur Lebensversicherung gegeben.

Eine Marktstärke, die das **Wachstum** der Unternehmen berücksichtigt, ist der Übersichtlichkeit halber nicht aufgenommen und kann ebenfalls mit den ausführlicheren Scorecards beurteilt werden.

Insbesondere die betrachteten Kennzahlen zum **Storno** können deutlich durch höheres Frühstorno stark wachsender Unternehmen überzeichnet sein.

Die **Größe und das Alter der Unternehmen** nehmen außerdem Einfluss besonders auf die aufgebauten Sicherheiten dieser und verzerren somit den Vergleich, weshalb auch aus diesem Grunde für eine sachgerechtere Beurteilung, die Betrachtung der Gesamtscorecards notwendig erscheint.

---

<sup>1</sup> Vgl auch <http://www rankingweb.de/WandelLeben2006.pdf>

## 99 berücksichtigte Unternehmen sowie deren Zusammenfassung

### \_99\_ Lebensversicherungsunternehmen

Aachener und Münchener Lebensversicherung AG  
Allianz Lebensversicherungs-AG  
Alte Leipziger Lebensversicherung a.G.  
ARAG Lebensversicherungs-AG  
ASPECTA Lebensversicherungs-AG  
Asstel Lebensversicherung AG  
AXA Lebensversicherung AG  
Barmenia Lebensversicherung aG  
Basler Lebens-Versicherungs-Gesellschaft  
Bayerische Beamten Lebensversicherung aG  
Bayern-Versicherung Lebensversicherung AG  
Berlinische Lebensversicherung AG  
BHW Lebensversicherung AG  
Brunsviga Lebensversicherung AG  
CiV Lebensversicherung AG  
Concordia Lebensversicherungs-AG  
Condor Lebensversicherungs-AG  
Continental Lebensversicherung aG  
Cosmos Lebensversicherungs-AG  
DBV-Winterthur Lebensversicherung AG  
Debeka Lebensversicherungsverein aG  
Delta Direkt Lebensversicherung AG  
Deutsche Ärzteversicherung AG  
Deutsche Lebensversicherungs-AG  
Deutscher Herold Lebensversicherungs-AG  
Deutscher Ring Lebensversicherung-AG  
DEVK Allgemeine Lebensversicherungs-AG  
DEVK Deutsche Eisenbahn Versicherung Lebensversicherung aG  
Dialog Lebensversicherungs-AG  
Direkte Leben Versicherung AG  
Europa Lebensversicherung AG  
Familienfürsorge Lebensversicherung AG  
Familienschutz Lebensversicherung AG  
Generali Lebensversicherung AG  
Gerling-Konzern Lebensversicherungs-AG  
Gothaer Lebensversicherung AG  
Gutingia Lebensversicherung AG  
Hamburger Lebensversicherung AG  
Hamburg-Mannheimer Versicherungs-AG  
Hannoversche Lebensversicherung AG  
Hanse-Merkur Lebensversicherung AG  
HDI Lebensversicherung AG  
Heidelberger Lebensversicherung AG  
Helvetia schweizerische Lebensversicherungs-AG  
HUK-Coburg-Leben  
IDEAL Lebensversicherung aG  
IDUNA Vereinigte Lebensversicherung aG  
INTER Lebensversicherung aG  
InterRisk Lebensversicherung-AG  
Itzehoer Lebensversicherungs-AG  
Karlsruher Hinterbliebenenkasse AG  
Karlsruher Lebensversicherung AG  
KarstadtQuelle Lebensversicherung AG  
Landeslebenshilfe VVaG  
Lebensversicherung von 1871 aG  
LVM Lebensversicherungs-AG  
mamax Lebensversicherung AG  
Mecklenburgische Leben Versicherungs-AG  
Münchener Verein Lebensversicherung aG  
Neckermann Lebensversicherung AG  
Neue Bayerische Beamten Lebensversicherung AG  
neue Leben Lebensversicherung AG  
Nürnberger Beamten Lebensversicherung AG  
Nürnberger Lebensversicherung AG  
oeco capital Lebensversicherung AG  
Öffentliche Lebensversicherung Berlin Brandenburg  
Öffentliche Lebensversicherung Braunschweig  
Öffentliche Lebensversicherung Sachsen-Anhalt  
Öffentliche Lebensversicherungsanstalt Oldenburg  
ONTOS Lebensversicherung AG  
PAX Schweizerische Lebensversicherungsgesellschaft AG  
PB Lebensversicherung AG  
Plus Lebensversicherungs-AG  
Provinzial Lebensversicherung Hannover  
Provinzial NordWest Lebensversicherung AG  
Provinzial-Lebensversicherungsanstalt der Rheinprovinz  
PRUDENTIA Lebensversicherungs-AG  
R+V Lebensversicherung AG  
R+V Lebensversicherung VVaG  
Rheinland Lebensversicherung AG  
Saarland Lebensversicherung AG  
Securitas Gilde Lebensversicherung AG  
Skandia Lebensversicherung AG  
Sparkassen-Versicherung Lebensversicherung AG  
Sparkassen-Versicherung Sachsen Lebensversicherung AG  
Stuttgarter Lebensversicherung aG  
Süddeutsche Lebensversicherung aG  
SwissLife (Deutschland)  
Uelzener Lebensversicherung AG  
uniVersa Lebensversicherung aG  
Victoria Lebensversicherung AG  
Volksfürsorge Deutsche Lebensversicherung AG  
Volkswohl Bund Lebensversicherung aG  
Vorsorge Lebensversicherung AG  
VPV Lebensversicherungs-AG  
WGV-Schwäbische Lebensversicherung AG  
Württembergische Lebensversicherung AG  
WWK Lebensversicherung aG  
Zürich Lebensversicherung AG (Deutschland)

# 99 Unternehmen: LV-Benchmark

Für ausführlichere Scorecards siehe

<http://www.rankingweb.de/Ranking.html>

Eine mit Rängen streng am Markt orientierte Sicht

	2001	2002	2003	2004	2005
Nettoverzinsung	o	o	o	o	+
Sicherheit	++	o	o	o	o
KA-Ertrag aus Abgang	-	--	-	-	o
netto Abschreibungen	-	o	--	-	+
Ansammlungsziins (Tarif 94)	+++	-	o	o	o
Storno laufender Beitrag	o	o	o	o	o
Storno Anzahl	o	o	o	o	o

Richtung

hoch
hoch
gering
gering
hoch
gering
gering

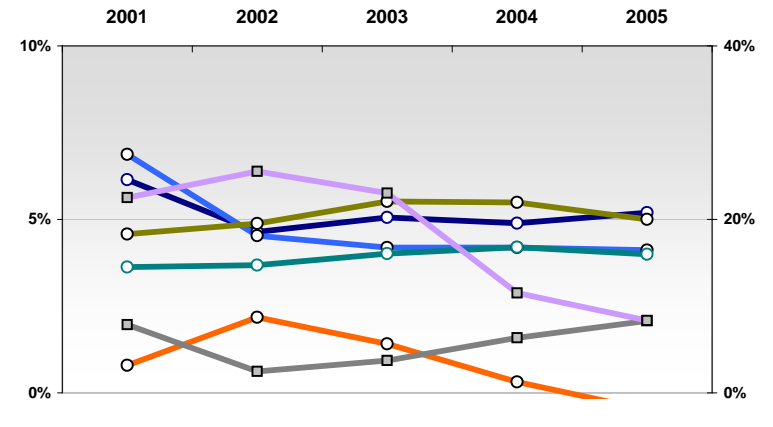
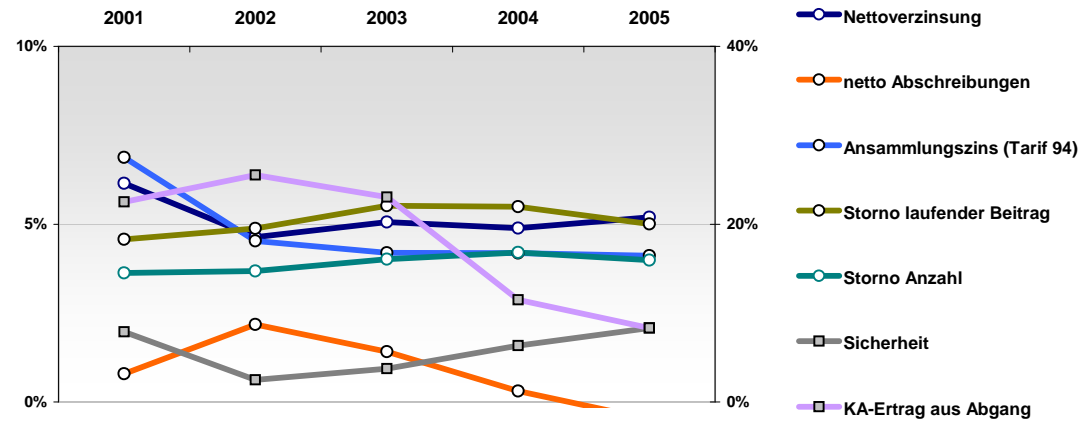
## Nachhaltigkeit der Wettbewerbsposition

	2001	2002	2003	2004	2005
Nettoverzinsung	6,1%	4,6%	5,1%	4,9%	5,2%
Sicherheit	7,9%	2,5%	3,7%	6,4%	8,3%
KA-Ertrag aus Abgang	22,5%	25,5%	23,0%	11,5%	8,3%
netto Abschreibungen	0,8%	2,2%	1,4%	0,3%	-0,5%
Ansammlungsziins (Tarif 94)	6,9%	4,5%	4,2%	4,2%	4,1%
Storno laufender Beitrag	4,6%	4,9%	5,5%	5,5%	5,0%
Storno Anzahl	3,6%	3,7%	4,0%	4,2%	4,0%

Markt:

	2001	2002	2003	2004	2005
Nettoverzinsung	6,1%	4,6%	5,1%	4,9%	5,2%
Sicherheit	7,9%	2,5%	3,7%	6,4%	8,3%
KA-Ertrag aus Abgang	22,5%	25,5%	23,0%	11,5%	8,3%
netto Abschreibungen	0,8%	2,2%	1,4%	0,3%	-0,5%
Ansammlungsziins (Tarif 94)	6,9%	4,5%	4,2%	4,2%	4,1%
Storno laufender Beitrag	4,6%	4,9%	5,5%	5,5%	5,0%
Storno Anzahl	3,6%	3,7%	4,0%	4,2%	4,0%

0-Werte entsprechen fehlenden Werten



Nettoverzinsung

$\frac{\text{netto Kapitalerträge nach Abzug von FLV- Bestandteilen}}{\text{mittleres Kapitalanlagevolumen}}$

Sicherheit:  
(Kundenorientiert)

$\frac{\text{(netto Stille Reserven + freie RfB) / Zinsspassiva}}{*(1-\text{Anteil des Ertrages aus Abgang von KA}) / (1 - \text{KA-Überhang})}$

dabei:

Zinsspassiva: Deckungsrückstellung + Andere Verbindlichkeiten VN + SÜA-Fond + Pensionsrückstellungen  
Kapitalanlageüberhang: Kapitalanlagen VU / Zinsspassiva - 1

KA-Ertrag aus Abgang: Anteil der aus Veräußerungen von Kapitalanlagen erzielten Kapitalerträge

netto Abschreibungen:  $\frac{\text{(Abschreibungen - Zuschreibungen auf Kapitalanlagen)}}{\text{Kapitalanlagen}}$

Storno:  $\frac{\text{Storno an lfd. Beitrag bzw. in der Anzahl}}{\text{mittlerer Bestand an lfd. Beitrag bzw. in der Anzahl}}$

Ansammlungsziins: Es ist ein geringer Ansammlungsziins nicht übernommener zu 4% Garantiezins verzinsten kapitalbildender noch genehmigter Tarife betrachtet sofern möglich, ein aktuellerer sonst.

# Aachener und Münchener Lebensversicherung AG

Für ausführlichere Scorecards siehe

<http://www.rankingweb.de/Ranking.html>

Eine mit Rängen streng am Markt orientierte Sicht

	2001	2002	2003	2004	2005
Nettoverzinsung	+	o	o	---	-
Sicherheit	o	-	--	--	--
KA-Ertrag aus Abgang	-	--	o	--	---
netto Abschreibungen	--	--	-	---	+
Ansammlungsziins (Tarif 94)	++	++	o	o	o
Storno laufender Beitrag	--	--	--	--	--
Storno Anzahl	-	-	--	--	--

Richtung
hoch
hoch
gering
gering
hoch
gering
gering

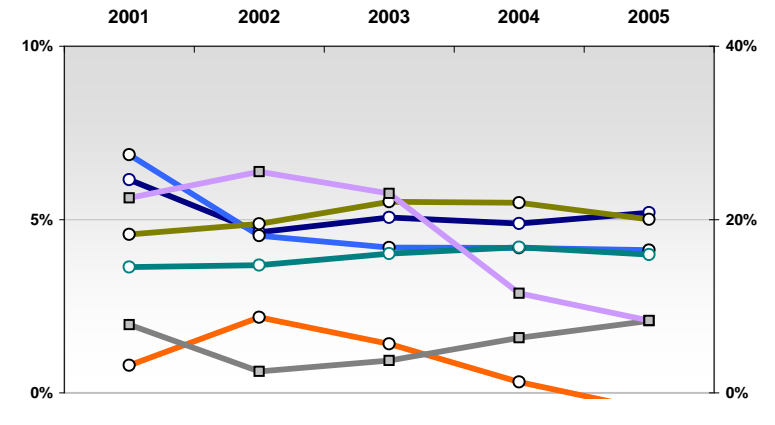
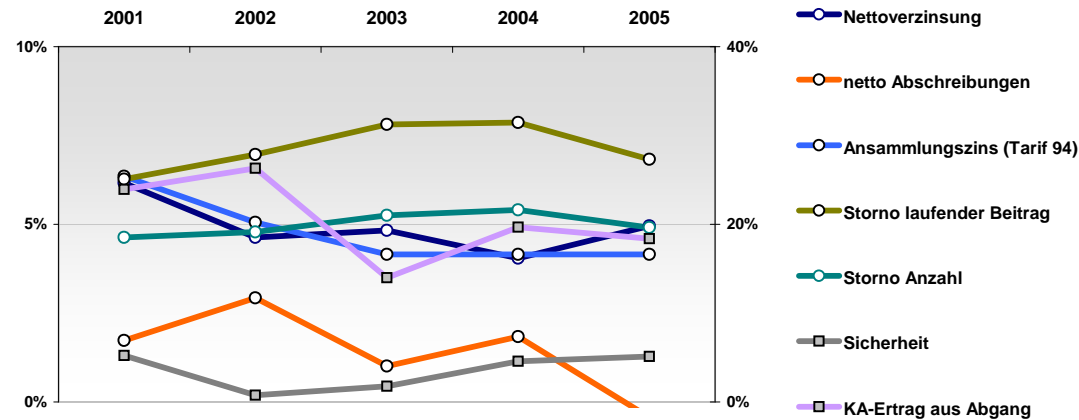
## Nachhaltigkeit der Wettbewerbsposition

	2001	2002	2003	2004	2005
Nettoverzinsung	6,2%	4,6%	4,8%	4,0%	5,0%
Sicherheit	5,2%	0,8%	1,7%	4,6%	5,1%
KA-Ertrag aus Abgang	23,9%	26,3%	14,0%	19,7%	18,4%
netto Abschreibungen	1,7%	2,9%	1,0%	1,8%	-0,4%
Ansammlungsziins (Tarif 94)	6,4%	5,1%	4,2%	4,2%	4,2%
Storno laufender Beitrag	6,3%	7,0%	7,8%	7,9%	6,8%
Storno Anzahl	4,6%	4,8%	5,2%	5,4%	4,9%

0-Werte entsprechen fehlenden Werten

Markt:

	2001	2002	2003	2004	2005
Nettoverzinsung	6,1%	4,6%	5,1%	4,9%	5,2%
Sicherheit	7,9%	2,5%	3,7%	6,4%	8,3%
KA-Ertrag aus Abgang	22,5%	25,5%	23,0%	11,5%	8,3%
netto Abschreibungen	0,8%	2,2%	1,4%	0,3%	-0,5%
Ansammlungsziins (Tarif 94)	6,9%	4,5%	4,2%	4,2%	4,1%
Storno laufender Beitrag	4,6%	4,9%	5,5%	5,5%	5,0%
Storno Anzahl	3,6%	3,7%	4,0%	4,2%	4,0%



**Nettoverzinsung**

netto Kapitalerträge nach Abzug von FLV- Bestandteilen  
mittleres Kapitalanlagevolumen

**Sicherheit:**  
(Kundenorientiert)

(netto Stille Reserven + freie RfB) / Zinspassiva  
\*(1-Anteil des Ertrages aus Abgang von KA) / (1 - KA-Überhang)

dabei:

Zinspassiva: Deckungsrückstellung + Andere Verbindlichkeiten VN + SÜA-Fond + Pensionsrückstellungen  
Kapitalanlageüberhang: Kapitalanlagen VU / Zinspassiva - 1

**KA-Ertrag aus Abgang:** Anteil der aus Veräußerungen von Kapitalanlagen erzielten Kapitalerträge

**netto Abschreibungen:** (Abschreibungen - Zuschreibungen auf Kapitalanlagen) / Kapitalanlagen

**Storno:** Storno an lfd. Beitrag bzw. in der Anzahl  
mittlerer Bestand an lfd. Beitrag bzw. in der Anzahl

**Ansammlungsziins:** Es ist ein geringer Ansammlungsziins nicht übernommener zu 4% Garantiezins verzinsten kapitalbildender noch genehmigter Tarife betrachtet sofern möglich, ein aktuellerer sonst.

Eine mit Rängen streng am Markt orientierte Sicht

	2001	2002	2003	2004	2005
Nettoverzinsung	+++	++	+++	+++	++
Sicherheit	+++	+	+	++	+++
KA-Ertrag aus Abgang	--	--	-	o	+
netto Abschreibungen	-	--	-	+++	+++
Ansammlungsziins (Tarif 94)	++	++	+++	+++	+++
Storno laufender Beitrag	++	+	+	+	+
Storno Anzahl	+	++	+	+	++

Richtung
hoch
hoch
gering
gering
hoch
gering
gering

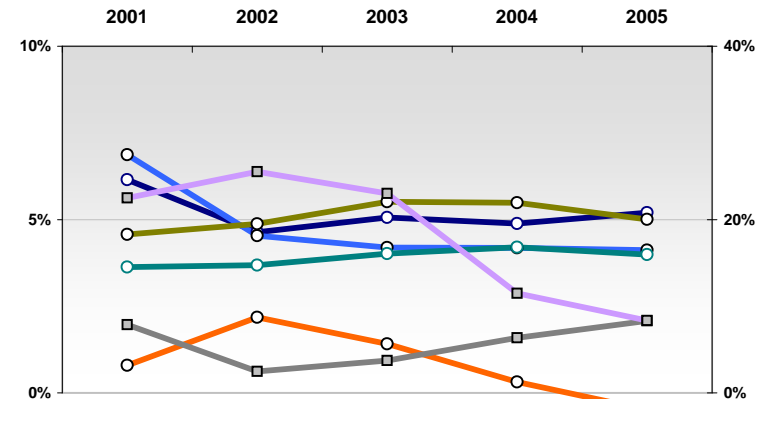
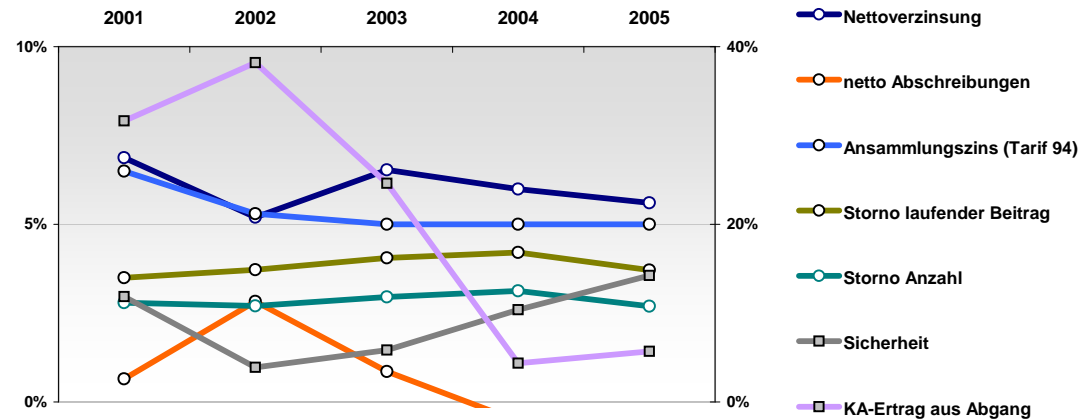
## Nachhaltigkeit der Wettbewerbsposition

	2001	2002	2003	2004	2005
Nettoverzinsung	6,9%	5,2%	6,5%	6,0%	5,6%
Sicherheit	11,9%	3,9%	5,8%	10,4%	14,2%
KA-Ertrag aus Abgang	31,6%	38,2%	24,6%	4,3%	5,7%
netto Abschreibungen	0,7%	2,8%	0,9%	-0,5%	-1,2%
Ansammlungsziins (Tarif 94)	6,5%	5,3%	5,0%	5,0%	5,0%
Storno laufender Beitrag	3,5%	3,7%	4,1%	4,2%	3,7%
Storno Anzahl	2,8%	2,7%	3,0%	3,1%	2,7%

0-Werte entsprechen fehlenden Werten

Markt:

	2001	2002	2003	2004	2005
Nettoverzinsung	6,1%	4,6%	5,1%	4,9%	5,2%
Sicherheit	7,9%	2,5%	3,7%	6,4%	8,3%
KA-Ertrag aus Abgang	22,5%	25,5%	23,0%	11,5%	8,3%
netto Abschreibungen	0,8%	2,2%	1,4%	0,3%	-0,5%
Ansammlungsziins (Tarif 94)	6,9%	4,5%	4,2%	4,2%	4,1%
Storno laufender Beitrag	4,6%	4,9%	5,5%	5,5%	5,0%
Storno Anzahl	3,6%	3,7%	4,0%	4,2%	4,0%



**Nettoverzinsung**

netto Kapitalerträge nach Abzug von FLV- Bestandteilen  
mittleres Kapitalanlagevolumen

**Sicherheit:**  
(Kundenorientiert)

(netto Stille Reserven + freie RfB) / Zinspassiva  
\*(1-Anteil des Ertrages aus Abgang von KA) / (1 - KA-Überhang)

dabei:

Zinspassiva: Deckungsrückstellung + Andere Verbindlichkeiten VN + SÜA-Fond + Pensionsrückstellungen  
Kapitalanlageüberhang: Kapitalanlagen VU / Zinspassiva - 1

**KA-Ertrag aus Abgang:** Anteil der aus Veräußerungen von Kapitalanlagen erzielten Kapitalerträge

**netto Abschreibungen:** (Abschreibungen - Zuschreibungen auf Kapitalanlagen) / Kapitalanlagen

**Storno:** Storno an lfd. Beitrag bzw. in der Anzahl  
mittlerer Bestand an lfd. Beitrag bzw. in der Anzahl

**Ansammlungsziins:** Es ist ein geringer Ansammlungsziins nicht übernommener zu 4% Garantiezins verzinsten kapitalbildender noch genehmigter Tarife betrachtet sofern möglich, ein aktuellerer sonst.

# Alte Leipziger Lebensversicherung a.G.

Für ausführlichere Scorecards siehe

<http://www.rankingweb.de/Ranking.html>

Eine mit Rängen streng am Markt orientierte Sicht

	2001	2002	2003	2004	2005
Nettoverzinsung	+++	+++	+	o	+
Sicherheit	++	++	++	o	-
KA-Ertrag aus Abgang	-	-	+	+	+
netto Abschreibungen	+	+	+++	-	+
Ansammlungsziins (Tarif 94)	-	o	+	-	-
Storno laufender Beitrag	+	+	+	o	o
Storno Anzahl	o	o	o	o	o

Richtung

hoch
hoch
gering
gering
hoch
gering
gering

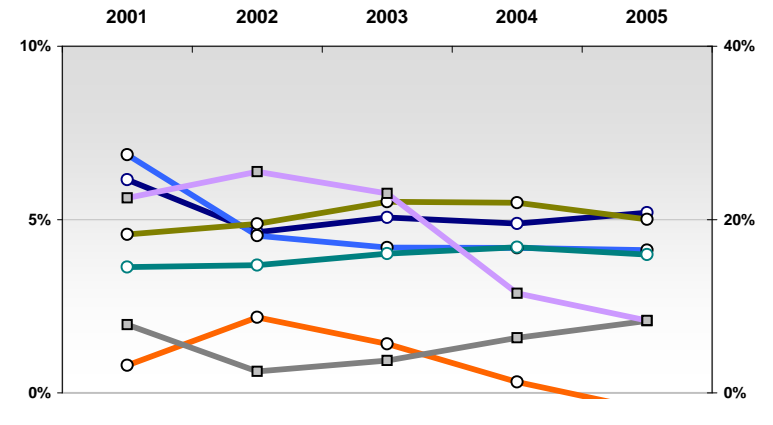
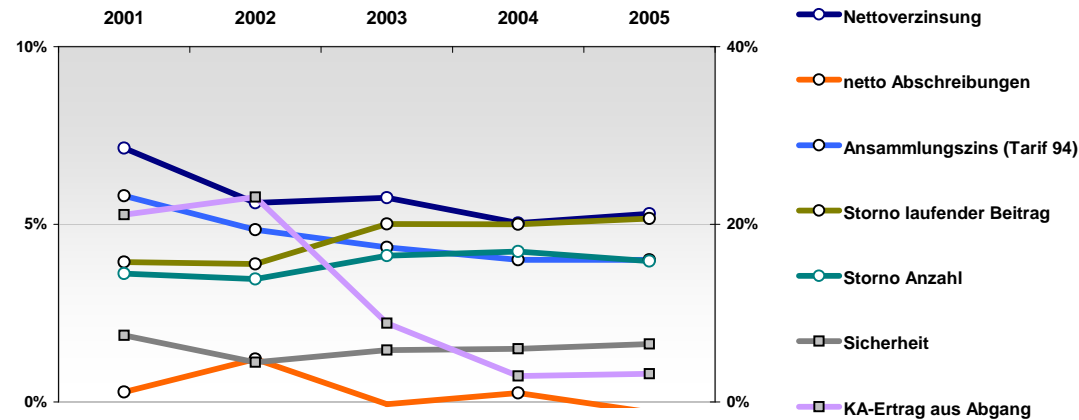
## Nachhaltigkeit der Wettbewerbsposition

	2001	2002	2003	2004	2005
Nettoverzinsung	7,1%	5,6%	5,7%	5,0%	5,3%
Sicherheit	7,5%	4,5%	5,9%	6,0%	6,5%
KA-Ertrag aus Abgang	21,1%	23,1%	8,9%	2,9%	3,2%
netto Abschreibungen	0,3%	1,2%	-0,1%	0,3%	-0,3%
Ansammlungsziins (Tarif 94)	5,8%	4,9%	4,4%	4,0%	4,0%
Storno laufender Beitrag	3,9%	3,9%	5,0%	5,0%	5,2%
Storno Anzahl	3,6%	3,5%	4,1%	4,2%	4,0%

Markt:

	2001	2002	2003	2004	2005
Nettoverzinsung	6,1%	4,6%	5,1%	4,9%	5,2%
Sicherheit	7,9%	2,5%	3,7%	6,4%	8,3%
KA-Ertrag aus Abgang	22,5%	25,5%	23,0%	11,5%	8,3%
netto Abschreibungen	0,8%	2,2%	1,4%	0,3%	-0,5%
Ansammlungsziins (Tarif 94)	6,9%	4,5%	4,2%	4,2%	4,1%
Storno laufender Beitrag	4,6%	4,9%	5,5%	5,5%	5,0%
Storno Anzahl	3,6%	3,7%	4,0%	4,2%	4,0%

0-Werte entsprechen fehlenden Werten



Nettoverzinsung

$\frac{\text{netto Kapitalerträge nach Abzug von FLV- Bestandteilen}}{\text{mittleres Kapitalanlagevolumen}}$

Sicherheit:  
(Kundenorientiert)

$\frac{\text{(netto Stille Reserven + freie RfB) / Zinspassiva}}{*(1-\text{Anteil des Ertrages aus Abgang von KA}) / (1 - \text{KA-Überhang})}$

dabei:

Zinspassiva: Deckungsrückstellung + Andere Verbindlichkeiten VN + SÜA-Fond + Pensionsrückstellungen  
Kapitalanlageüberhang: Kapitalanlagen VU / Zinspassiva - 1

KA-Ertrag aus Abgang: Anteil der aus Veräußerungen von Kapitalanlagen erzielten Kapitalerträge

netto Abschreibungen:  $\frac{\text{(Abschreibungen - Zuschreibungen auf Kapitalanlagen)}}{\text{Kapitalanlagen}}$

Storno:  $\frac{\text{Storno an lfd. Beitrag bzw. in der Anzahl}}{\text{mittlerer Bestand an lfd. Beitrag bzw. in der Anzahl}}$

Ansammlungsziins: Es ist ein geringer Ansammlungsziins nicht übernommener zu 4% Garantiezins verzinsten kapitalbildender noch genehmigter Tarife betrachtet sofern möglich, ein aktuellerer sonst.

Eine mit Rängen streng am Markt orientierte Sicht

	2001	2002	2003	2004	2005
Nettoverzinsung	o	---	---	--	+
Sicherheit	---	---	---	---	--
KA-Ertrag aus Abgang	--	o	--	++	+
netto Abschreibungen	--	---	---	-	+
Ansammlungsziins (Tarif 94)	--	---	---	--	---
Storno laufender Beitrag	--	---	---	---	--
Storno Anzahl	--	---	--	---	---

Richtung

hoch
hoch
gering
gering
hoch
gering
gering

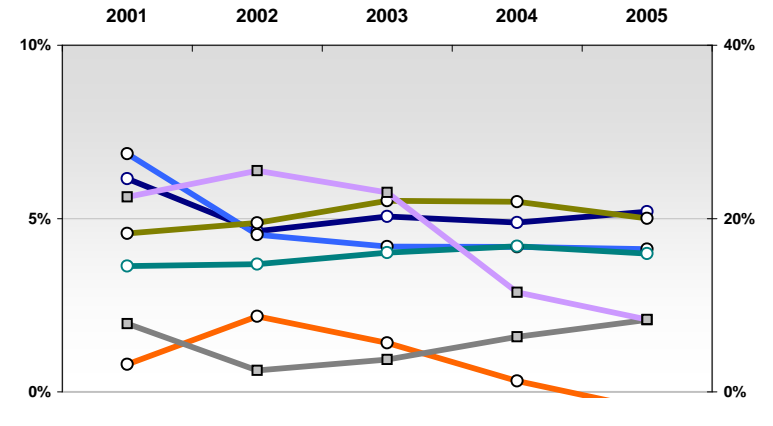
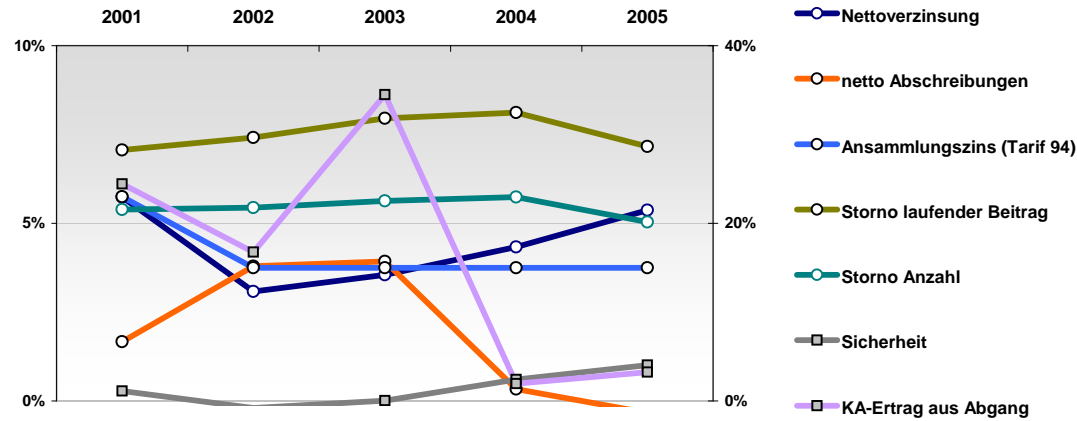
## Nachhaltigkeit der Wettbewerbsposition

	2001	2002	2003	2004	2005
Nettoverzinsung	5,7%	3,1%	3,6%	4,3%	5,4%
Sicherheit	1,1%	-0,8%	0,0%	2,4%	4,0%
KA-Ertrag aus Abgang	24,4%	16,8%	34,5%	1,9%	3,2%
netto Abschreibungen	1,7%	3,8%	3,9%	0,3%	-0,3%
Ansammlungsziins (Tarif 94)	5,8%	3,8%	3,8%	3,8%	3,8%
Storno laufender Beitrag	7,1%	7,4%	8,0%	8,1%	7,2%
Storno Anzahl	5,4%	5,4%	5,6%	5,7%	5,0%

Markt:

	2001	2002	2003	2004	2005
Nettoverzinsung	6,1%	4,6%	5,1%	4,9%	5,2%
Sicherheit	7,9%	2,5%	3,7%	6,4%	8,3%
KA-Ertrag aus Abgang	22,5%	25,5%	23,0%	11,5%	8,3%
netto Abschreibungen	0,8%	2,2%	1,4%	0,3%	-0,5%
Ansammlungsziins (Tarif 94)	6,9%	4,5%	4,2%	4,2%	4,1%
Storno laufender Beitrag	4,6%	4,9%	5,5%	5,5%	5,0%
Storno Anzahl	3,6%	3,7%	4,0%	4,2%	4,0%

0-Werte entsprechen fehlenden Werten



Nettoverzinsung

$\frac{\text{netto Kapitalerträge nach Abzug von FLV- Bestandteilen}}{\text{mittleres Kapitalanlagevolumen}}$

Sicherheit:  
(Kundenorientiert)

$\frac{\text{(netto Stille Reserven + freie RfB) / Zinspassiva}}{*(1-\text{Anteil des Ertrages aus Abgang von KA}) / (1 - \text{KA-Überhang})}$

dabei:

Zinspassiva: Deckungsrückstellung + Andere Verbindlichkeiten VN + SÜA-Fond + Pensionsrückstellungen  
Kapitalanlageüberhang: Kapitalanlagen VU / Zinspassiva - 1

KA-Ertrag aus Abgang: Anteil der aus Veräußerungen von Kapitalanlagen erzielten Kapitalerträge

netto Abschreibungen:  $\frac{\text{(Abschreibungen - Zuschreibungen auf Kapitalanlagen)}}{\text{Kapitalanlagen}}$

Storno:  $\frac{\text{Storno an lfd. Beitrag bzw. in der Anzahl}}{\text{mittlerer Bestand an lfd. Beitrag bzw. in der Anzahl}}$

Ansammlungsziins: Es ist ein geringer Ansammlungsziins nicht übernommener zu 4% Garantiezins verzinsten kapitalbildender noch genehmigter Tarife betrachtet sofern möglich, ein aktuellerer sonst.

Eine mit Rängen streng am Markt orientierte Sicht

	2001	2002	2003	2004	2005
Nettoverzinsung	---	-	+++	-	---
Sicherheit	--	+++	-	-	--
KA-Ertrag aus Abgang	--	--	---	+	---
netto Abschreibungen	++	+++	++	++	---
Ansammlungsziins (Tarif 94)	---	o	o	o	+
Storno laufender Beitrag	---	---	---	---	---
Storno Anzahl	---	---	---	---	---

Richtung

hoch
hoch
gering
gering
hoch
gering
gering

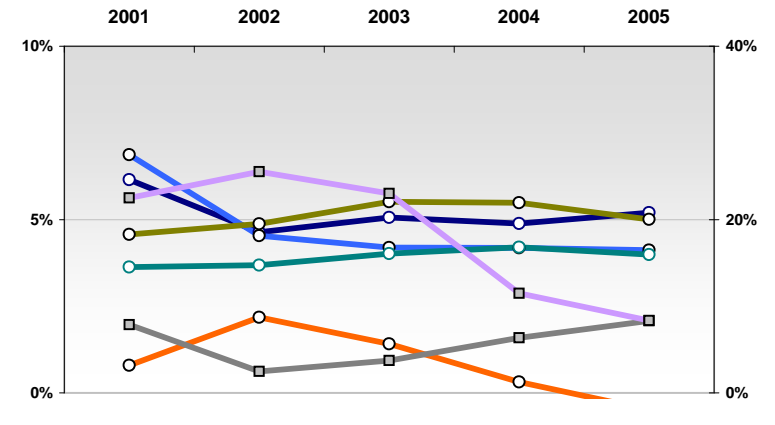
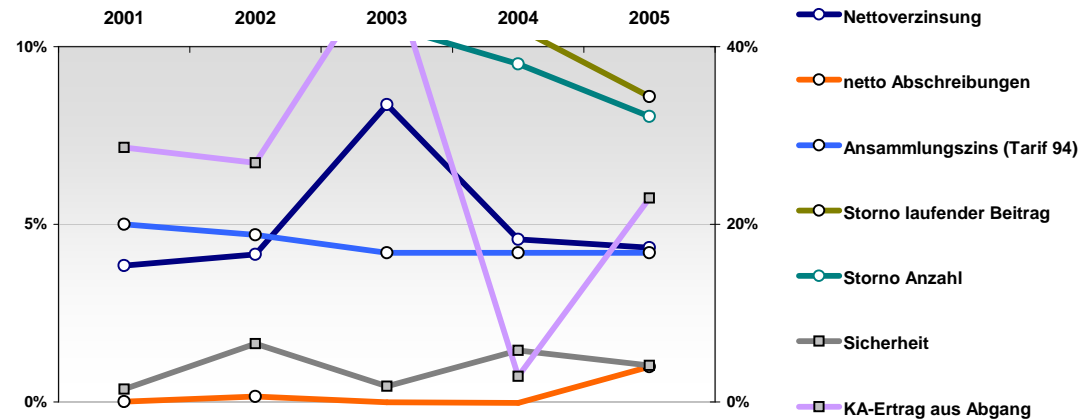
## Nachhaltigkeit der Wettbewerbsposition

	2001	2002	2003	2004	2005
Nettoverzinsung	3,8%	4,2%	8,4%	4,6%	4,3%
Sicherheit	1,4%	6,6%	1,8%	5,8%	4,1%
KA-Ertrag aus Abgang	28,6%	26,9%	49,8%	2,9%	23,0%
netto Abschreibungen	0,0%	0,2%	0,0%	0,0%	1,0%
Ansammlungsziins (Tarif 94)	5,0%	4,7%	4,2%	4,2%	4,2%
Storno laufender Beitrag	22,8%	15,9%	12,3%	10,5%	8,6%
Storno Anzahl	16,0%	13,4%	10,6%	9,5%	8,0%

0-Werte entsprechen fehlenden Werten

Markt:

	2001	2002	2003	2004	2005
Nettoverzinsung	6,1%	4,6%	5,1%	4,9%	5,2%
Sicherheit	7,9%	2,5%	3,7%	6,4%	8,3%
KA-Ertrag aus Abgang	22,5%	25,5%	23,0%	11,5%	8,3%
netto Abschreibungen	0,8%	2,2%	1,4%	0,3%	-0,5%
Ansammlungsziins (Tarif 94)	6,9%	4,5%	4,2%	4,2%	4,1%
Storno laufender Beitrag	4,6%	4,9%	5,5%	5,5%	5,0%
Storno Anzahl	3,6%	3,7%	4,0%	4,2%	4,0%



**Nettoverzinsung**

netto Kapitalerträge nach Abzug von FLV- Bestandteilen  
mittleres Kapitalanlagevolumen

**Sicherheit:**  
(Kundenorientiert)

(netto Stille Reserven + freie RfB) / Zinsspassiva  
\*(1-Anteil des Ertrages aus Abgang von KA) / (1 - KA-Überhang)

dabei:

Zinsspassiva: Deckungsrückstellung + Andere Verbindlichkeiten VN + SÜA-Fond + Pensionsrückstellungen  
Kapitalanlageüberhang: Kapitalanlagen VU / Zinsspassiva - 1

**KA-Ertrag aus Abgang:** Anteil der aus Veräußerungen von Kapitalanlagen erzielten Kapitalerträge

**netto Abschreibungen:** (Abschreibungen - Zuschreibungen auf Kapitalanlagen) / Kapitalanlagen

**Storno:** Storno an lfd. Beitrag bzw. in der Anzahl  
mittlerer Bestand an lfd. Beitrag bzw. in der Anzahl

**Ansammlungsziins:** Es ist ein geringer Ansammlungsziins nicht übernommener zu 4% Garantiezins verzinsten kapitalbildender noch genehmigter Tarife betrachtet sofern möglich, ein aktuellerer sonst.

# Asstel Lebensversicherung AG

Für ausführlichere Scorecards siehe

<http://www.rankingweb.de/Ranking.html>

Eine mit Rängen streng am Markt orientierte Sicht

	2001	2002	2003	2004	2005
Nettoverzinsung	+++	+++	++	++	+
Sicherheit	+++	+	+++	o	+
KA-Ertrag aus Abgang	---	---	--	---	---
netto Abschreibungen	-	---	+++	--	---
Ansammlungszins (Tarif 94)	+++	+++	+++	+++	++
Storno laufender Beitrag	+	++	+++	+++	+++
Storno Anzahl	++	+++	+++	+++	+++

Richtung

hoch
hoch
gering
gering
hoch
gering
gering

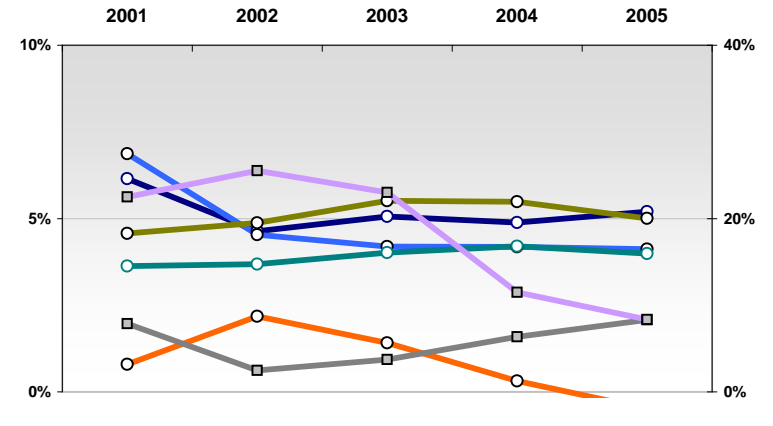
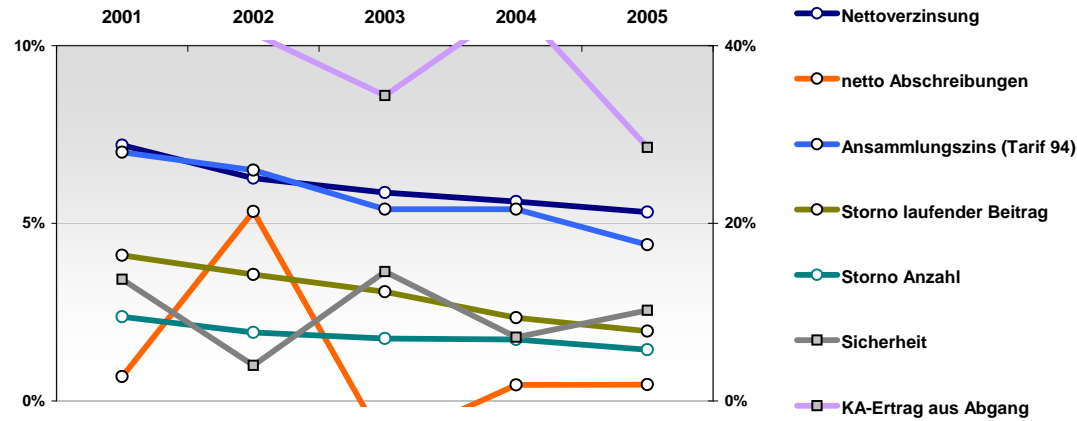
## Nachhaltigkeit der Wettbewerbsposition

	2001	2002	2003	2004	2005
Nettoverzinsung	7,2%	6,3%	5,9%	5,6%	5,3%
Sicherheit	13,7%	4,0%	14,6%	7,2%	10,2%
KA-Ertrag aus Abgang	47,4%	41,4%	34,4%	44,7%	28,5%
netto Abschreibungen	0,7%	5,3%	-1,2%	0,5%	0,5%
Ansammlungszins (Tarif 94)	7,0%	6,5%	5,4%	5,4%	4,4%
Storno laufender Beitrag	4,1%	3,6%	3,1%	2,3%	2,0%
Storno Anzahl	2,4%	1,9%	1,8%	1,7%	1,4%

0-Werte entsprechen fehlenden Werten

Markt:

	2001	2002	2003	2004	2005
Nettoverzinsung	6,1%	4,6%	5,1%	4,9%	5,2%
Sicherheit	7,9%	2,5%	3,7%	6,4%	8,3%
KA-Ertrag aus Abgang	22,5%	25,5%	23,0%	11,5%	8,3%
netto Abschreibungen	0,8%	2,2%	1,4%	0,3%	-0,5%
Ansammlungszins (Tarif 94)	6,9%	4,5%	4,2%	4,2%	4,1%
Storno laufender Beitrag	4,6%	4,9%	5,5%	5,5%	5,0%
Storno Anzahl	3,6%	3,7%	4,0%	4,2%	4,0%



Nettoverzinsung

$\frac{\text{netto Kapitalerträge nach Abzug von FLV- Bestandteilen}}{\text{mittleres Kapitalanlagevolumen}}$

Sicherheit:  
(Kundenorientiert)

$\frac{\text{(netto Stille Reserven + freie RfB) / Zinspassiva}}{*(1-\text{Anteil des Ertrages aus Abgang von KA}) / (1 - \text{KA-Überhang})}$

dabei:

Zinspassiva: Deckungsrückstellung + Andere Verbindlichkeiten VN + SÜA-Fond + Pensionsrückstellungen  
Kapitalanlageüberhang: Kapitalanlagen VU / Zinspassiva - 1

KA-Ertrag aus Abgang: Anteil der aus Veräußerungen von Kapitalanlagen erzielten Kapitalerträge

netto Abschreibungen:  $\frac{\text{(Abschreibungen - Zuschreibungen auf Kapitalanlagen)}}{\text{Kapitalanlagen}}$

Storno:  $\frac{\text{Storno an lfd. Beitrag bzw. in der Anzahl}}{\text{mittlerer Bestand an lfd. Beitrag bzw. in der Anzahl}}$

Ansammlungszins: Es ist ein geringer Ansammlungszins nicht übernommener zu 4% Garantiezins verzinsten kapitalbildender noch genehmigter Tarife betrachtet sofern möglich, ein aktuellerer sonst.

Eine mit Rängen streng am Markt orientierte Sicht

	2001	2002	2003	2004	2005
Nettoverzinsung	++	++	---	---	---
Sicherheit	++	o	--	o	+
KA-Ertrag aus Abgang	--	-	--	---	+
netto Abschreibungen	o	++	---	--	-
Ansammlungszins (Tarif 94)	+++	+	-	-	-
Storno laufender Beitrag	o	o	-	--	-
Storno Anzahl	o	o	o	-	-

Richtung
hoch
hoch
gering
gering
hoch
gering
gering

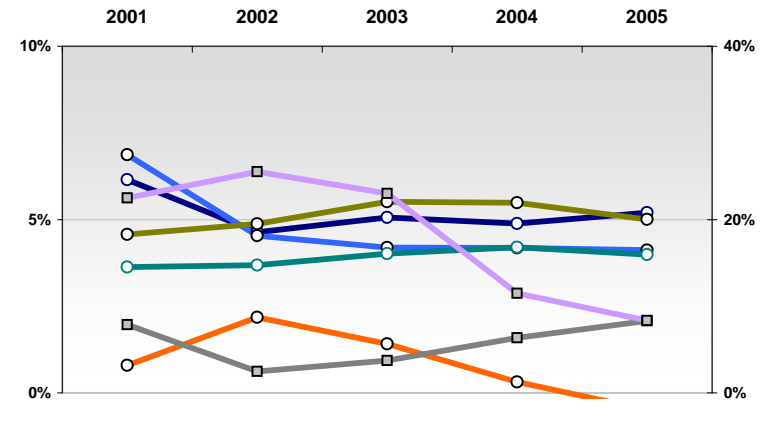
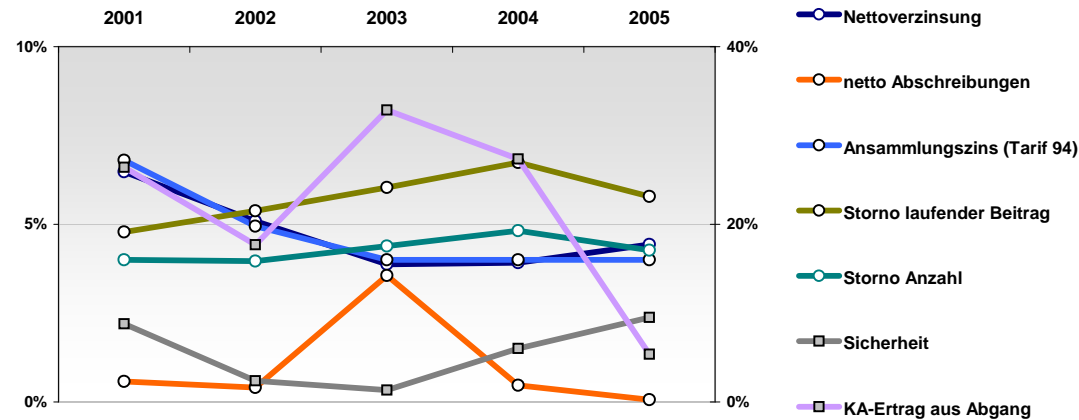
## Nachhaltigkeit der Wettbewerbsposition

	2001	2002	2003	2004	2005
Nettoverzinsung	6,5%	5,1%	3,9%	3,9%	4,4%
Sicherheit	8,8%	2,4%	1,3%	6,0%	9,5%
KA-Ertrag aus Abgang	26,4%	17,7%	32,9%	27,4%	5,4%
netto Abschreibungen	0,6%	0,4%	3,6%	0,5%	0,1%
Ansammlungszins (Tarif 94)	6,8%	5,0%	4,0%	4,0%	4,0%
Storno laufender Beitrag	4,8%	5,4%	6,0%	6,7%	5,8%
Storno Anzahl	4,0%	4,0%	4,4%	4,8%	4,3%

0-Werte entsprechen fehlenden Werten

Markt:

	2001	2002	2003	2004	2005
Nettoverzinsung	6,1%	4,6%	5,1%	4,9%	5,2%
Sicherheit	7,9%	2,5%	3,7%	6,4%	8,3%
KA-Ertrag aus Abgang	22,5%	25,5%	23,0%	11,5%	8,3%
netto Abschreibungen	0,8%	2,2%	1,4%	0,3%	-0,5%
Ansammlungszins (Tarif 94)	6,9%	4,5%	4,2%	4,2%	4,1%
Storno laufender Beitrag	4,6%	4,9%	5,5%	5,5%	5,0%
Storno Anzahl	3,6%	3,7%	4,0%	4,2%	4,0%



**Nettoverzinsung**

netto Kapitalerträge nach Abzug von FLV- Bestandteilen  
mittleres Kapitalanlagevolumen

**Sicherheit:**  
(Kundenorientiert)

(netto Stille Reserven + freie RfB) / Zinspassiva  
\*(1-Anteil des Ertrages aus Abgang von KA) / (1 - KA-Überhang)

dabei:

Zinspassiva: Deckungsrückstellung + Andere Verbindlichkeiten VN + SÜA-Fond + Pensionsrückstellungen  
Kapitalanlageüberhang: Kapitalanlagen VU / Zinspassiva - 1

**KA-Ertrag aus Abgang:** Anteil der aus Veräußerungen von Kapitalanlagen erzielten Kapitalerträge

**netto Abschreibungen:** (Abschreibungen - Zuschreibungen auf Kapitalanlagen) / Kapitalanlagen

**Storno:** Storno an lfd. Beitrag bzw. in der Anzahl  
mittlerer Bestand an lfd. Beitrag bzw. in der Anzahl

**Ansammlungszins:** Es ist ein geringer Ansammlungszins nicht übernommener zu 4% Garantiezins verzinsten kapitalbildender noch genehmigter Tarife betrachtet sofern möglich, ein aktuellerer sonst.

Eine mit Rängen streng am Markt orientierte Sicht

	2001	2002	2003	2004	2005
Nettoverzinsung	o	+	o	o	-
Sicherheit	+++	o	+	++	+++
KA-Ertrag aus Abgang	o	---	+	++	++
netto Abschreibungen	+	--	o	-	--
Ansammlungsziins (Tarif 94)	+++	++	o	++	++
Storno laufender Beitrag	-	-	--	--	--
Storno Anzahl	-	--	--	--	--

Richtung

hoch
hoch
gering
gering
hoch
gering
gering

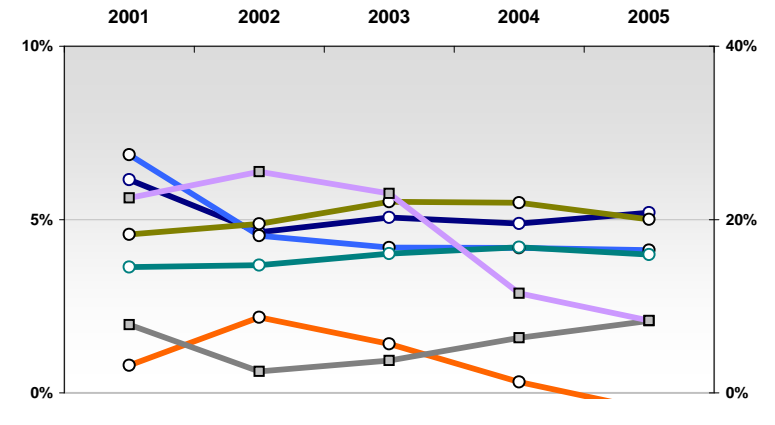
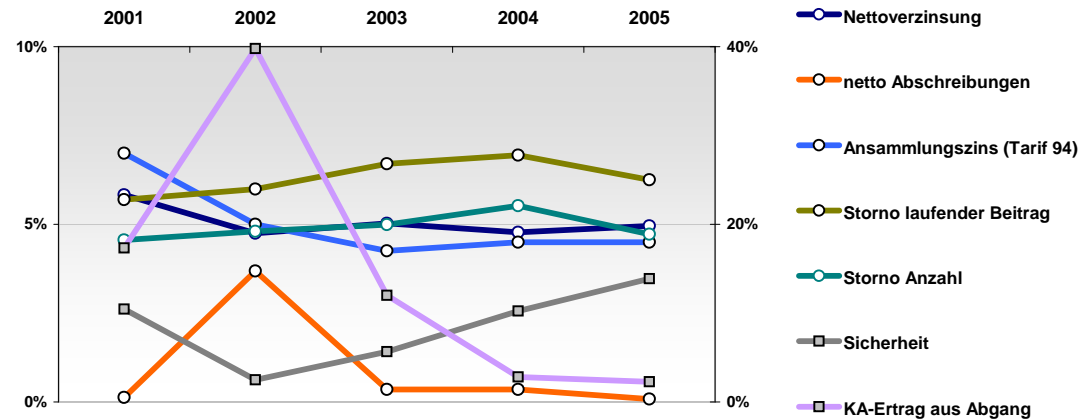
## Nachhaltigkeit der Wettbewerbsposition

	2001	2002	2003	2004	2005
Nettoverzinsung	5,8%	4,7%	5,0%	4,8%	5,0%
Sicherheit	10,5%	2,5%	5,7%	10,2%	13,9%
KA-Ertrag aus Abgang	17,3%	39,8%	12,0%	2,8%	2,3%
netto Abschreibungen	0,1%	3,7%	0,3%	0,4%	0,1%
Ansammlungsziins (Tarif 94)	7,0%	5,0%	4,3%	4,5%	4,5%
Storno laufender Beitrag	5,7%	6,0%	6,7%	6,9%	6,2%
Storno Anzahl	4,6%	4,8%	5,0%	5,5%	4,7%

Markt:

	2001	2002	2003	2004	2005
Nettoverzinsung	6,1%	4,6%	5,1%	4,9%	5,2%
Sicherheit	7,9%	2,5%	3,7%	6,4%	8,3%
KA-Ertrag aus Abgang	22,5%	25,5%	23,0%	11,5%	8,3%
netto Abschreibungen	0,8%	2,2%	1,4%	0,3%	-0,5%
Ansammlungsziins (Tarif 94)	6,9%	4,5%	4,2%	4,2%	4,1%
Storno laufender Beitrag	4,6%	4,9%	5,5%	5,5%	5,0%
Storno Anzahl	3,6%	3,7%	4,0%	4,2%	4,0%

0-Werte entsprechen fehlenden Werten



**Nettoverzinsung**

netto Kapitalerträge nach Abzug von FLV- Bestandteilen  
mittleres Kapitalanlagevolumen

**Sicherheit:**  
(Kundenorientiert)

(netto Stille Reserven + freie RfB) / Zinspassiva  
\*(1-Anteil des Ertrages aus Abgang von KA) / (1 - KA-Überhang)

dabei:

Zinspassiva: Deckungsrückstellung + Andere Verbindlichkeiten VN + SÜA-Fond + Pensionsrückstellungen  
Kapitalanlageüberhang: Kapitalanlagen VU / Zinspassiva - 1

**KA-Ertrag aus Abgang:** Anteil der aus Veräußerungen von Kapitalanlagen erzielten Kapitalerträge

**netto Abschreibungen:** (Abschreibungen - Zuschreibungen auf Kapitalanlagen) / Kapitalanlagen

**Storno:** Storno an lfd. Beitrag bzw. in der Anzahl  
mittlerer Bestand an lfd. Beitrag bzw. in der Anzahl

**Ansammlungsziins:** Es ist ein geringer Ansammlungsziins nicht übernommener zu 4% Garantiezins verzinsten kapitalbildender noch genehmigter Tarife betrachtet sofern möglich, ein aktuellerer sonst.

Eine mit Rängen streng am Markt orientierte Sicht

	2001	2002	2003	2004	2005
Nettoverzinsung	--	-	--	o	+++
Sicherheit	+++	+++	++	o	++
KA-Ertrag aus Abgang	+	+	o	++	+++
netto Abschreibungen	++	-	--	o	+++
Ansammlungsziins (Tarif 94)	-	o	++	++	o
Storno laufender Beitrag	-	-	o	o	o
Storno Anzahl	---	---	---	--	-

Richtung

hoch
hoch
gering
gering
hoch
gering
gering

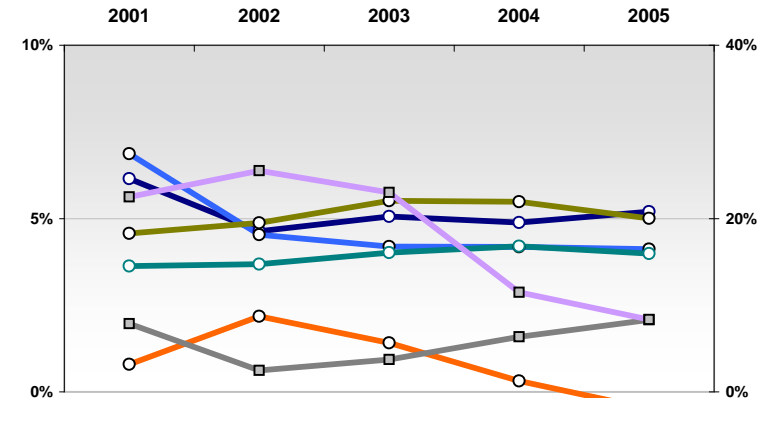
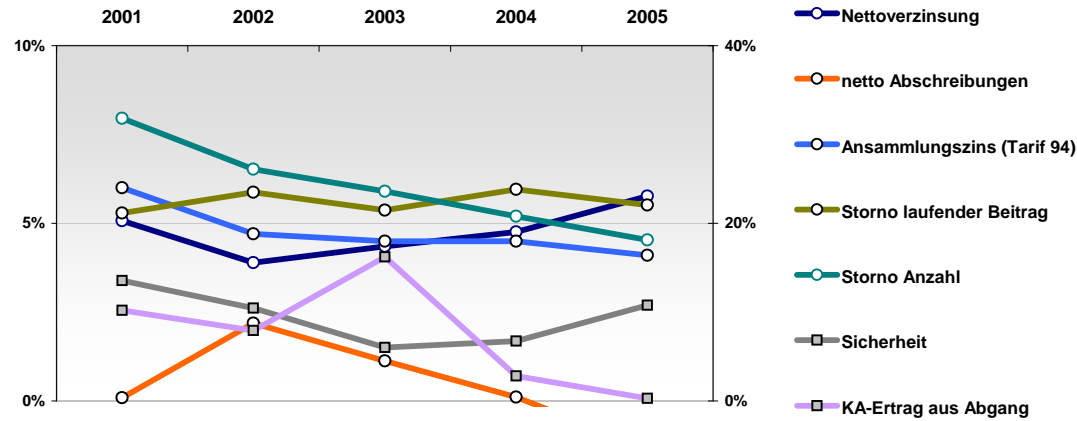
## Nachhaltigkeit der Wettbewerbsposition

	2001	2002	2003	2004	2005
Nettoverzinsung	5,1%	3,9%	4,4%	4,8%	5,8%
Sicherheit	13,5%	10,4%	6,0%	6,7%	10,8%
KA-Ertrag aus Abgang	10,2%	7,9%	16,2%	2,8%	0,3%
netto Abschreibungen	0,1%	2,2%	1,1%	0,1%	-1,3%
Ansammlungsziins (Tarif 94)	6,0%	4,7%	4,5%	4,5%	4,1%
Storno laufender Beitrag	5,3%	5,9%	5,4%	6,0%	5,5%
Storno Anzahl	8,0%	6,5%	5,9%	5,2%	4,5%

Markt:

	2001	2002	2003	2004	2005
Nettoverzinsung	6,1%	4,6%	5,1%	4,9%	5,2%
Sicherheit	7,9%	2,5%	3,7%	6,4%	8,3%
KA-Ertrag aus Abgang	22,5%	25,5%	23,0%	11,5%	8,3%
netto Abschreibungen	0,8%	2,2%	1,4%	0,3%	-0,5%
Ansammlungsziins (Tarif 94)	6,9%	4,5%	4,2%	4,2%	4,1%
Storno laufender Beitrag	4,6%	4,9%	5,5%	5,5%	5,0%
Storno Anzahl	3,6%	3,7%	4,0%	4,2%	4,0%

0-Werte entsprechen fehlenden Werten



**Nettoverzinsung**

netto Kapitalerträge nach Abzug von FLV- Bestandteilen  
mittleres Kapitalanlagevolumen

**Sicherheit:**  
(Kundenorientiert)

(netto Stille Reserven + freie RfB) / Zinsspassiva  
\*(1-Anteil des Ertrages aus Abgang von KA) / (1 - KA-Überhang)

dabei:

Zinsspassiva: Deckungsrückstellung + Andere Verbindlichkeiten VN + SÜA-Fond + Pensionsrückstellungen  
Kapitalanlageüberhang: Kapitalanlagen VU / Zinsspassiva - 1

**KA-Ertrag aus Abgang:** Anteil der aus Veräußerungen von Kapitalanlagen erzielten Kapitalerträge

**netto Abschreibungen:** (Abschreibungen - Zuschreibungen auf Kapitalanlagen) / Kapitalanlagen

**Storno:** Storno an lfd. Beitrag bzw. in der Anzahl  
mittlerer Bestand an lfd. Beitrag bzw. in der Anzahl

**Ansammlungsziins:** Es ist ein geringer Ansammlungsziins nicht übernommener zu 4% Garantiezins verzinsten kapitalbildender noch genehmigter Tarife betrachtet sofern möglich, ein aktuellerer sonst.

# Bayerische Beamten Lebensversicherung aG

Für ausführlichere Scorecards siehe

<http://www.rankingweb.de/Ranking.html>

Eine mit Rängen streng am Markt orientierte Sicht

	2001	2002	2003	2004	2005
Nettoverzinsung	-	--	---	---	--
Sicherheit	++	--	o	+	o
KA-Ertrag aus Abgang	+	-	o	o	o
netto Abschreibungen	+	---	---	--	--
Ansammlungsziins (Tarif 94)	+	--	-	-	---
Storno laufender Beitrag	+	o	o	o	o
Storno Anzahl	+	+	o	o	o

Richtung
hoch
hoch
gering
gering
hoch
gering
gering

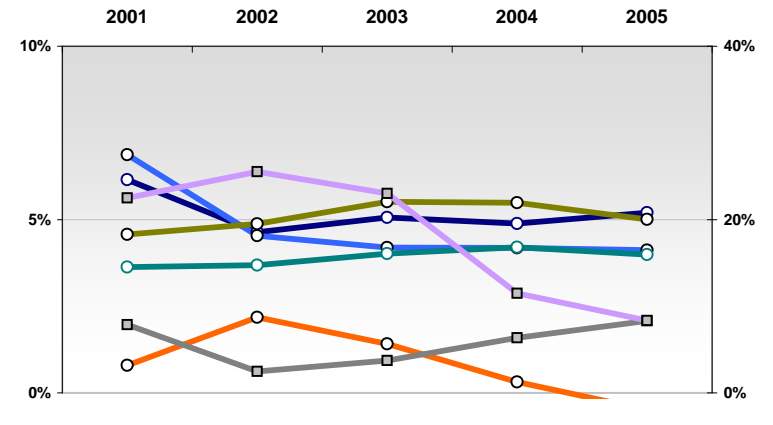
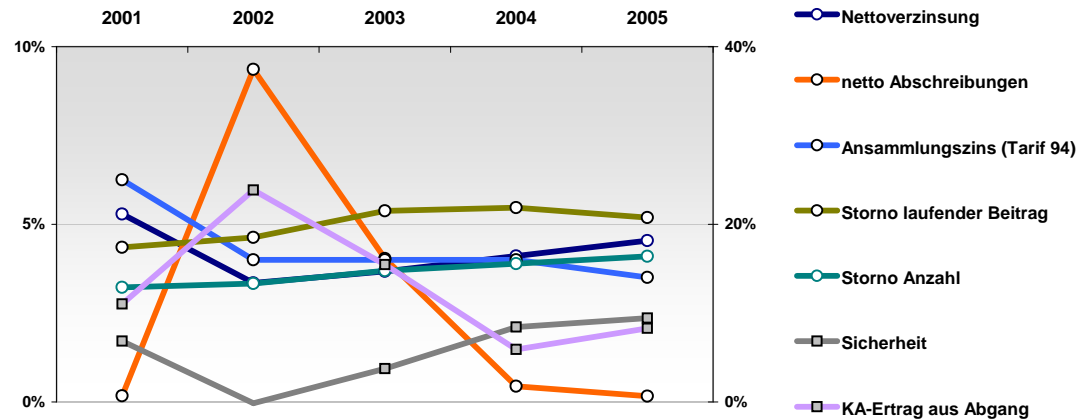
## Nachhaltigkeit der Wettbewerbsposition

	2001	2002	2003	2004	2005
Nettoverzinsung	5,3%	3,3%	3,7%	4,1%	4,5%
Sicherheit	6,8%	-0,1%	3,7%	8,4%	9,5%
KA-Ertrag aus Abgang	11,0%	23,9%	15,5%	5,9%	8,3%
netto Abschreibungen	0,2%	9,4%	4,0%	0,4%	0,2%
Ansammlungsziins (Tarif 94)	6,3%	4,0%	4,0%	4,0%	3,5%
Storno laufender Beitrag	4,3%	4,6%	5,4%	5,5%	5,2%
Storno Anzahl	3,2%	3,3%	3,7%	3,9%	4,1%

Markt:

	2001	2002	2003	2004	2005
Nettoverzinsung	6,1%	4,6%	5,1%	4,9%	5,2%
Sicherheit	7,9%	2,5%	3,7%	6,4%	8,3%
KA-Ertrag aus Abgang	22,5%	25,5%	23,0%	11,5%	8,3%
netto Abschreibungen	0,8%	2,2%	1,4%	0,3%	-0,5%
Ansammlungsziins (Tarif 94)	6,9%	4,5%	4,2%	4,2%	4,1%
Storno laufender Beitrag	4,6%	4,9%	5,5%	5,5%	5,0%
Storno Anzahl	3,6%	3,7%	4,0%	4,2%	4,0%

0-Werte entsprechen fehlenden Werten



**Nettoverzinsung**

netto Kapitalerträge nach Abzug von FLV- Bestandteilen  
mittleres Kapitalanlagevolumen

**Sicherheit:**  
(Kundenorientiert)

(netto Stille Reserven + freie RfB) / Zinsspassiva  
\*(1-Anteil des Ertrages aus Abgang von KA) / (1 - KA-Überhang)

dabei:

Zinsspassiva: Deckungsrückstellung + Andere Verbindlichkeiten VN + SÜA-Fond + Pensionsrückstellungen  
Kapitalanlageüberhang: Kapitalanlagen VU / Zinsspassiva - 1

**KA-Ertrag aus Abgang:** Anteil der aus Veräußerungen von Kapitalanlagen erzielten Kapitalerträge

**netto Abschreibungen:** (Abschreibungen - Zuschreibungen auf Kapitalanlagen) / Kapitalanlagen

**Storno:** Storno an lfd. Beitrag bzw. in der Anzahl  
mittlerer Bestand an lfd. Beitrag bzw. in der Anzahl

**Ansammlungsziins:** Es ist ein geringer Ansammlungsziins nicht übernommener zu 4% Garantiezins verzinsten kapitalbildender noch genehmigter Tarife betrachtet sofern möglich, ein aktuellerer sonst.

# Bayern-Versicherung Lebensversicherung AG

Für ausführlichere Scorecards siehe

<http://www.rankingweb.de/Ranking.html>

Eine mit Rängen streng am Markt orientierte Sicht

	2001	2002	2003	2004	2005
Nettoverzinsung	--	-	-	-	o
Sicherheit	-	-	--	--	--
KA-Ertrag aus Abgang	+	+	-	+	++
netto Abschreibungen	-	-	---	---	+
Ansammlungsziins (Tarif 94)	o	-	-	o	o
Storno laufender Beitrag	++	++	++	++	+
Storno Anzahl	+	+	+	+	+

Richtung

hoch
hoch
gering
gering
hoch
gering
gering

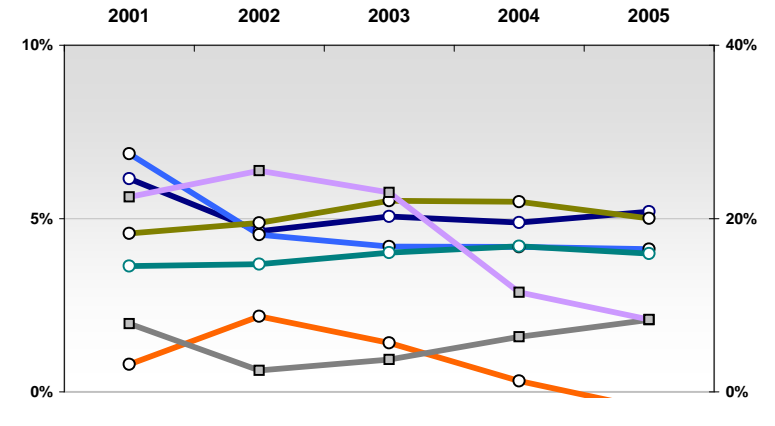
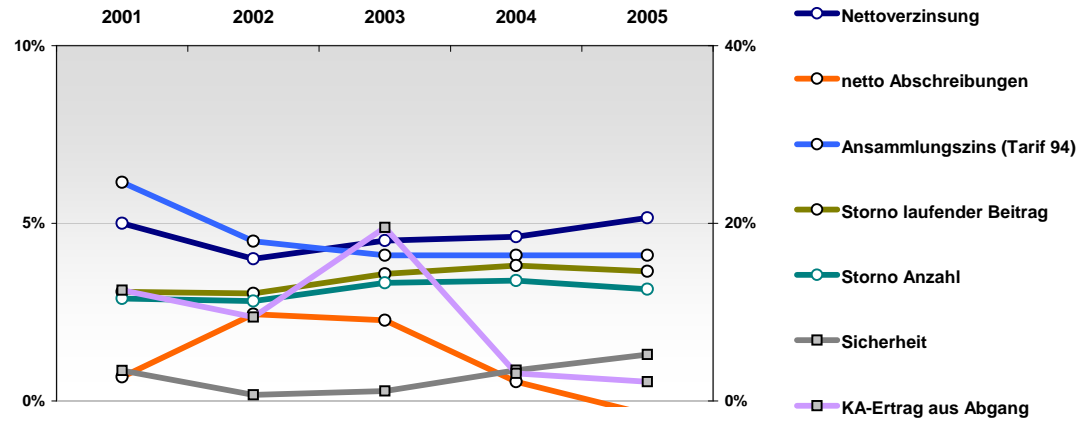
## Nachhaltigkeit der Wettbewerbsposition

	2001	2002	2003	2004	2005
Nettoverzinsung	5,0%	4,0%	4,5%	4,6%	5,1%
Sicherheit	3,4%	0,7%	1,1%	3,5%	5,2%
KA-Ertrag aus Abgang	12,5%	9,4%	19,5%	3,1%	2,2%
netto Abschreibungen	0,7%	2,4%	2,3%	0,5%	-0,4%
Ansammlungsziins (Tarif 94)	6,2%	4,5%	4,1%	4,1%	4,1%
Storno laufender Beitrag	3,1%	3,0%	3,6%	3,8%	3,7%
Storno Anzahl	2,9%	2,8%	3,3%	3,4%	3,1%

Markt:

	2001	2002	2003	2004	2005
Nettoverzinsung	6,1%	4,6%	5,1%	4,9%	5,2%
Sicherheit	7,9%	2,5%	3,7%	6,4%	8,3%
KA-Ertrag aus Abgang	22,5%	25,5%	23,0%	11,5%	8,3%
netto Abschreibungen	0,8%	2,2%	1,4%	0,3%	-0,5%
Ansammlungsziins (Tarif 94)	6,9%	4,5%	4,2%	4,2%	4,1%
Storno laufender Beitrag	4,6%	4,9%	5,5%	5,5%	5,0%
Storno Anzahl	3,6%	3,7%	4,0%	4,2%	4,0%

0-Werte entsprechen fehlenden Werten



**Nettoverzinsung**

netto Kapitalerträge nach Abzug von FLV- Bestandteilen  
mittleres Kapitalanlagevolumen

**Sicherheit:**  
(Kundenorientiert)

(netto Stille Reserven + freie RfB) / Zinsspassiva  
\*(1-Anteil des Ertrages aus Abgang von KA) / (1 - KA-Überhang)

dabei:

Zinsspassiva: Deckungsrückstellung + Andere Verbindlichkeiten VN + SÜA-Fond + Pensionsrückstellungen  
Kapitalanlageüberhang: Kapitalanlagen VU / Zinsspassiva - 1

**KA-Ertrag aus Abgang:** Anteil der aus Veräußerungen von Kapitalanlagen erzielten Kapitalerträge

**netto Abschreibungen:** (Abschreibungen - Zuschreibungen auf Kapitalanlagen) / Kapitalanlagen

**Storno:** Storno an lfd. Beitrag bzw. in der Anzahl  
mittlerer Bestand an lfd. Beitrag bzw. in der Anzahl

**Ansammlungsziins:** Es ist ein geringer Ansammlungsziins nicht übernommener zu 4% Garantiezins verzinsten kapitalbildender noch genehmigter Tarife betrachtet sofern möglich, ein aktuellerer sonst.

Eine mit Rängen streng am Markt orientierte Sicht

	2001	2002	2003	2004	2005
Nettoverzinsung	+	++	+++	o	-
Sicherheit	o	--	---	---	---
KA-Ertrag aus Abgang	--	---	-	---	---
netto Abschreibungen	o	+	+	---	---
Ansammlungsziins (Tarif 94)	-	--	-	-	-
Storno laufender Beitrag	---	---	---	--	---
Storno Anzahl	-	o	+	+	+

Richtung

hoch  
hoch  
gering  
gering  
hoch  
gering  
gering

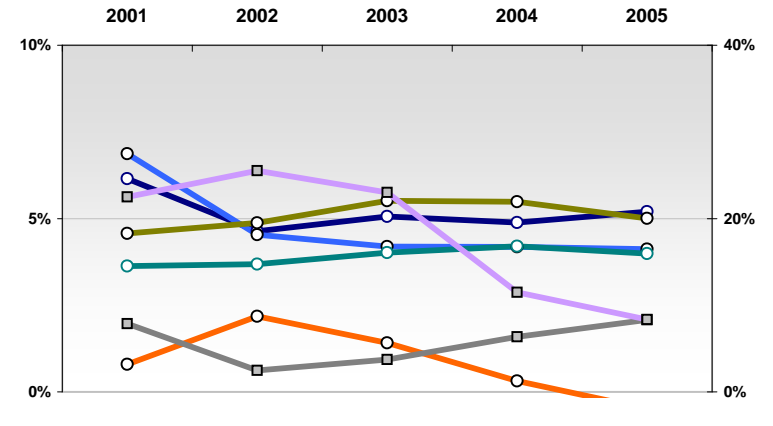
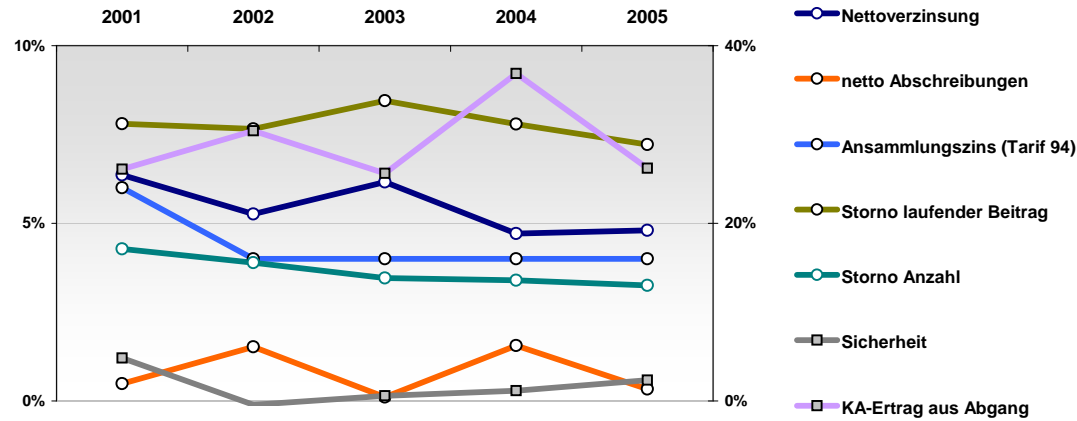
## Nachhaltigkeit der Wettbewerbsposition

	2001	2002	2003	2004	2005
Nettoverzinsung	6,4%	5,3%	6,2%	4,7%	4,8%
Sicherheit	4,8%	-0,4%	0,6%	1,1%	2,3%
KA-Ertrag aus Abgang	26,1%	30,4%	25,6%	36,9%	26,2%
netto Abschreibungen	0,5%	1,5%	0,1%	1,6%	0,3%
Ansammlungsziins (Tarif 94)	6,0%	4,0%	4,0%	4,0%	4,0%
Storno laufender Beitrag	7,8%	7,7%	8,5%	7,8%	7,2%
Storno Anzahl	4,3%	3,9%	3,5%	3,4%	3,2%

0-Werte entsprechen fehlenden Werten

Markt:

	2001	2002	2003	2004	2005
Nettoverzinsung	6,1%	4,6%	5,1%	4,9%	5,2%
Sicherheit	7,9%	2,5%	3,7%	6,4%	8,3%
KA-Ertrag aus Abgang	22,5%	25,5%	23,0%	11,5%	8,3%
netto Abschreibungen	0,8%	2,2%	1,4%	0,3%	-0,5%
Ansammlungsziins (Tarif 94)	6,9%	4,5%	4,2%	4,2%	4,1%
Storno laufender Beitrag	4,6%	4,9%	5,5%	5,5%	5,0%
Storno Anzahl	3,6%	3,7%	4,0%	4,2%	4,0%



Nettoverzinsung

$\frac{\text{netto Kapitalerträge nach Abzug von FLV- Bestandteilen}}{\text{mittleres Kapitalanlagevolumen}}$

Sicherheit:  
(Kundenorientiert)

$\frac{\text{(netto Stille Reserven + freie RfB) / Zinspassiva}}{*(1-\text{Anteil des Ertrages aus Abgang von KA}) / (1 - \text{KA-Überhang})}$

dabei:

Zinspassiva: Deckungsrückstellung + Andere Verbindlichkeiten VN + SÜA-Fond + Pensionsrückstellungen  
Kapitalanlageüberhang: Kapitalanlagen VU / Zinspassiva - 1

KA-Ertrag aus Abgang: Anteil der aus Veräußerungen von Kapitalanlagen erzielten Kapitalerträge

netto Abschreibungen:  $\frac{\text{(Abschreibungen - Zuschreibungen auf Kapitalanlagen)}}{\text{Kapitalanlagen}}$

Storno:  $\frac{\text{Storno an lfd. Beitrag bzw. in der Anzahl}}{\text{mittlerer Bestand an lfd. Beitrag bzw. in der Anzahl}}$

Ansammlungsziins: Es ist ein geringer Ansammlungsziins nicht übernommener zu 4% Garantiezins verzinsten kapitalbildender noch genehmigter Tarife betrachtet sofern möglich, ein aktuellerer sonst.

Eine mit Rängen streng am Markt orientierte Sicht

	2001	2002	2003	2004	2005
Nettoverzinsung	---	---	-	+	+++
Sicherheit	o	-	+++	+++	+++
KA-Ertrag aus Abgang	++	+++	+++	++	+
netto Abschreibungen	---	---	+++	+++	+
Ansammlungsziins (Tarif 94)	---	--	-	++	++
Storno laufender Beitrag	-	-	o	-	-
Storno Anzahl	+	+	+	o	o

Richtung

hoch
hoch
gering
gering
hoch
gering
gering

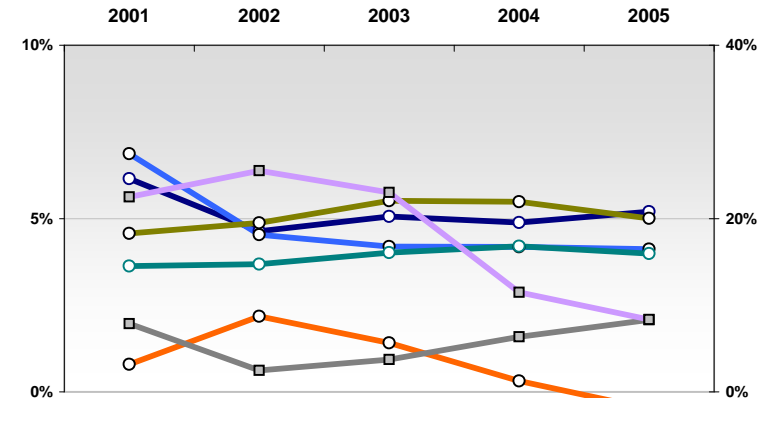
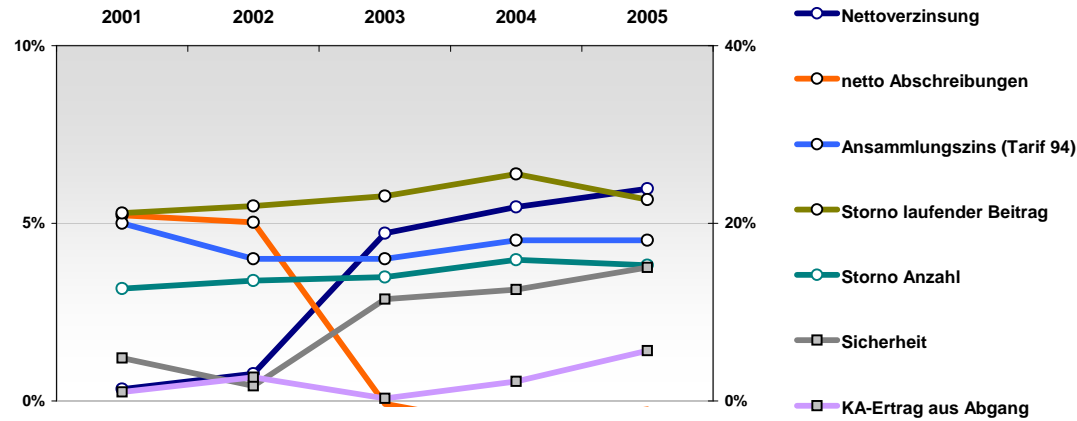
## Nachhaltigkeit der Wettbewerbsposition

	2001	2002	2003	2004	2005
Nettoverzinsung	0,3%	0,8%	4,7%	5,5%	6,0%
Sicherheit	4,8%	1,7%	11,5%	12,5%	15,0%
KA-Ertrag aus Abgang	1,0%	2,7%	0,3%	2,2%	5,6%
netto Abschreibungen	5,2%	5,0%	-0,1%	-0,8%	-0,2%
Ansammlungsziins (Tarif 94)	5,0%	4,0%	4,0%	4,5%	4,5%
Storno laufender Beitrag	5,3%	5,5%	5,8%	6,4%	5,7%
Storno Anzahl	3,2%	3,4%	3,5%	4,0%	3,8%

Markt:

	2001	2002	2003	2004	2005
Nettoverzinsung	6,1%	4,6%	5,1%	4,9%	5,2%
Sicherheit	7,9%	2,5%	3,7%	6,4%	8,3%
KA-Ertrag aus Abgang	22,5%	25,5%	23,0%	11,5%	8,3%
netto Abschreibungen	0,8%	2,2%	1,4%	0,3%	-0,5%
Ansammlungsziins (Tarif 94)	6,9%	4,5%	4,2%	4,2%	4,1%
Storno laufender Beitrag	4,6%	4,9%	5,5%	5,5%	5,0%
Storno Anzahl	3,6%	3,7%	4,0%	4,2%	4,0%

0-Werte entsprechen fehlenden Werten



Nettoverzinsung

$\frac{\text{netto Kapitalerträge nach Abzug von FLV- Bestandteilen}}{\text{mittleres Kapitalanlagevolumen}}$

Sicherheit:  
(Kundenorientiert)

$\frac{\text{(netto Stille Reserven + freie RfB) / Zinspassiva}}{(1 - \text{Anteil des Ertrages aus Abgang von KA}) / (1 - \text{KA-Überhang})}$

dabei:

Zinspassiva: Deckungsrückstellung + Andere Verbindlichkeiten VN + SÜA-Fond + Pensionsrückstellungen  
Kapitalanlageüberhang: Kapitalanlagen VU / Zinspassiva - 1

KA-Ertrag aus Abgang: Anteil der aus Veräußerungen von Kapitalanlagen erzielten Kapitalerträge

netto Abschreibungen:  $\frac{\text{(Abschreibungen - Zuschreibungen auf Kapitalanlagen)}}{\text{Kapitalanlagen}}$

Storno:  $\frac{\text{Storno an lfd. Beitrag bzw. in der Anzahl}}{\text{mittlerer Bestand an lfd. Beitrag bzw. in der Anzahl}}$

Ansammlungsziins: Es ist ein geringer Ansammlungsziins nicht übernommener zu 4% Garantiezins verzinsten kapitalbildender noch genehmigter Tarife betrachtet sofern möglich, ein aktuellerer sonst.

Eine mit Rängen streng am Markt orientierte Sicht

	2001	2002	2003	2004	2005
Nettoverzinsung	--	--	+	+	---
Sicherheit	+++	+++	+	-	---
KA-Ertrag aus Abgang	+++	++	+	-	---
netto Abschreibungen	-	-	+	++	---
Ansammlungsziins (Tarif 94)	k.w.	k.w.	k.w.	k.w.	k.w.
Storno laufender Beitrag	---	--	-	--	--
Storno Anzahl	--	-	-	--	---

Richtung

hoch
hoch
gering
gering
hoch
gering
gering

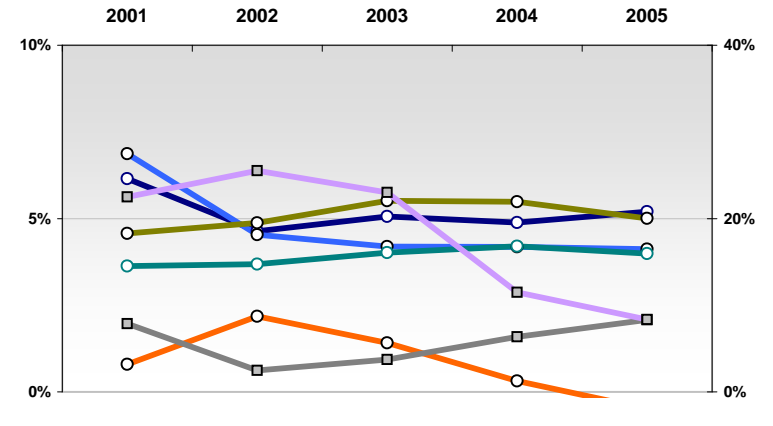
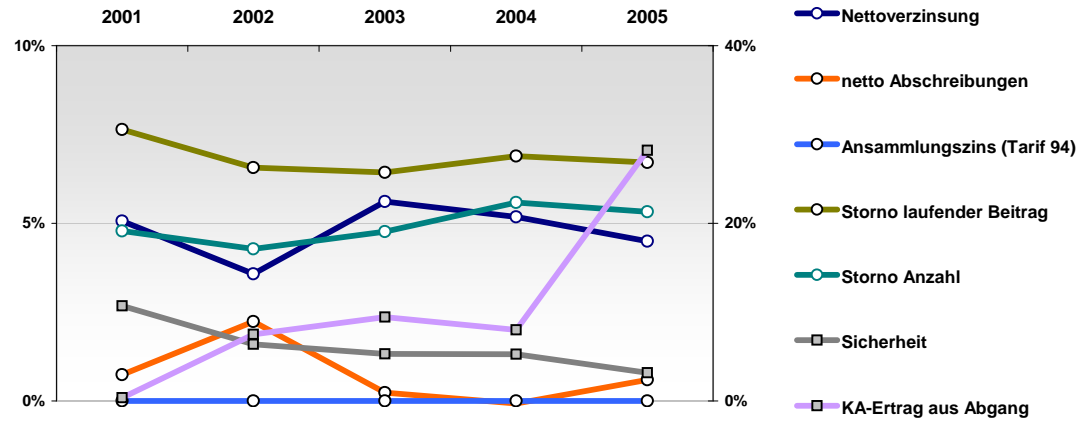
## Nachhaltigkeit der Wettbewerbsposition

	2001	2002	2003	2004	2005
Nettoverzinsung	5,1%	3,6%	5,6%	5,2%	4,5%
Sicherheit	10,7%	6,4%	5,3%	5,3%	3,2%
KA-Ertrag aus Abgang	0,4%	7,5%	9,5%	8,0%	28,2%
netto Abschreibungen	0,7%	2,2%	0,2%	-0,1%	0,6%
Ansammlungsziins (Tarif 94)	-	-	-	-	-
Storno laufender Beitrag	7,6%	6,6%	6,4%	6,9%	6,7%
Storno Anzahl	4,8%	4,3%	4,8%	5,6%	5,3%

0-Werte entsprechen fehlenden Werten

Markt:

	2001	2002	2003	2004	2005
Nettoverzinsung	6,1%	4,6%	5,1%	4,9%	5,2%
Sicherheit	7,9%	2,5%	3,7%	6,4%	8,3%
KA-Ertrag aus Abgang	22,5%	25,5%	23,0%	11,5%	8,3%
netto Abschreibungen	0,8%	2,2%	1,4%	0,3%	-0,5%
Ansammlungsziins (Tarif 94)	6,9%	4,5%	4,2%	4,2%	4,1%
Storno laufender Beitrag	4,6%	4,9%	5,5%	5,5%	5,0%
Storno Anzahl	3,6%	3,7%	4,0%	4,2%	4,0%



Nettoverzinsung

$\frac{\text{netto Kapitalerträge nach Abzug von FLV- Bestandteilen}}{\text{mittleres Kapitalanlagevolumen}}$

Sicherheit:  
(Kundenorientiert)

$\frac{\text{(netto Stille Reserven + freie RfB) / Zinspassiva}}{*(1-\text{Anteil des Ertrages aus Abgang von KA}) / (1 - \text{KA-Überhang})}$

dabei:

Zinspassiva: Deckungsrückstellung + Andere Verbindlichkeiten VN + SÜA-Fond + Pensionsrückstellungen  
Kapitalanlageüberhang: Kapitalanlagen VU / Zinspassiva - 1

KA-Ertrag aus Abgang: Anteil der aus Veräußerungen von Kapitalanlagen erzielten Kapitalerträge

netto Abschreibungen:  $\frac{\text{(Abschreibungen - Zuschreibungen auf Kapitalanlagen)}}{\text{Kapitalanlagen}}$

Storno:  $\frac{\text{Storno an lfd. Beitrag bzw. in der Anzahl}}{\text{mittlerer Bestand an lfd. Beitrag bzw. in der Anzahl}}$

Ansammlungsziins: Es ist ein geringer Ansammlungsziins nicht übernommener zu 4% Garantiezins verzinsten kapitalbildender noch genehmigter Tarife betrachtet sofern möglich, ein aktuellerer sonst.

Eine mit Rängen streng am Markt orientierte Sicht

	2001	2002	2003	2004	2005
Nettoverzinsung	--	-	---	+	-
Sicherheit	-	-	++	++	+
KA-Ertrag aus Abgang	o	+++	++	o	-
netto Abschreibungen	+++	++	+	--	---
Ansammlungsziins (Tarif 94)	-	+++	+++	+++	+++
Storno laufender Beitrag	---	---	---	---	---
Storno Anzahl	---	---	---	---	---

Richtung

hoch
hoch
gering
gering
hoch
gering
gering

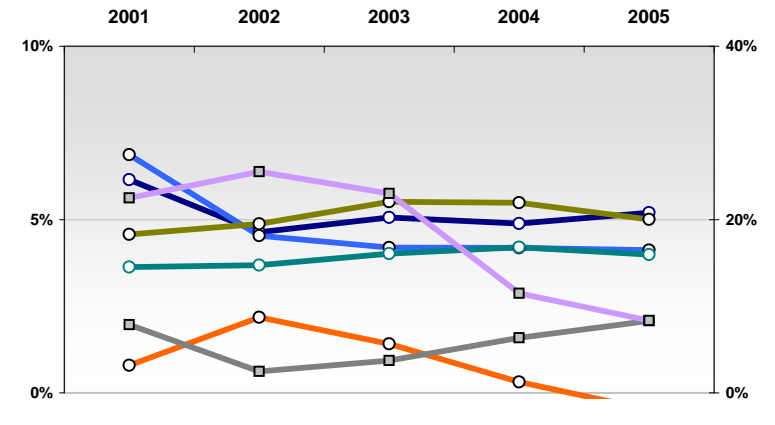
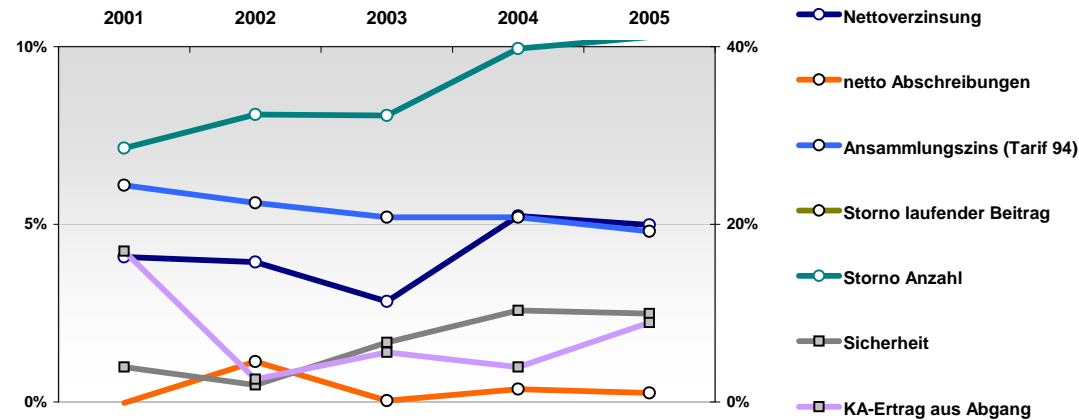
## Nachhaltigkeit der Wettbewerbsposition

	2001	2002	2003	2004	2005
Nettoverzinsung	4,1%	3,9%	2,8%	5,2%	5,0%
Sicherheit	3,9%	1,9%	6,7%	10,3%	10,0%
KA-Ertrag aus Abgang	17,0%	2,6%	5,6%	3,9%	9,0%
netto Abschreibungen	0,0%	1,1%	0,0%	0,4%	0,2%
Ansammlungsziins (Tarif 94)	6,1%	5,6%	5,2%	5,2%	4,8%
Storno laufender Beitrag	17,4%	20,9%	22,9%	24,5%	23,4%
Storno Anzahl	7,1%	8,1%	8,1%	9,9%	10,3%

0-Werte entsprechen fehlenden Werten

Markt:

	2001	2002	2003	2004	2005
Nettoverzinsung	6,1%	4,6%	5,1%	4,9%	5,2%
Sicherheit	7,9%	2,5%	3,7%	6,4%	8,3%
KA-Ertrag aus Abgang	22,5%	25,5%	23,0%	11,5%	8,3%
netto Abschreibungen	0,8%	2,2%	1,4%	0,3%	-0,5%
Ansammlungsziins (Tarif 94)	6,9%	4,5%	4,2%	4,2%	4,1%
Storno laufender Beitrag	4,6%	4,9%	5,5%	5,5%	5,0%
Storno Anzahl	3,6%	3,7%	4,0%	4,2%	4,0%



**Nettoverzinsung**

netto Kapitalerträge nach Abzug von FLV- Bestandteilen  
mittleres Kapitalanlagevolumen

**Sicherheit:**  
(Kundenorientiert)

(netto Stille Reserven + freie RfB) / Zinsspassiva  
\*(1-Anteil des Ertrages aus Abgang von KA) / (1 - KA-Überhang)

dabei:

Zinsspassiva: Deckungsrückstellung + Andere Verbindlichkeiten VN + SÜA-Fond + Pensionsrückstellungen  
Kapitalanlageüberhang: Kapitalanlagen VU / Zinsspassiva - 1

**KA-Ertrag aus Abgang:** Anteil der aus Veräußerungen von Kapitalanlagen erzielten Kapitalerträge

**netto Abschreibungen:** (Abschreibungen - Zuschreibungen auf Kapitalanlagen) / Kapitalanlagen

**Storno:** Storno an lfd. Beitrag bzw. in der Anzahl  
mittlerer Bestand an lfd. Beitrag bzw. in der Anzahl

**Ansammlungsziins:** Es ist ein geringer Ansammlungsziins nicht übernommener zu 4% Garantiezins verzinsten kapitalbildender noch genehmigter Tarife betrachtet sofern möglich, ein aktuellerer sonst.

Eine mit Rängen streng am Markt orientierte Sicht

	2001	2002	2003	2004	2005
Nettoverzinsung	---	---	--	o	---
Sicherheit	--	--	--	---	---
KA-Ertrag aus Abgang	+	o	o	++	o
netto Abschreibungen	--	---	--	+++	--
Ansammlungsziins (Tarif 94)	o	++	++	+	o
Storno laufender Beitrag	-	--	-	-	-
Storno Anzahl	-	--	-	-	-

Richtung

hoch
hoch
gering
gering
hoch
gering
gering

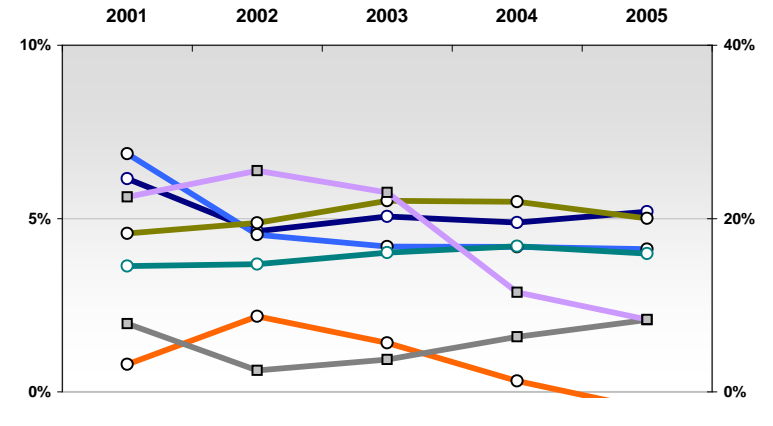
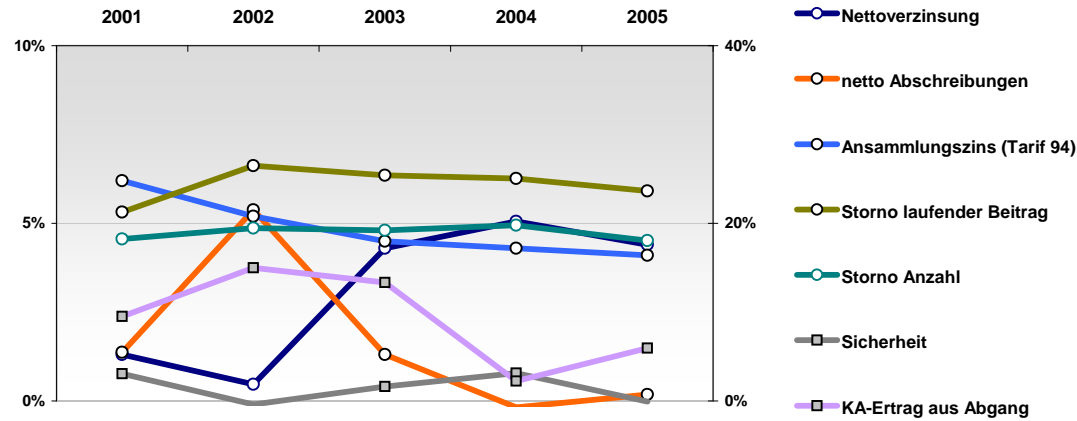
## Nachhaltigkeit der Wettbewerbsposition

	2001	2002	2003	2004	2005
Nettoverzinsung	1,3%	0,5%	4,3%	5,1%	4,4%
Sicherheit	3,1%	-0,4%	1,6%	3,1%	-0,1%
KA-Ertrag aus Abgang	9,5%	15,0%	13,3%	2,2%	5,9%
netto Abschreibungen	1,4%	5,4%	1,3%	-0,2%	0,2%
Ansammlungsziins (Tarif 94)	6,2%	5,2%	4,5%	4,3%	4,1%
Storno laufender Beitrag	5,3%	6,6%	6,3%	6,3%	5,9%
Storno Anzahl	4,6%	4,9%	4,8%	4,9%	4,5%

Markt:

	2001	2002	2003	2004	2005
Nettoverzinsung	6,1%	4,6%	5,1%	4,9%	5,2%
Sicherheit	7,9%	2,5%	3,7%	6,4%	8,3%
KA-Ertrag aus Abgang	22,5%	25,5%	23,0%	11,5%	8,3%
netto Abschreibungen	0,8%	2,2%	1,4%	0,3%	-0,5%
Ansammlungsziins (Tarif 94)	6,9%	4,5%	4,2%	4,2%	4,1%
Storno laufender Beitrag	4,6%	4,9%	5,5%	5,5%	5,0%
Storno Anzahl	3,6%	3,7%	4,0%	4,2%	4,0%

0-Werte entsprechen fehlenden Werten



Nettoverzinsung

netto Kapitalerträge nach Abzug von FLV- Bestandteilen  
mittleres Kapitalanlagevolumen

Sicherheit:  
(Kundenorientiert)

(netto Stille Reserven + freie RfB) / Zinsspassiva  
\*(1-Anteil des Ertrages aus Abgang von KA) / (1 - KA-Überhang)

dabei:

Zinsspassiva: Deckungsrückstellung + Andere Verbindlichkeiten VN + SÜA-Fond + Pensionsrückstellungen  
Kapitalanlageüberhang: Kapitalanlagen VU / Zinsspassiva - 1

KA-Ertrag aus Abgang: Anteil der aus Veräußerungen von Kapitalanlagen erzielten Kapitalerträge

netto Abschreibungen: (Abschreibungen - Zuschreibungen auf Kapitalanlagen) / Kapitalanlagen

Storno: Storno an lfd. Beitrag bzw. in der Anzahl  
mittlerer Bestand an lfd. Beitrag bzw. in der Anzahl

Ansammlungsziins: Es ist ein geringer Ansammlungsziins nicht übernommener zu 4% Garantiezins verzinsten kapitalbildender noch genehmigter Tarife betrachtet sofern möglich, ein aktuellerer sonst.

Eine mit Rängen streng am Markt orientierte Sicht

	2001	2002	2003	2004	2005
Nettoverzinsung	-	+	o	-	--
Sicherheit	++	+++	++	+	o
KA-Ertrag aus Abgang	-	-	+	+	++
netto Abschreibungen	o	+	+++	o	-
Ansammlungsziins (Tarif 94)	+++	++	++	++	++
Storno laufender Beitrag	o	+	+	o	+
Storno Anzahl	-	-	-	o	o

Richtung

hoch
hoch
gering
gering
hoch
gering
gering

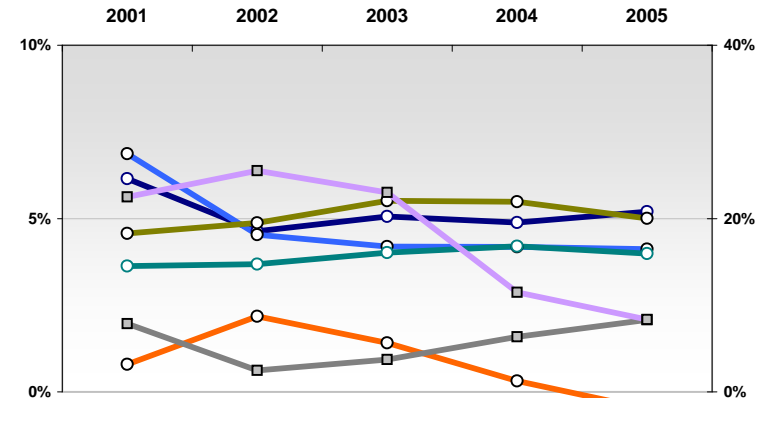
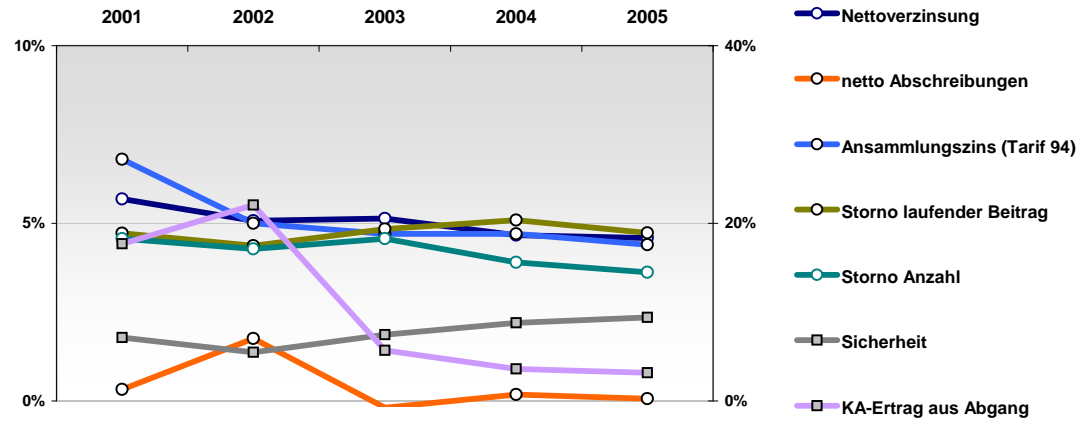
## Nachhaltigkeit der Wettbewerbsposition

	2001	2002	2003	2004	2005
Nettoverzinsung	5,7%	5,1%	5,1%	4,7%	4,6%
Sicherheit	7,1%	5,5%	7,4%	8,8%	9,4%
KA-Ertrag aus Abgang	17,7%	22,0%	5,7%	3,6%	3,2%
netto Abschreibungen	0,3%	1,8%	-0,2%	0,2%	0,1%
Ansammlungsziins (Tarif 94)	6,8%	5,0%	4,7%	4,7%	4,4%
Storno laufender Beitrag	4,7%	4,4%	4,8%	5,1%	4,7%
Storno Anzahl	4,6%	4,3%	4,6%	3,9%	3,6%

Markt:

	2001	2002	2003	2004	2005
Nettoverzinsung	6,1%	4,6%	5,1%	4,9%	5,2%
Sicherheit	7,9%	2,5%	3,7%	6,4%	8,3%
KA-Ertrag aus Abgang	22,5%	25,5%	23,0%	11,5%	8,3%
netto Abschreibungen	0,8%	2,2%	1,4%	0,3%	-0,5%
Ansammlungsziins (Tarif 94)	6,9%	4,5%	4,2%	4,2%	4,1%
Storno laufender Beitrag	4,6%	4,9%	5,5%	5,5%	5,0%
Storno Anzahl	3,6%	3,7%	4,0%	4,2%	4,0%

0-Werte entsprechen fehlenden Werten



Nettoverzinsung

$\frac{\text{netto Kapitalerträge nach Abzug von FLV- Bestandteilen}}{\text{mittleres Kapitalanlagevolumen}}$

Sicherheit:  
(Kundenorientiert)

$\frac{\text{(netto Stille Reserven + freie RfB) / Zinspassiva}}{*(1-\text{Anteil des Ertrages aus Abgang von KA}) / (1 - \text{KA-Überhang})}$

dabei:

Zinspassiva: Deckungsrückstellung + Andere Verbindlichkeiten VN + SÜA-Fond + Pensionsrückstellungen  
Kapitalanlageüberhang: Kapitalanlagen VU / Zinspassiva - 1

KA-Ertrag aus Abgang: Anteil der aus Veräußerungen von Kapitalanlagen erzielten Kapitalerträge

netto Abschreibungen:  $\frac{\text{(Abschreibungen - Zuschreibungen auf Kapitalanlagen)}}{\text{Kapitalanlagen}}$

Storno:  $\frac{\text{Storno an lfd. Beitrag bzw. in der Anzahl}}{\text{mittlerer Bestand an lfd. Beitrag bzw. in der Anzahl}}$

Ansammlungsziins: Es ist ein geringer Ansammlungsziins nicht übernommener zu 4% Garantiezins verzinsten kapitalbildender noch genehmigter Tarife betrachtet sofern möglich, ein aktuellerer sonst.

# Continentale Lebensversicherung aG

Für ausführlichere Scorecards siehe

<http://www.rankingweb.de/Ranking.html>

Eine mit Rängen streng am Markt orientierte Sicht

	2001	2002	2003	2004	2005
Nettoverzinsung	++	+++	+	+++	+
Sicherheit	+	+	+	-	-
KA-Ertrag aus Abgang	o	++	+++	-	++
netto Abschreibungen	++	+++	+	+	-
Ansammlungsziins (Tarif 94)	++	+++	+++	+++	+++
Storno laufender Beitrag	--	--	--	--	--
Storno Anzahl	--	--	--	--	--

Richtung

hoch
hoch
gering
gering
hoch
gering
gering

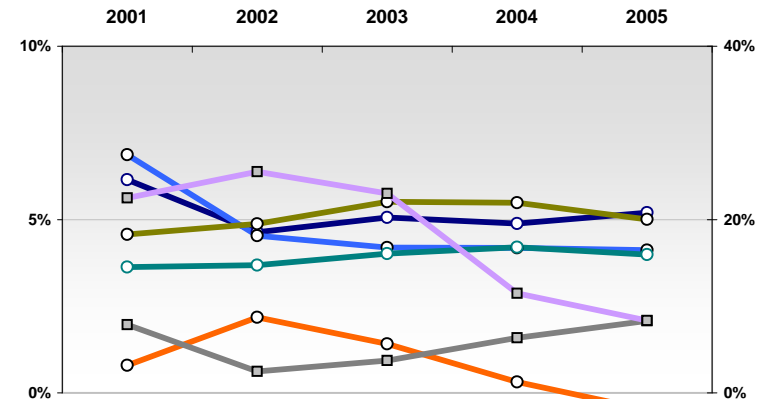
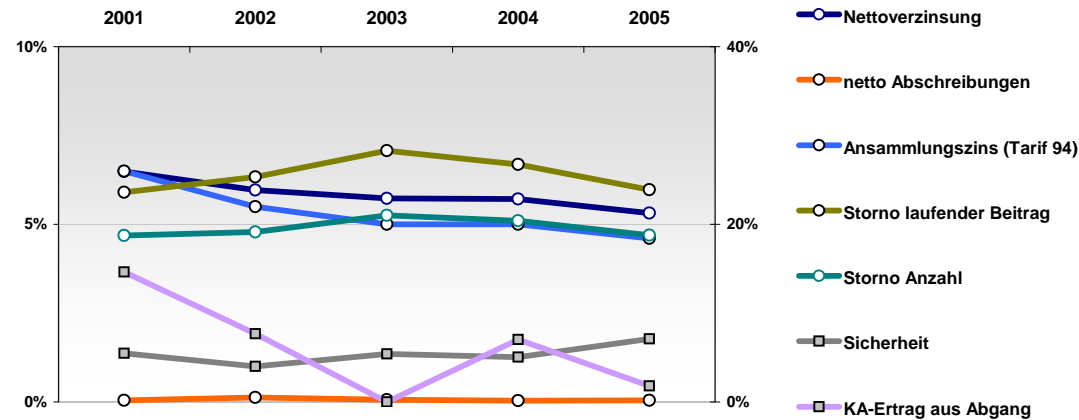
## Nachhaltigkeit der Wettbewerbsposition

	2001	2002	2003	2004	2005
Nettoverzinsung	6,5%	6,0%	5,7%	5,7%	5,3%
Sicherheit	5,5%	4,0%	5,4%	5,1%	7,1%
KA-Ertrag aus Abgang	14,6%	7,7%	0,0%	7,0%	1,8%
netto Abschreibungen	0,0%	0,1%	0,1%	0,0%	0,0%
Ansammlungsziins (Tarif 94)	6,5%	5,5%	5,0%	5,0%	4,6%
Storno laufender Beitrag	5,9%	6,3%	7,1%	6,7%	6,0%
Storno Anzahl	4,7%	4,8%	5,3%	5,1%	4,7%

0-Werte entsprechen fehlenden Werten

Markt:

	2001	2002	2003	2004	2005
Nettoverzinsung	6,1%	4,6%	5,1%	4,9%	5,2%
Sicherheit	7,9%	2,5%	3,7%	6,4%	8,3%
KA-Ertrag aus Abgang	22,5%	25,5%	23,0%	11,5%	8,3%
netto Abschreibungen	0,8%	2,2%	1,4%	0,3%	-0,5%
Ansammlungsziins (Tarif 94)	6,9%	4,5%	4,2%	4,2%	4,1%
Storno laufender Beitrag	4,6%	4,9%	5,5%	5,5%	5,0%
Storno Anzahl	3,6%	3,7%	4,0%	4,2%	4,0%



Nettoverzinsung

$\frac{\text{netto Kapitalerträge nach Abzug von FLV- Bestandteilen}}{\text{mittleres Kapitalanlagevolumen}}$

Sicherheit:  
(Kundenorientiert)

$\frac{\text{(netto Stille Reserven + freie RfB) / Zinspassiva}}{*(1 - \text{Anteil des Ertrages aus Abgang von KA}) / (1 - \text{KA-Überhang})}$

dabei:

Zinspassiva: Deckungsrückstellung + Andere Verbindlichkeiten VN + SÜA-Fond + Pensionsrückstellungen  
Kapitalanlageüberhang: Kapitalanlagen VU / Zinspassiva - 1

KA-Ertrag aus Abgang: Anteil der aus Veräußerungen von Kapitalanlagen erzielten Kapitalerträge

netto Abschreibungen:  $\frac{\text{(Abschreibungen - Zuschreibungen auf Kapitalanlagen)}}{\text{Kapitalanlagen}}$

Storno:  $\frac{\text{Storno an lfd. Beitrag bzw. in der Anzahl}}{\text{mittlerer Bestand an lfd. Beitrag bzw. in der Anzahl}}$

Ansammlungsziins: Es ist ein geringer Ansammlungsziins nicht übernommener zu 4% Garantiezins verzinsten kapitalbildender noch genehmigter Tarife betrachtet sofern möglich, ein aktuellerer sonst.

Eine mit Rängen streng am Markt orientierte Sicht

	2001	2002	2003	2004	2005
Nettoverzinsung	-	o	+	++	+
Sicherheit	+	++	++	+++	++
KA-Ertrag aus Abgang	-	+	++	-	o
netto Abschreibungen	-	+	++	-	+
Ansammlungsziins (Tarif 94)	+	++	++	++	-
Storno laufender Beitrag	++	+++	+++	+++	+++
Storno Anzahl	+++	+++	+++	+++	+++

Richtung

hoch
hoch
gering
gering
hoch
gering
gering

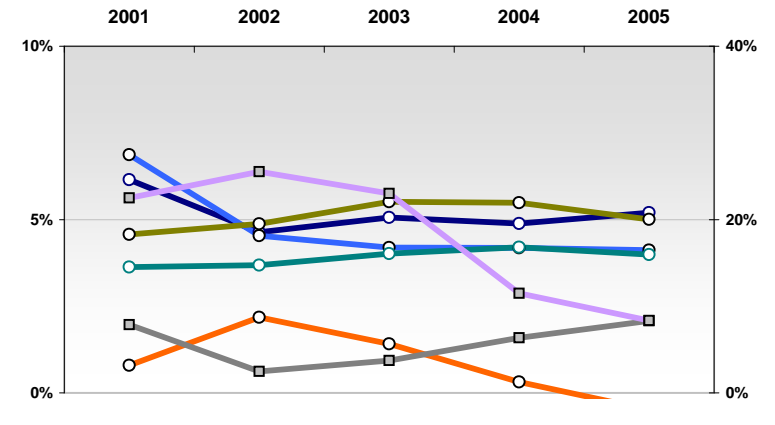
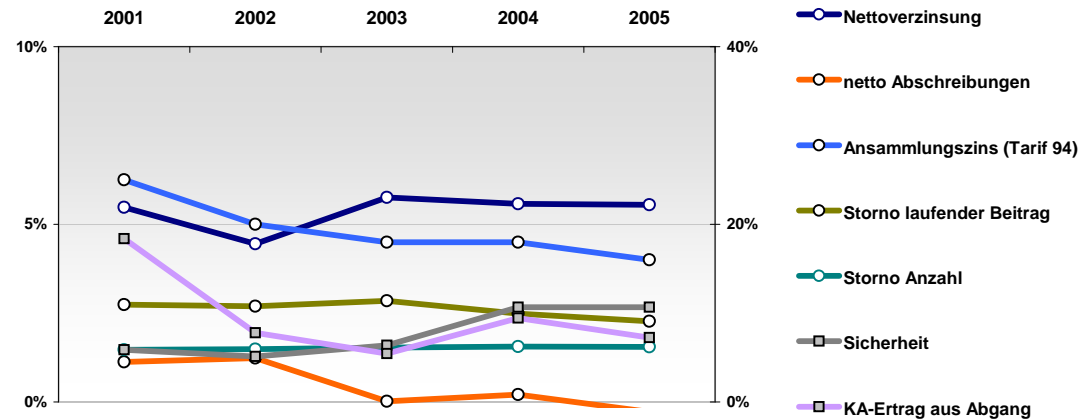
## Nachhaltigkeit der Wettbewerbsposition

	2001	2002	2003	2004	2005
Nettoverzinsung	5,5%	4,4%	5,8%	5,6%	5,5%
Sicherheit	5,9%	5,1%	6,4%	10,7%	10,7%
KA-Ertrag aus Abgang	18,4%	7,8%	5,4%	9,5%	7,3%
netto Abschreibungen	1,1%	1,2%	0,0%	0,2%	-0,3%
Ansammlungsziins (Tarif 94)	6,3%	5,0%	4,5%	4,5%	4,0%
Storno laufender Beitrag	2,7%	2,7%	2,8%	2,5%	2,3%
Storno Anzahl	1,5%	1,5%	1,5%	1,6%	1,6%

0-Werte entsprechen fehlenden Werten

Markt:

	2001	2002	2003	2004	2005
Nettoverzinsung	6,1%	4,6%	5,1%	4,9%	5,2%
Sicherheit	7,9%	2,5%	3,7%	6,4%	8,3%
KA-Ertrag aus Abgang	22,5%	25,5%	23,0%	11,5%	8,3%
netto Abschreibungen	0,8%	2,2%	1,4%	0,3%	-0,5%
Ansammlungsziins (Tarif 94)	6,9%	4,5%	4,2%	4,2%	4,1%
Storno laufender Beitrag	4,6%	4,9%	5,5%	5,5%	5,0%
Storno Anzahl	3,6%	3,7%	4,0%	4,2%	4,0%



Nettoverzinsung

$\frac{\text{netto Kapitalerträge nach Abzug von FLV- Bestandteilen}}{\text{mittleres Kapitalanlagevolumen}}$

Sicherheit:  
(Kundenorientiert)

$\frac{\text{(netto Stille Reserven + freie RfB) / Zinsspassiva}}{*(1-\text{Anteil des Ertrages aus Abgang von KA}) / (1 - \text{KA-Überhang})}$

dabei:

Zinsspassiva: Deckungsrückstellung + Andere Verbindlichkeiten VN + SÜA-Fond + Pensionsrückstellungen  
Kapitalanlageüberhang: Kapitalanlagen VU / Zinsspassiva - 1

KA-Ertrag aus Abgang: Anteil der aus Veräußerungen von Kapitalanlagen erzielten Kapitalerträge

netto Abschreibungen:  $\frac{\text{(Abschreibungen - Zuschreibungen auf Kapitalanlagen)}}{\text{Kapitalanlagen}}$

Storno:  $\frac{\text{Storno an lfd. Beitrag bzw. in der Anzahl}}{\text{mittlerer Bestand an lfd. Beitrag bzw. in der Anzahl}}$

Ansammlungsziins: Es ist ein geringer Ansammlungsziins nicht übernommener zu 4% Garantiezins verzinsten kapitalbildender noch genehmigter Tarife betrachtet sofern möglich, ein aktuellerer sonst.

Eine mit Rängen streng am Markt orientierte Sicht

	2001	2002	2003	2004	2005
Nettoverzinsung	++	o	o	+	++
Sicherheit	o	o	+	++	+
KA-Ertrag aus Abgang	---	---	--	o	--
netto Abschreibungen	o	-	-	+	++
Ansammlungsziins (Tarif 94)	+	++	-	-	-
Storno laufender Beitrag	+	+	o	+	+
Storno Anzahl	o	-	o	o	+

Richtung

hoch
hoch
gering
gering
hoch
gering
gering

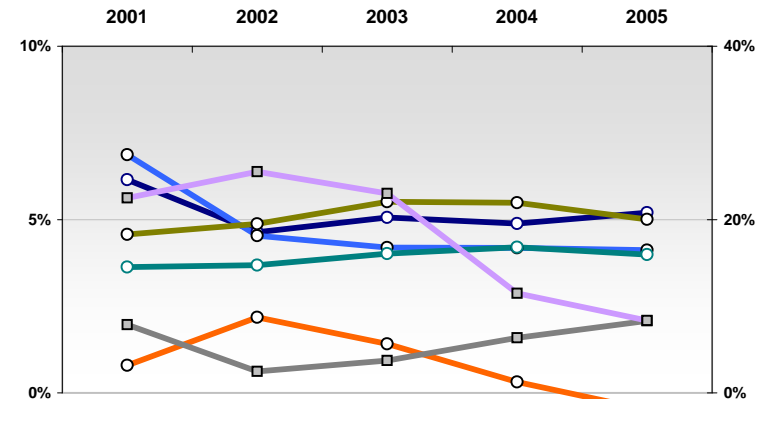
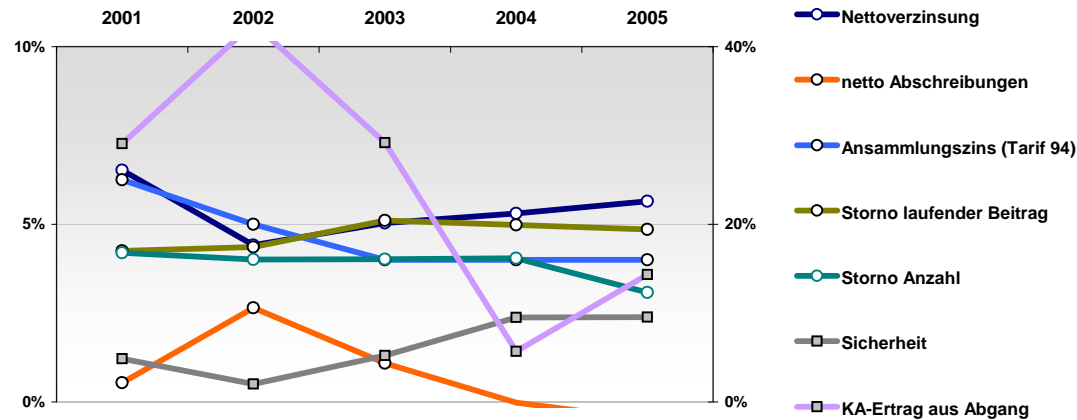
## Nachhaltigkeit der Wettbewerbsposition

	2001	2002	2003	2004	2005
Nettoverzinsung	6,5%	4,4%	5,0%	5,3%	5,6%
Sicherheit	4,9%	2,0%	5,2%	9,5%	9,5%
KA-Ertrag aus Abgang	29,1%	42,6%	29,2%	5,7%	14,3%
netto Abschreibungen	0,5%	2,7%	1,1%	0,0%	-0,5%
Ansammlungsziins (Tarif 94)	6,3%	5,0%	4,0%	4,0%	4,0%
Storno laufender Beitrag	4,3%	4,4%	5,1%	5,0%	4,9%
Storno Anzahl	4,2%	4,0%	4,0%	4,0%	3,1%

0-Werte entsprechen fehlenden Werten

Markt:

	2001	2002	2003	2004	2005
Nettoverzinsung	6,1%	4,6%	5,1%	4,9%	5,2%
Sicherheit	7,9%	2,5%	3,7%	6,4%	8,3%
KA-Ertrag aus Abgang	22,5%	25,5%	23,0%	11,5%	8,3%
netto Abschreibungen	0,8%	2,2%	1,4%	0,3%	-0,5%
Ansammlungsziins (Tarif 94)	6,9%	4,5%	4,2%	4,2%	4,1%
Storno laufender Beitrag	4,6%	4,9%	5,5%	5,5%	5,0%
Storno Anzahl	3,6%	3,7%	4,0%	4,2%	4,0%



**Nettoverzinsung**

netto Kapitalerträge nach Abzug von FLV- Bestandteilen  
mittleres Kapitalanlagevolumen

**Sicherheit:**  
(Kundenorientiert)

$(\text{netto Stille Reserven} + \text{freie RfB}) / \text{Zinspassiva}$   
 $*(1 - \text{Anteil des Ertrages aus Abgang von KA}) / (1 - \text{KA-Überhang})$

dabei:

Zinspassiva: Deckungsrückstellung + Andere Verbindlichkeiten VN + SÜA-Fond + Pensionsrückstellungen  
Kapitalanlageüberhang: Kapitalanlagen VU / Zinspassiva - 1

**KA-Ertrag aus Abgang:** Anteil der aus Veräußerungen von Kapitalanlagen erzielten Kapitalerträge

**netto Abschreibungen:**  $(\text{Abschreibungen} - \text{Zuschreibungen auf Kapitalanlagen}) / \text{Kapitalanlagen}$

**Storno:** Storno an lfd. Beitrag bzw. in der Anzahl  
mittlerer Bestand an lfd. Beitrag bzw. in der Anzahl

**Ansammlungsziins:** Es ist ein geringer Ansammlungsziins nicht übernommener zu 4% Garantiezins verzinsten kapitalbildender noch genehmigter Tarife betrachtet sofern möglich, ein aktuellerer sonst.

Eine mit Rängen streng am Markt orientierte Sicht

	2001	2002	2003	2004	2005
Nettoverzinsung	+	+++	+++	+++	++
Sicherheit	o	++	+++	++	-
KA-Ertrag aus Abgang	+++	+++	+++	+	+++
netto Abschreibungen	++	+++	++	+	-
Ansammlungszins (Tarif 94)	+++	+++	+++	+++	+++
Storno laufender Beitrag	+	++	++	++	++
Storno Anzahl	++	+	++	++	++

Richtung

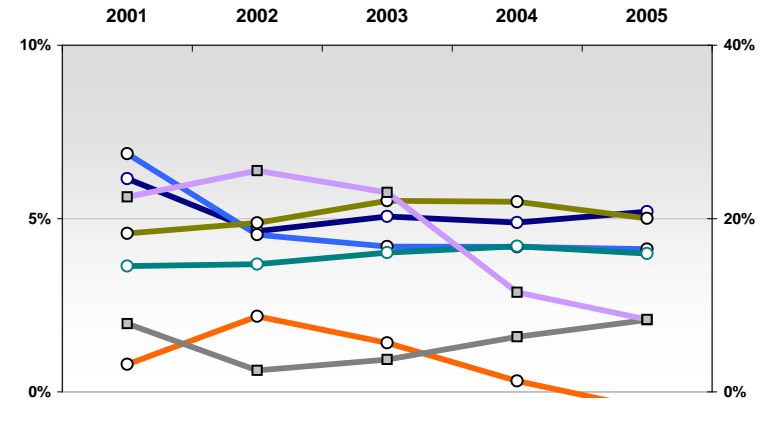
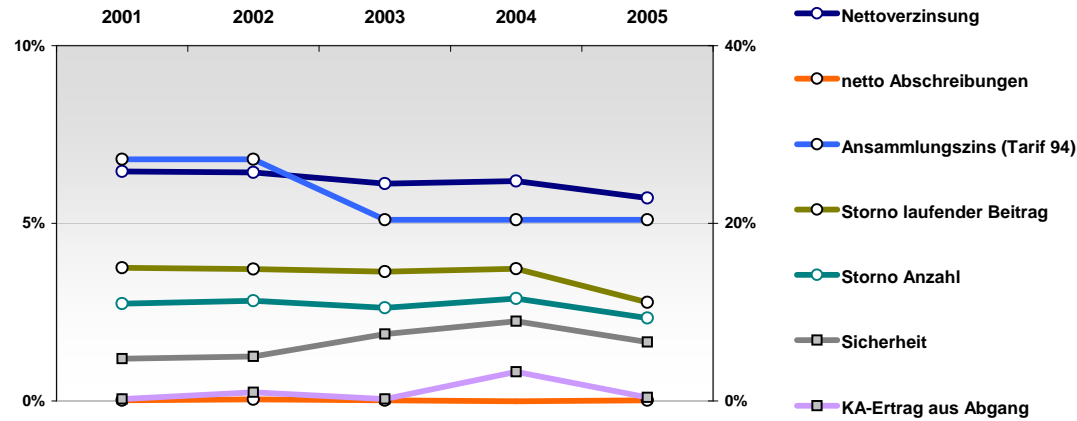
	2001	2002	2003	2004	2005
Nettoverzinsung	hoch	hoch	hoch	hoch	hoch
Sicherheit	hoch	hoch	hoch	hoch	hoch
KA-Ertrag aus Abgang	gering	gering	gering	gering	gering
netto Abschreibungen	gering	gering	gering	gering	gering
Ansammlungszins (Tarif 94)	hoch	hoch	hoch	hoch	hoch
Storno laufender Beitrag	gering	gering	gering	gering	gering
Storno Anzahl	gering	gering	gering	gering	gering

## Nachhaltigkeit der Wettbewerbsposition

Markt:

	2001	2002	2003	2004	2005
Nettoverzinsung	6,1%	4,6%	5,1%	4,9%	5,2%
Sicherheit	7,9%	2,5%	3,7%	6,4%	8,3%
KA-Ertrag aus Abgang	22,5%	25,5%	23,0%	11,5%	8,3%
netto Abschreibungen	0,8%	2,2%	1,4%	0,3%	-0,5%
Ansammlungszins (Tarif 94)	6,9%	4,5%	4,2%	4,2%	4,1%
Storno laufender Beitrag	4,6%	4,9%	5,5%	5,5%	5,0%
Storno Anzahl	3,6%	3,7%	4,0%	4,2%	4,0%

0-Werte entsprechen fehlenden Werten



Nettoverzinsung

$\frac{\text{netto Kapitalerträge nach Abzug von FLV- Bestandteilen}}{\text{mittleres Kapitalanlagevolumen}}$

Sicherheit:  
(Kundenorientiert)

$\frac{\text{(netto Stille Reserven + freie RfB) / Zinspassiva}}{*(1-\text{Anteil des Ertrages aus Abgang von KA}) / (1 - \text{KA-Überhang})}$

dabei:

Zinspassiva: Deckungsrückstellung + Andere Verbindlichkeiten VN + SÜA-Fond + Pensionsrückstellungen  
Kapitalanlageüberhang: Kapitalanlagen VU / Zinspassiva - 1

KA-Ertrag aus Abgang: Anteil der aus Veräußerungen von Kapitalanlagen erzielten Kapitalerträge

netto Abschreibungen:  $\frac{\text{(Abschreibungen - Zuschreibungen auf Kapitalanlagen)}}{\text{Kapitalanlagen}}$

Storno:  $\frac{\text{Storno an lfd. Beitrag bzw. in der Anzahl}}{\text{mittlerer Bestand an lfd. Beitrag bzw. in der Anzahl}}$

Ansammlungszins: Es ist ein geringer Ansammlungszins nicht übernommener zu 4% Garantiezins verzinsten kapitalbildender noch genehmigter Tarife betrachtet sofern möglich, ein aktuellerer sonst.

Eine mit Rängen streng am Markt orientierte Sicht

	2001	2002	2003	2004	2005
Nettoverzinsung	---	o	-	--	--
Sicherheit	---	+++	---	+++	+++
KA-Ertrag aus Abgang	---	-	+	-	--
netto Abschreibungen	+++	++	+	+	o
Ansammlungsziins (Tarif 94)	---	-	o	--	--
Storno laufender Beitrag	+++	++	++	++	++
Storno Anzahl	++	++	++	++	+

Richtung

hoch
hoch
gering
gering
hoch
gering
gering

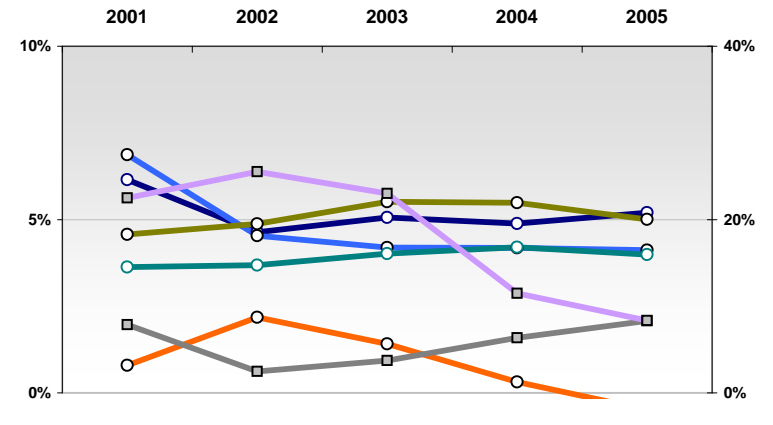
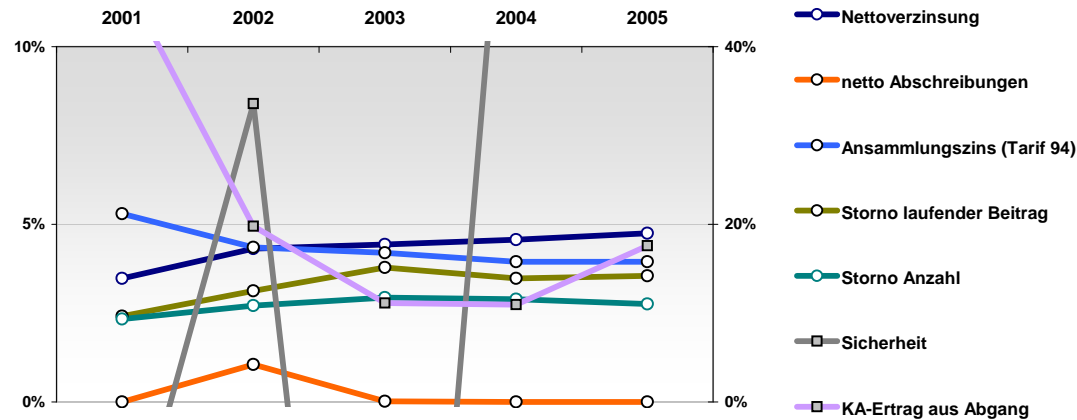
## Nachhaltigkeit der Wettbewerbsposition

	2001	2002	2003	2004	2005
Nettoverzinsung	3,5%	4,3%	4,4%	4,6%	4,7%
Sicherheit	-19,6%	33,6%	-96,7%	79,0%	75,1%
KA-Ertrag aus Abgang	47,9%	19,8%	11,1%	10,9%	17,6%
netto Abschreibungen	0,0%	1,1%	0,0%	0,0%	0,0%
Ansammlungsziins (Tarif 94)	5,3%	4,4%	4,2%	4,0%	4,0%
Storno laufender Beitrag	2,4%	3,1%	3,8%	3,5%	3,5%
Storno Anzahl	2,3%	2,7%	2,9%	2,9%	2,8%

0-Werte entsprechen fehlenden Werten

Markt:

	2001	2002	2003	2004	2005
Nettoverzinsung	6,1%	4,6%	5,1%	4,9%	5,2%
Sicherheit	7,9%	2,5%	3,7%	6,4%	8,3%
KA-Ertrag aus Abgang	22,5%	25,5%	23,0%	11,5%	8,3%
netto Abschreibungen	0,8%	2,2%	1,4%	0,3%	-0,5%
Ansammlungsziins (Tarif 94)	6,9%	4,5%	4,2%	4,2%	4,1%
Storno laufender Beitrag	4,6%	4,9%	5,5%	5,5%	5,0%
Storno Anzahl	3,6%	3,7%	4,0%	4,2%	4,0%



**Nettoverzinsung**

netto Kapitalerträge nach Abzug von FLV- Bestandteilen  
mittleres Kapitalanlagevolumen

**Sicherheit:**  
(Kundenorientiert)

$(\text{netto Stille Reserven} + \text{freie RfB}) / \text{Zinspassiva}$   
 $*(1 - \text{Anteil des Ertrages aus Abgang von KA}) / (1 - \text{KA-Überhang})$

dabei:

Zinspassiva: Deckungsrückstellung + Andere Verbindlichkeiten VN + SÜA-Fond + Pensionsrückstellungen  
Kapitalanlageüberhang: Kapitalanlagen VU / Zinspassiva - 1

**KA-Ertrag aus Abgang:** Anteil der aus Veräußerungen von Kapitalanlagen erzielten Kapitalerträge

**netto Abschreibungen:**  $(\text{Abschreibungen} - \text{Zuschreibungen auf Kapitalanlagen}) / \text{Kapitalanlagen}$

**Storno:** Storno an lfd. Beitrag bzw. in der Anzahl  
mittlerer Bestand an lfd. Beitrag bzw. in der Anzahl

**Ansammlungsziins:** Es ist ein geringer Ansammlungsziins nicht übernommener zu 4% Garantiezins verzinsten kapitalbildender noch genehmigter Tarife betrachtet sofern möglich, ein aktuellerer sonst.

Eine mit Rängen streng am Markt orientierte Sicht

	2001	2002	2003	2004	2005
Nettoverzinsung	o	++	-	--	o
Sicherheit	-	--	o	+	+
KA-Ertrag aus Abgang	o	o	--	--	-
netto Abschreibungen	+	+++	o	--	++
Ansammlungsziins (Tarif 94)	++	-	-	-	-
Storno laufender Beitrag	+++	+++	+++	+++	+++
Storno Anzahl	+++	+++	+++	+++	+++

Richtung

hoch
hoch
gering
gering
hoch
gering
gering

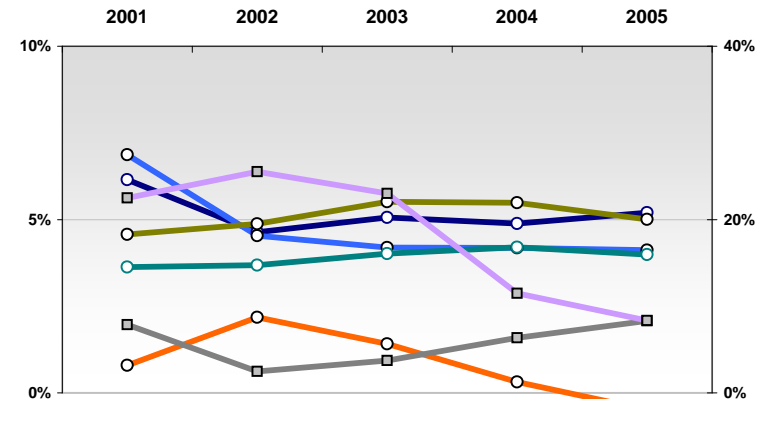
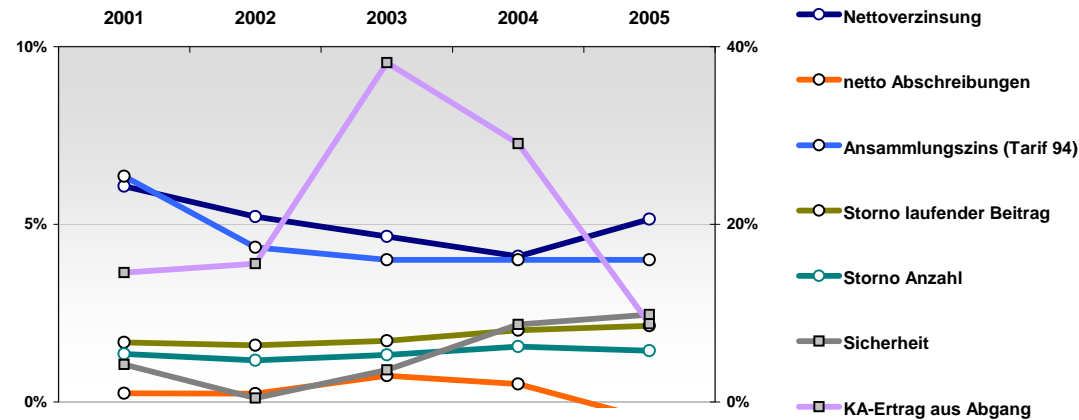
## Nachhaltigkeit der Wettbewerbsposition

	2001	2002	2003	2004	2005
Nettoverzinsung	6,1%	5,2%	4,7%	4,1%	5,1%
Sicherheit	4,2%	0,4%	3,6%	8,7%	9,8%
KA-Ertrag aus Abgang	14,5%	15,6%	38,2%	29,1%	8,8%
netto Abschreibungen	0,2%	0,2%	0,7%	0,5%	-0,5%
Ansammlungsziins (Tarif 94)	6,4%	4,4%	4,0%	4,0%	4,0%
Storno laufender Beitrag	1,7%	1,6%	1,7%	2,0%	2,1%
Storno Anzahl	1,4%	1,2%	1,3%	1,6%	1,4%

0-Werte entsprechen fehlenden Werten

Markt:

	2001	2002	2003	2004	2005
Nettoverzinsung	6,1%	4,6%	5,1%	4,9%	5,2%
Sicherheit	7,9%	2,5%	3,7%	6,4%	8,3%
KA-Ertrag aus Abgang	22,5%	25,5%	23,0%	11,5%	8,3%
netto Abschreibungen	0,8%	2,2%	1,4%	0,3%	-0,5%
Ansammlungsziins (Tarif 94)	6,9%	4,5%	4,2%	4,2%	4,1%
Storno laufender Beitrag	4,6%	4,9%	5,5%	5,5%	5,0%
Storno Anzahl	3,6%	3,7%	4,0%	4,2%	4,0%



Nettoverzinsung

$\frac{\text{netto Kapitalerträge nach Abzug von FLV- Bestandteilen}}{\text{mittleres Kapitalanlagevolumen}}$

Sicherheit:  
(Kundenorientiert)

$\frac{\text{(netto Stille Reserven + freie RfB) / Zinspassiva}}{*(1-\text{Anteil des Ertrages aus Abgang von KA}) / (1 - \text{KA-Überhang})}$

dabei:

Zinspassiva: Deckungsrückstellung + Andere Verbindlichkeiten VN + SÜA-Fond + Pensionsrückstellungen  
Kapitalanlageüberhang: Kapitalanlagen VU / Zinspassiva - 1

KA-Ertrag aus Abgang: Anteil der aus Veräußerungen von Kapitalanlagen erzielten Kapitalerträge

netto Abschreibungen:  $\frac{\text{(Abschreibungen - Zuschreibungen auf Kapitalanlagen)}}{\text{Kapitalanlagen}}$

Storno:  $\frac{\text{Storno an lfd. Beitrag bzw. in der Anzahl}}{\text{mittlerer Bestand an lfd. Beitrag bzw. in der Anzahl}}$

Ansammlungsziins: Es ist ein geringer Ansammlungsziins nicht übernommener zu 4% Garantiezins verzinsten kapitalbildender noch genehmigter Tarife betrachtet sofern möglich, ein aktuellerer sonst.

Eine mit Rängen streng am Markt orientierte Sicht

	2001	2002	2003	2004	2005
Nettoverzinsung	---	---	o	o	--
Sicherheit	---	---	---	---	---
KA-Ertrag aus Abgang	++	+++	+++	o	+++
netto Abschreibungen	---	o	o	--	--
Ansammlungszins (Tarif 94)	---	---	---	---	k.w.
Storno laufender Beitrag	+	-	o	o	+
Storno Anzahl	++	+	-	o	--

Richtung

hoch
hoch
gering
gering
hoch
gering
gering

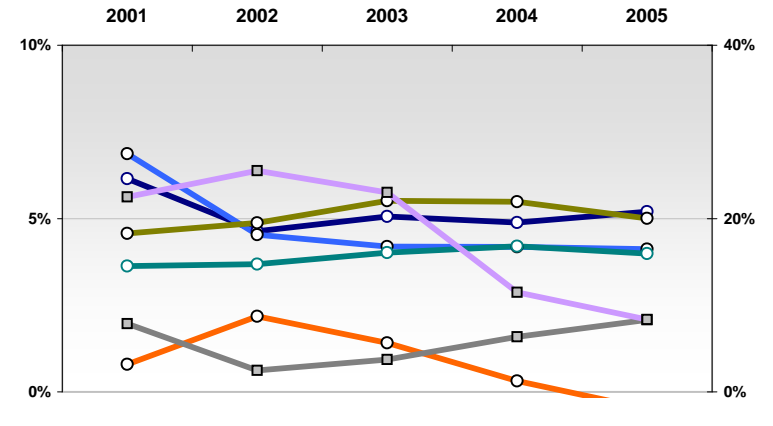
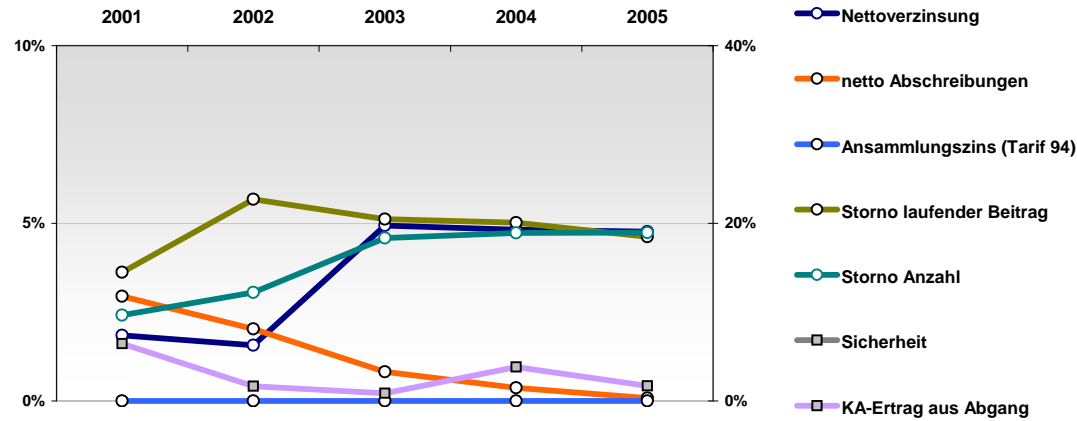
## Nachhaltigkeit der Wettbewerbsposition

2001	2002	2003	2004	2005
1,8%	1,6%	4,9%	4,8%	4,8%
-1,8%	-4,8%	-8,1%	-8,1%	-21,1%
6,4%	1,6%	0,9%	3,8%	1,7%
2,9%	2,0%	0,8%	0,4%	0,1%
0,0%	0,0%	0,0%	0,0%	-
3,6%	5,7%	5,1%	5,0%	4,6%
2,4%	3,1%	4,6%	4,7%	4,7%

0-Werte entsprechen fehlenden Werten

Markt:

2001	2002	2003	2004	2005
6,1%	4,6%	5,1%	4,9%	5,2%
7,9%	2,5%	3,7%	6,4%	8,3%
22,5%	25,5%	23,0%	11,5%	8,3%
0,8%	2,2%	1,4%	0,3%	-0,5%
6,9%	4,5%	4,2%	4,2%	4,1%
4,6%	4,9%	5,5%	5,5%	5,0%
3,6%	3,7%	4,0%	4,2%	4,0%



Nettoverzinsung

$\frac{\text{netto Kapitalerträge nach Abzug von FLV- Bestandteilen}}{\text{mittleres Kapitalanlagevolumen}}$

Sicherheit:  
(Kundenorientiert)

$\frac{\text{(netto Stille Reserven + freie RfB) / Zinspassiva}}{*(1-\text{Anteil des Ertrages aus Abgang von KA}) / (1 - \text{KA-Überhang})}$

dabei:

Zinspassiva: Deckungsrückstellung + Andere Verbindlichkeiten VN + SÜA-Fond + Pensionsrückstellungen  
Kapitalanlageüberhang: Kapitalanlagen VU / Zinspassiva - 1

KA-Ertrag aus Abgang: Anteil der aus Veräußerungen von Kapitalanlagen erzielten Kapitalerträge

netto Abschreibungen:  $\frac{\text{(Abschreibungen - Zuschreibungen auf Kapitalanlagen)}}{\text{Kapitalanlagen}}$

Storno:  $\frac{\text{Storno an lfd. Beitrag bzw. in der Anzahl}}{\text{mittlerer Bestand an lfd. Beitrag bzw. in der Anzahl}}$

Ansammlungszins: Es ist ein geringer Ansammlungszins nicht übernommener zu 4% Garantiezins verzinsten kapitalbildender noch genehmigter Tarife betrachtet sofern möglich, ein aktuellerer sonst.

Eine mit Rängen streng am Markt orientierte Sicht

	2001	2002	2003	2004	2005
Nettoverzinsung	++	+++	--	--	o
Sicherheit	+	---	---	-	-
KA-Ertrag aus Abgang	--	--	---	---	--
netto Abschreibungen	+	+	o	o	-
Ansammlungsziins (Tarif 94)	--	--	--	--	---
Storno laufender Beitrag	o	-	--	-	-
Storno Anzahl	o	o	-	-	-

Richtung

hoch
hoch
gering
gering
hoch
gering
gering

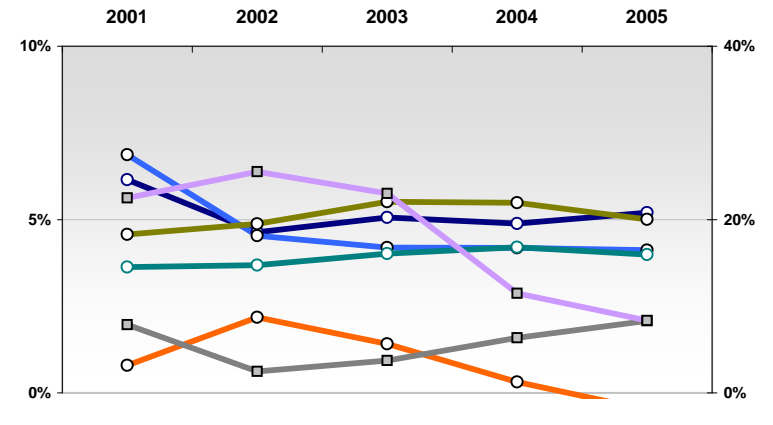
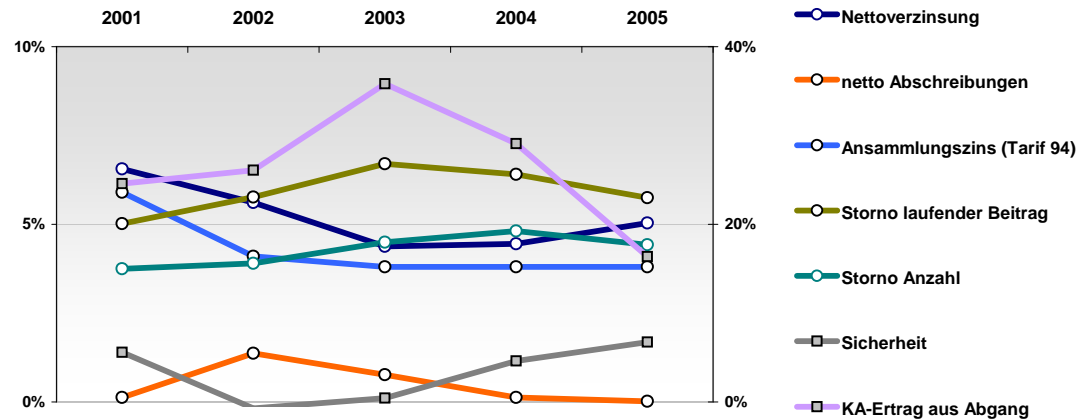
## Nachhaltigkeit der Wettbewerbsposition

	2001	2002	2003	2004	2005
Nettoverzinsung	6,6%	5,6%	4,4%	4,4%	5,0%
Sicherheit	5,6%	-0,7%	0,4%	4,6%	6,8%
KA-Ertrag aus Abgang	24,6%	26,1%	35,8%	29,1%	16,3%
netto Abschreibungen	0,1%	1,4%	0,8%	0,1%	0,0%
Ansammlungsziins (Tarif 94)	5,9%	4,1%	3,8%	3,8%	3,8%
Storno laufender Beitrag	5,0%	5,8%	6,7%	6,4%	5,7%
Storno Anzahl	3,8%	3,9%	4,5%	4,8%	4,4%

0-Werte entsprechen fehlenden Werten

Markt:

	2001	2002	2003	2004	2005
Nettoverzinsung	6,1%	4,6%	5,1%	4,9%	5,2%
Sicherheit	7,9%	2,5%	3,7%	6,4%	8,3%
KA-Ertrag aus Abgang	22,5%	25,5%	23,0%	11,5%	8,3%
netto Abschreibungen	0,8%	2,2%	1,4%	0,3%	-0,5%
Ansammlungsziins (Tarif 94)	6,9%	4,5%	4,2%	4,2%	4,1%
Storno laufender Beitrag	4,6%	4,9%	5,5%	5,5%	5,0%
Storno Anzahl	3,6%	3,7%	4,0%	4,2%	4,0%



Nettoverzinsung

$\frac{\text{netto Kapitalerträge nach Abzug von FLV- Bestandteilen}}{\text{mittleres Kapitalanlagevolumen}}$

Sicherheit:  
(Kundenorientiert)

$\frac{\text{(netto Stille Reserven + freie RfB) / Zinsspassiva}}{*(1-\text{Anteil des Ertrages aus Abgang von KA}) / (1 - \text{KA-Überhang})}$

dabei:

Zinsspassiva: Deckungsrückstellung + Andere Verbindlichkeiten VN + SÜA-Fond + Pensionsrückstellungen  
Kapitalanlageüberhang: Kapitalanlagen VU / Zinsspassiva - 1

KA-Ertrag aus Abgang: Anteil der aus Veräußerungen von Kapitalanlagen erzielten Kapitalerträge

netto Abschreibungen:  $\frac{\text{(Abschreibungen - Zuschreibungen auf Kapitalanlagen)}}{\text{Kapitalanlagen}}$

Storno:  $\frac{\text{Storno an lfd. Beitrag bzw. in der Anzahl}}{\text{mittlerer Bestand an lfd. Beitrag bzw. in der Anzahl}}$

Ansammlungsziins: Es ist ein geringer Ansammlungsziins nicht übernommener zu 4% Garantiezins verzinsten kapitalbildender noch genehmigter Tarife betrachtet sofern möglich, ein aktuellerer sonst.

Eine mit Rängen streng am Markt orientierte Sicht

	2001	2002	2003	2004	2005
Nettoverzinsung	-	--	++	++	o
Sicherheit	+	++	+	++	++
KA-Ertrag aus Abgang	++	++	o	o	-
netto Abschreibungen	---	o	-	+++	+++
Ansammlungsziins (Tarif 94)	+	-	o	o	o
Storno laufender Beitrag	---	---	---	---	---
Storno Anzahl	--	---	---	---	---

Richtung

hoch
hoch
gering
gering
hoch
gering
gering

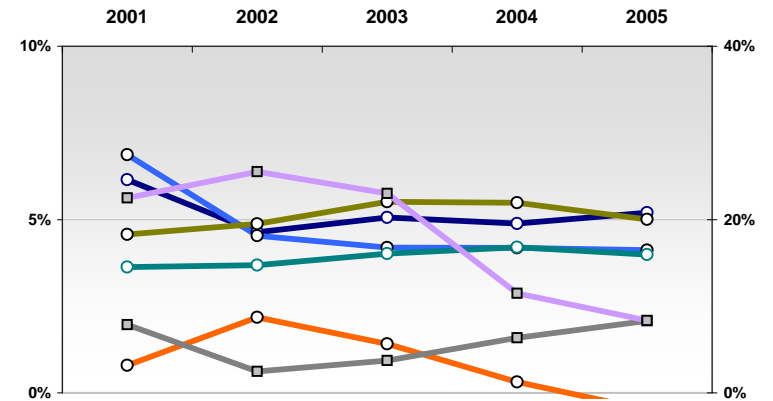
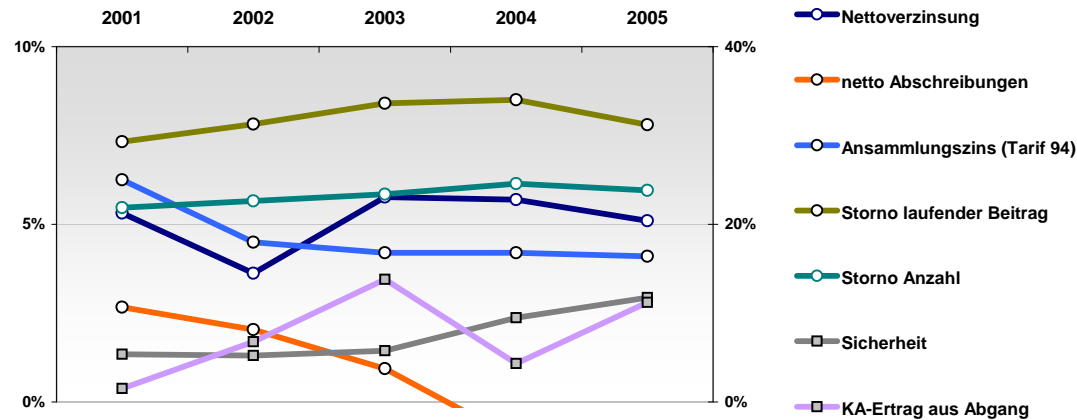
## Nachhaltigkeit der Wettbewerbsposition

2001	2002	2003	2004	2005
5,3%	3,6%	5,8%	5,7%	5,1%
5,4%	5,2%	5,8%	9,5%	11,7%
1,5%	6,8%	13,8%	4,3%	11,2%
2,7%	2,0%	0,9%	-1,0%	-1,1%
6,3%	4,5%	4,2%	4,2%	4,1%
7,3%	7,8%	8,4%	8,5%	7,8%
5,5%	5,7%	5,9%	6,1%	6,0%

Markt:

2001	2002	2003	2004	2005
6,1%	4,6%	5,1%	4,9%	5,2%
7,9%	2,5%	3,7%	6,4%	8,3%
22,5%	25,5%	23,0%	11,5%	8,3%
0,8%	2,2%	1,4%	0,3%	-0,5%
6,9%	4,5%	4,2%	4,2%	4,1%
4,6%	4,9%	5,5%	5,5%	5,0%
3,6%	3,7%	4,0%	4,2%	4,0%

0-Werte entsprechen fehlenden Werten



Nettoverzinsung

netto Kapitalerträge nach Abzug von FLV- Bestandteilen  
mittleres Kapitalanlagevolumen

Sicherheit:  
(Kundenorientiert)

(netto Stille Reserven + freie RfB) / Zinsspassiva  
\*(1-Anteil des Ertrages aus Abgang von KA) / (1 - KA-Überhang)

dabei:

Zinsspassiva: Deckungsrückstellung + Andere Verbindlichkeiten VN + SÜA-Fond + Pensionsrückstellungen  
Kapitalanlageüberhang: Kapitalanlagen VU / Zinsspassiva - 1

KA-Ertrag aus Abgang: Anteil der aus Veräußerungen von Kapitalanlagen erzielten Kapitalerträge

netto Abschreibungen: (Abschreibungen - Zuschreibungen auf Kapitalanlagen) / Kapitalanlagen

Storno: Storno an lfd. Beitrag bzw. in der Anzahl  
mittlerer Bestand an lfd. Beitrag bzw. in der Anzahl

Ansammlungsziins: Es ist ein geringer Ansammlungsziins nicht übernommener zu 4% Garantiezins verzinsten kapitalbildender noch genehmigter Tarife betrachtet sofern möglich, ein aktuellerer sonst.

Eine mit Rängen streng am Markt orientierte Sicht

	2001	2002	2003	2004	2005
Nettoverzinsung	-	+	-	++	+++
Sicherheit	-	+	+	+	++
KA-Ertrag aus Abgang	+	++	++	++	++
netto Abschreibungen	-	---	-	++	++
Ansammlungsziins (Tarif 94)	-	o	+	+	++
Storno laufender Beitrag	-	o	o	o	-
Storno Anzahl	o	-	o	o	-

Richtung

hoch
hoch
gering
gering
hoch
gering
gering

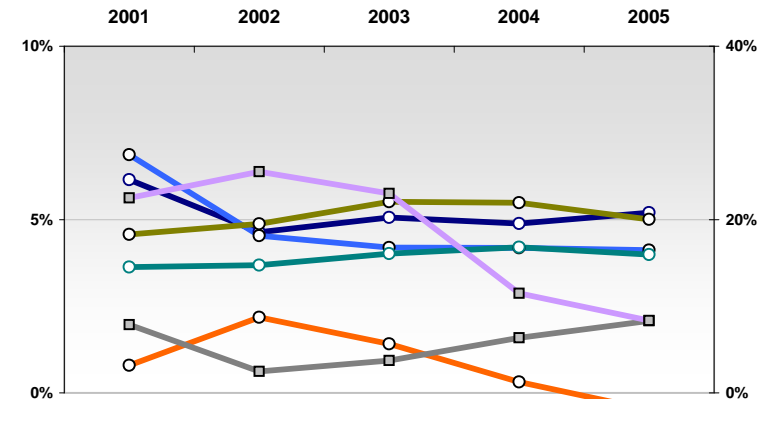
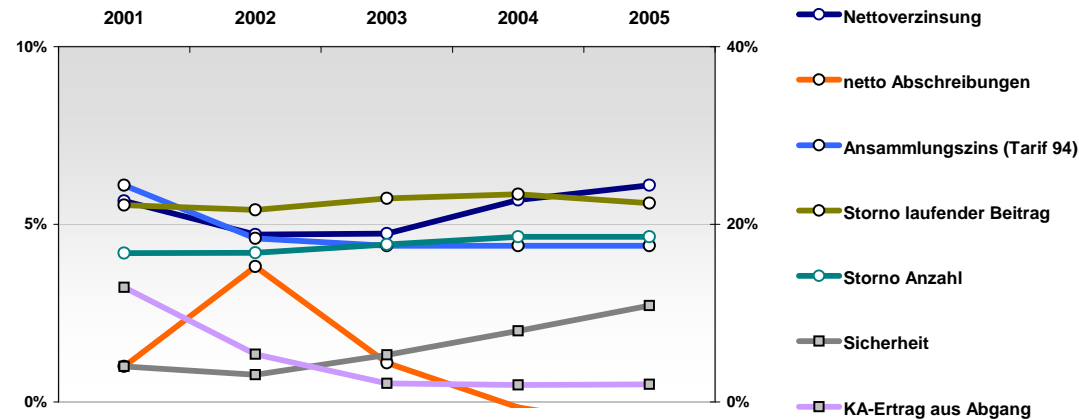
## Nachhaltigkeit der Wettbewerbsposition

	2001	2002	2003	2004	2005
Nettoverzinsung	5,7%	4,7%	4,7%	5,7%	6,1%
Sicherheit	4,0%	3,1%	5,3%	8,0%	10,8%
KA-Ertrag aus Abgang	12,9%	5,4%	2,1%	1,9%	2,0%
netto Abschreibungen	1,0%	3,8%	1,1%	-0,2%	-0,8%
Ansammlungsziins (Tarif 94)	6,1%	4,6%	4,4%	4,4%	4,4%
Storno laufender Beitrag	5,5%	5,4%	5,7%	5,8%	5,6%
Storno Anzahl	4,2%	4,2%	4,4%	4,6%	4,6%

Markt:

	2001	2002	2003	2004	2005
Nettoverzinsung	6,1%	4,6%	5,1%	4,9%	5,2%
Sicherheit	7,9%	2,5%	3,7%	6,4%	8,3%
KA-Ertrag aus Abgang	22,5%	25,5%	23,0%	11,5%	8,3%
netto Abschreibungen	0,8%	2,2%	1,4%	0,3%	-0,5%
Ansammlungsziins (Tarif 94)	6,9%	4,5%	4,2%	4,2%	4,1%
Storno laufender Beitrag	4,6%	4,9%	5,5%	5,5%	5,0%
Storno Anzahl	3,6%	3,7%	4,0%	4,2%	4,0%

0-Werte entsprechen fehlenden Werten



Nettoverzinsung

$\frac{\text{netto Kapitalerträge nach Abzug von FLV- Bestandteilen}}{\text{mittleres Kapitalanlagevolumen}}$

Sicherheit:  
(Kundenorientiert)

$\frac{\text{(netto Stille Reserven + freie RfB) / Zinspassiva}}{*(1-\text{Anteil des Ertrages aus Abgang von KA}) / (1 - \text{KA-Überhang})}$

dabei:

Zinspassiva: Deckungsrückstellung + Andere Verbindlichkeiten VN + SÜA-Fond + Pensionsrückstellungen  
Kapitalanlageüberhang: Kapitalanlagen VU / Zinspassiva - 1

KA-Ertrag aus Abgang:

Anteil der aus Veräußerungen von Kapitalanlagen erzielten Kapitalerträge

netto Abschreibungen:

$\frac{\text{(Abschreibungen - Zuschreibungen auf Kapitalanlagen)}}{\text{Kapitalanlagen}}$

Storno:

$\frac{\text{Storno an lfd. Beitrag bzw. in der Anzahl}}{\text{mittlerer Bestand an lfd. Beitrag bzw. in der Anzahl}}$

Ansammlungsziins:

Es ist ein geringer Ansammlungsziins nicht übernommener zu 4% Garantiezins verzinsten kapitalbildender noch genehmigter Tarife betrachtet sofern möglich, ein aktuellerer sonst.

# DEVK Deutsche Eisenbahn Versicherung Lebensversicherung aG

Für ausführlichere Scorecards siehe

<http://www.rankingweb.de/Ranking.html>

Eine mit Rängen streng am Markt orientierte Sicht

	2001	2002	2003	2004	2005	Richtung
Nettoverzinsung	+	+	+	+++	+++	hoch
Sicherheit	+	+++	+++	+++	++	hoch
KA-Ertrag aus Abgang	+	++	++	+++	+++	gering
netto Abschreibungen	-	-	o	+++	++	gering
Ansammlungsziins (Tarif 94)	+	o	+	+	++	hoch
Storno laufender Beitrag	++	+++	++	++	++	gering
Storno Anzahl	+++	+++	+++	++	+	gering

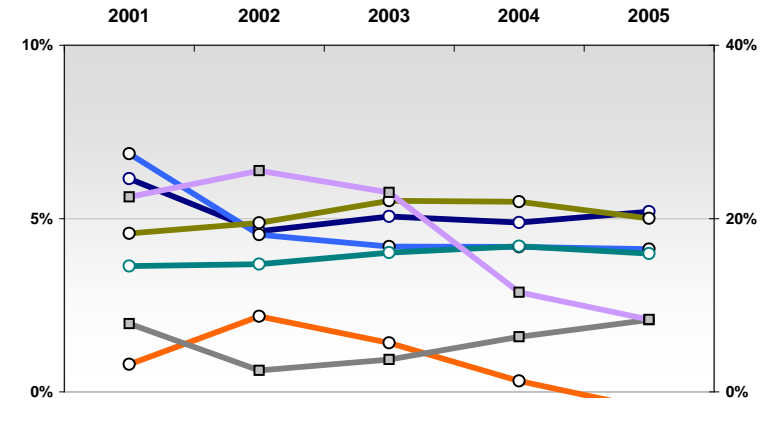
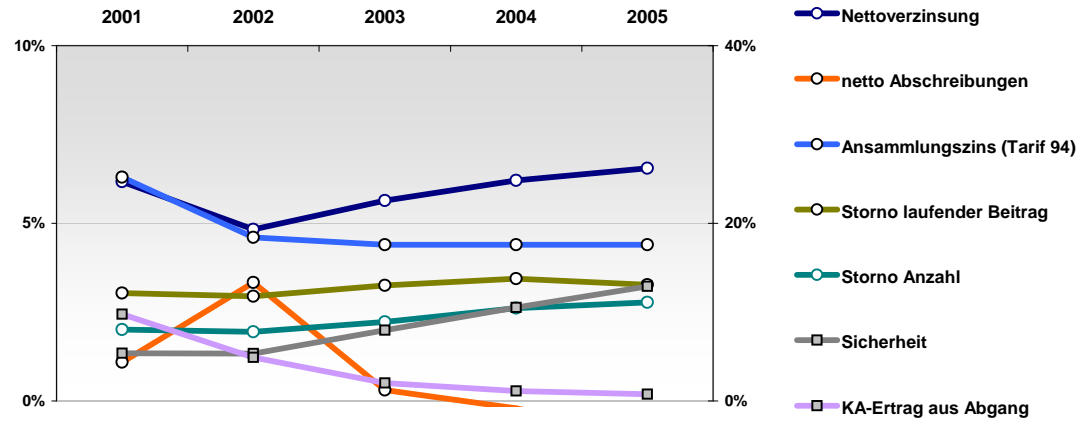
## Nachhaltigkeit der Wettbewerbsposition

	2001	2002	2003	2004	2005
Nettoverzinsung	6,2%	4,8%	5,6%	6,2%	6,6%
Sicherheit	5,4%	5,3%	8,0%	10,5%	12,9%
KA-Ertrag aus Abgang	9,8%	4,9%	2,0%	1,1%	0,8%
netto Abschreibungen	1,1%	3,3%	0,3%	-0,2%	-0,9%
Ansammlungsziins (Tarif 94)	6,3%	4,6%	4,4%	4,4%	4,4%
Storno laufender Beitrag	3,0%	2,9%	3,2%	3,4%	3,3%
Storno Anzahl	2,0%	1,9%	2,2%	2,6%	2,8%

Markt:

	2001	2002	2003	2004	2005
Nettoverzinsung	6,1%	4,6%	5,1%	4,9%	5,2%
Sicherheit	7,9%	2,5%	3,7%	6,4%	8,3%
KA-Ertrag aus Abgang	22,5%	25,5%	23,0%	11,5%	8,3%
netto Abschreibungen	0,8%	2,2%	1,4%	0,3%	-0,5%
Ansammlungsziins (Tarif 94)	6,9%	4,5%	4,2%	4,2%	4,1%
Storno laufender Beitrag	4,6%	4,9%	5,5%	5,5%	5,0%
Storno Anzahl	3,6%	3,7%	4,0%	4,2%	4,0%

0-Werte entsprechen fehlenden Werten



**Nettoverzinsung**

netto Kapitalerträge nach Abzug von FLV- Bestandteilen  
mittleres Kapitalanlagevolumen

**Sicherheit:**  
(Kundenorientiert)

(netto Stille Reserven + freie RfB) / Zinsspassiva  
\*(1-Anteil des Ertrages aus Abgang von KA) / (1 - KA-Überhang)

dabei:

Zinsspassiva: Deckungsrückstellung + Andere Verbindlichkeiten VN + SÜA-Fond + Pensionsrückstellungen  
Kapitalanlageüberhang: Kapitalanlagen VU / Zinsspassiva - 1

**KA-Ertrag aus Abgang:** Anteil der aus Veräußerungen von Kapitalanlagen erzielten Kapitalerträge

**netto Abschreibungen:** (Abschreibungen - Zuschreibungen auf Kapitalanlagen) / Kapitalanlagen

**Storno:** Storno an lfd. Beitrag bzw. in der Anzahl  
mittlerer Bestand an lfd. Beitrag bzw. in der Anzahl

**Ansammlungsziins:** Es ist ein geringer Ansammlungsziins nicht übernommener zu 4% Garantiezins verzinsten kapitalbildender noch genehmigter Tarife betrachtet sofern möglich, ein aktuellerer sonst.

Eine mit Rängen streng am Markt orientierte Sicht

	2001	2002	2003	2004	2005
Nettoverzinsung	-	++	o	++	--
Sicherheit	+	+++	+++	+++	+++
KA-Ertrag aus Abgang	o	+	+++	-	+++
netto Abschreibungen	---	++	+++	o	-
Ansammlungsziins (Tarif 94)	-	++	+++	+++	+
Storno laufender Beitrag	+	+	+	+	+
Storno Anzahl	++	++	++	++	+++

Richtung

hoch
hoch
gering
gering
hoch
gering
gering

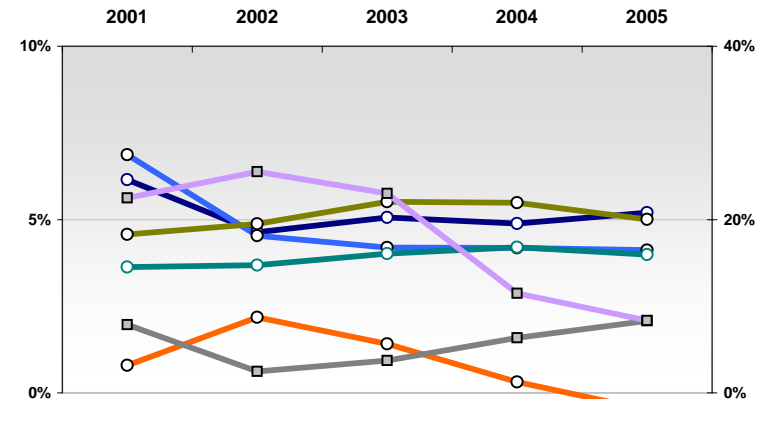
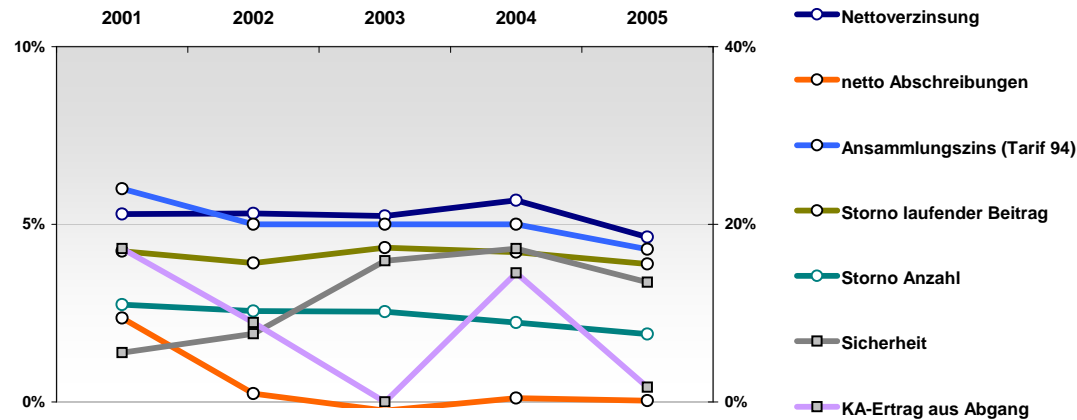
## Nachhaltigkeit der Wettbewerbsposition

	2001	2002	2003	2004	2005
Nettoverzinsung	5,3%	5,3%	5,2%	5,7%	4,6%
Sicherheit	5,5%	7,7%	15,9%	17,3%	13,5%
KA-Ertrag aus Abgang	17,3%	8,9%	0,0%	14,5%	1,7%
netto Abschreibungen	2,4%	0,2%	-0,2%	0,1%	0,0%
Ansammlungsziins (Tarif 94)	6,0%	5,0%	5,0%	5,0%	4,3%
Storno laufender Beitrag	4,2%	3,9%	4,3%	4,2%	3,9%
Storno Anzahl	2,7%	2,6%	2,5%	2,2%	1,9%

Markt:

	2001	2002	2003	2004	2005
Nettoverzinsung	6,1%	4,6%	5,1%	4,9%	5,2%
Sicherheit	7,9%	2,5%	3,7%	6,4%	8,3%
KA-Ertrag aus Abgang	22,5%	25,5%	23,0%	11,5%	8,3%
netto Abschreibungen	0,8%	2,2%	1,4%	0,3%	-0,5%
Ansammlungsziins (Tarif 94)	6,9%	4,5%	4,2%	4,2%	4,1%
Storno laufender Beitrag	4,6%	4,9%	5,5%	5,5%	5,0%
Storno Anzahl	3,6%	3,7%	4,0%	4,2%	4,0%

0-Werte entsprechen fehlenden Werten



**Nettoverzinsung**

netto Kapitalerträge nach Abzug von FLV- Bestandteilen  
mittleres Kapitalanlagevolumen

**Sicherheit:**  
(Kundenorientiert)

(netto Stille Reserven + freie RfB) / Zinsspassiva  
\*(1-Anteil des Ertrages aus Abgang von KA) / (1 - KA-Überhang)

dabei:

Zinsspassiva: Deckungsrückstellung + Andere Verbindlichkeiten VN + SÜA-Fond + Pensionsrückstellungen  
Kapitalanlageüberhang: Kapitalanlagen VU / Zinsspassiva - 1

**KA-Ertrag aus Abgang:** Anteil der aus Veräußerungen von Kapitalanlagen erzielten Kapitalerträge

**netto Abschreibungen:** (Abschreibungen - Zuschreibungen auf Kapitalanlagen) / Kapitalanlagen

**Storno:** Storno an lfd. Beitrag bzw. in der Anzahl  
mittlerer Bestand an lfd. Beitrag bzw. in der Anzahl

**Ansammlungsziins:** Es ist ein geringer Ansammlungsziins nicht übernommener zu 4% Garantiezins verzinsten kapitalbildender noch genehmigter Tarife betrachtet sofern möglich, ein aktuellerer sonst.

# Direkte Leben Versicherung AG

Für ausführlichere Scorecards siehe

<http://www.rankingweb.de/Ranking.html>

Eine mit Rängen streng am Markt orientierte Sicht

	2001	2002	2003	2004	2005	Richtung
Nettoverzinsung	---	---	++	+	+++	hoch
Sicherheit	--	o	o	-	o	hoch
KA-Ertrag aus Abgang	++	++	+++	+++	+++	gering
netto Abschreibungen	---	-	+++	+++	+++	gering
Ansammlungsziins (Tarif 94)	+	++	+++	++	++	hoch
Storno laufender Beitrag	++	++	+	+	++	gering
Storno Anzahl	+	+	+	+	+	gering

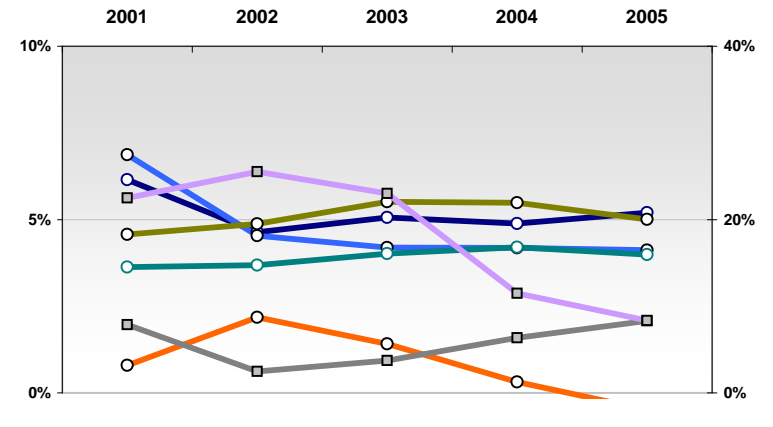
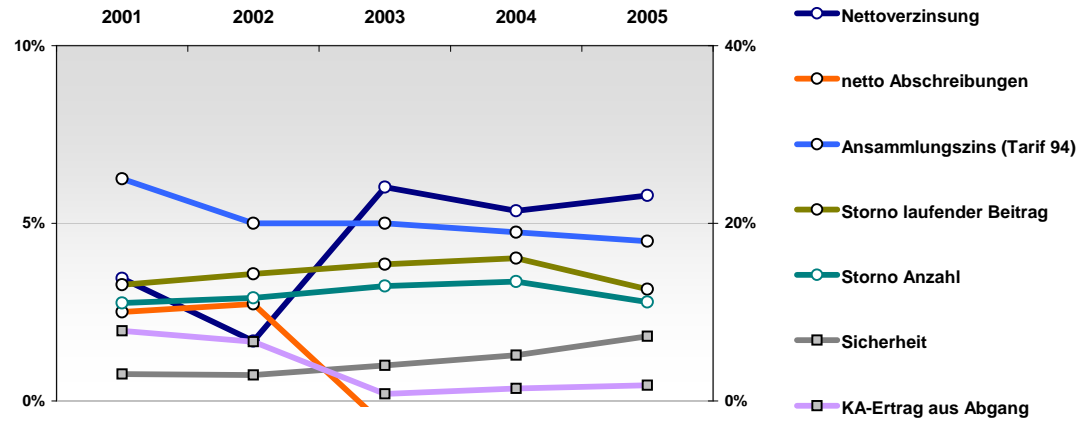
## Nachhaltigkeit der Wettbewerbsposition

	2001	2002	2003	2004	2005
Nettoverzinsung	3,5%	1,7%	6,0%	5,3%	5,8%
Sicherheit	3,0%	2,9%	4,0%	5,1%	7,3%
KA-Ertrag aus Abgang	7,9%	6,7%	0,8%	1,4%	1,8%
netto Abschreibungen	2,5%	2,7%	-0,7%	-0,4%	-1,1%
Ansammlungsziins (Tarif 94)	6,3%	5,0%	5,0%	4,8%	4,5%
Storno laufender Beitrag	3,3%	3,6%	3,8%	4,0%	3,1%
Storno Anzahl	2,8%	2,9%	3,2%	3,4%	2,8%

Markt:

	2001	2002	2003	2004	2005
Nettoverzinsung	6,1%	4,6%	5,1%	4,9%	5,2%
Sicherheit	7,9%	2,5%	3,7%	6,4%	8,3%
KA-Ertrag aus Abgang	22,5%	25,5%	23,0%	11,5%	8,3%
netto Abschreibungen	0,8%	2,2%	1,4%	0,3%	-0,5%
Ansammlungsziins (Tarif 94)	6,9%	4,5%	4,2%	4,2%	4,1%
Storno laufender Beitrag	4,6%	4,9%	5,5%	5,5%	5,0%
Storno Anzahl	3,6%	3,7%	4,0%	4,2%	4,0%

0-Werte entsprechen fehlenden Werten



**Nettoverzinsung**

netto Kapitalerträge nach Abzug von FLV- Bestandteilen  
mittleres Kapitalanlagevolumen

**Sicherheit:**  
(Kundenorientiert)

(netto Stille Reserven + freie RfB) / Zinsspassiva  
\*(1-Anteil des Ertrages aus Abgang von KA) / (1 - KA-Überhang)

dabei:

Zinsspassiva: Deckungsrückstellung + Andere Verbindlichkeiten VN + SÜA-Fond + Pensionsrückstellungen  
Kapitalanlageüberhang: Kapitalanlagen VU / Zinsspassiva - 1

**KA-Ertrag aus Abgang:** Anteil der aus Veräußerungen von Kapitalanlagen erzielten Kapitalerträge

**netto Abschreibungen:** (Abschreibungen - Zuschreibungen auf Kapitalanlagen) / Kapitalanlagen

**Storno:** Storno an lfd. Beitrag bzw. in der Anzahl  
mittlerer Bestand an lfd. Beitrag bzw. in der Anzahl

**Ansammlungsziins:** Es ist ein geringer Ansammlungsziins nicht übernommener zu 4% Garantiezins verzinsten kapitalbildender noch genehmigter Tarife betrachtet sofern möglich, ein aktuellerer sonst.

Eine mit Rängen streng am Markt orientierte Sicht

	2001	2002	2003	2004	2005
Nettoverzinsung	+	+++	++	++	++
Sicherheit	++	+++	+++	+	++
KA-Ertrag aus Abgang	+++	+++	+++	+++	+++
netto Abschreibungen	+++	++	++	+	o
Ansammlungsziins (Tarif 94)	o	+++	+++	+++	+++
Storno laufender Beitrag	+++	+++	++	+++	++
Storno Anzahl	++	++	++	++	++

Richtung

hoch
hoch
gering
gering
hoch
gering
gering

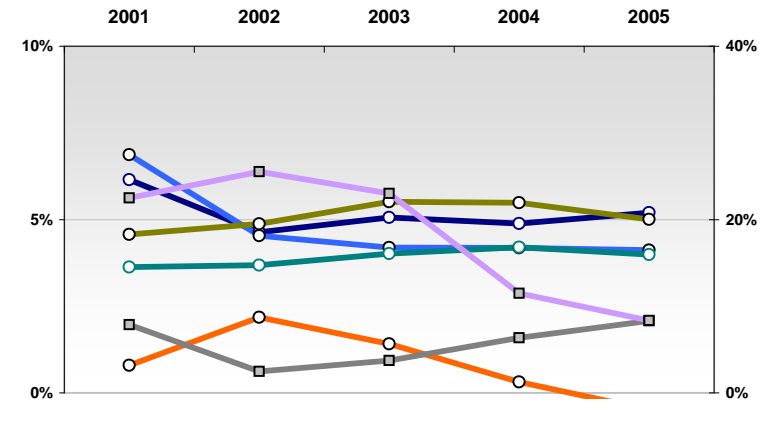
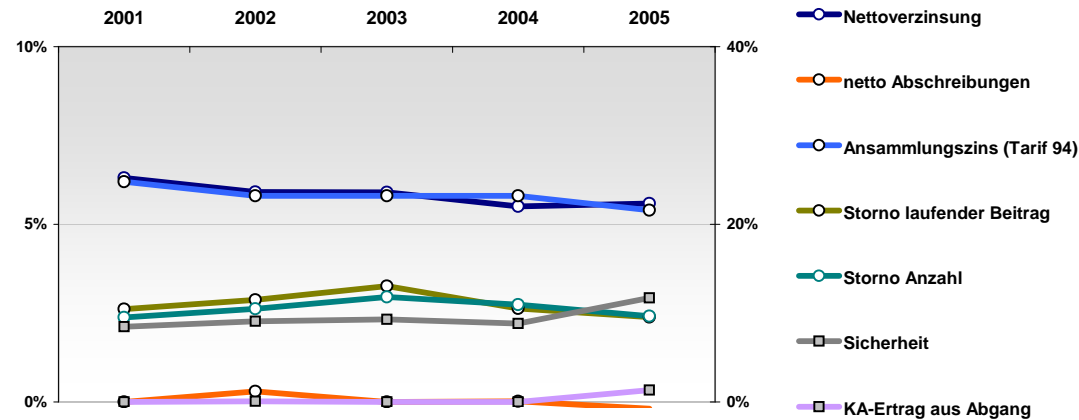
## Nachhaltigkeit der Wettbewerbsposition

	2001	2002	2003	2004	2005
Nettoverzinsung	6,3%	5,9%	5,9%	5,5%	5,6%
Sicherheit	8,5%	9,1%	9,3%	8,8%	11,7%
KA-Ertrag aus Abgang	0,0%	0,1%	0,0%	0,0%	1,3%
netto Abschreibungen	0,0%	0,3%	0,0%	0,0%	-0,2%
Ansammlungsziins (Tarif 94)	6,2%	5,8%	5,8%	5,8%	5,4%
Storno laufender Beitrag	2,6%	2,9%	3,3%	2,6%	2,4%
Storno Anzahl	2,4%	2,6%	3,0%	2,7%	2,4%

0-Werte entsprechen fehlenden Werten

Markt:

	2001	2002	2003	2004	2005
Nettoverzinsung	6,1%	4,6%	5,1%	4,9%	5,2%
Sicherheit	7,9%	2,5%	3,7%	6,4%	8,3%
KA-Ertrag aus Abgang	22,5%	25,5%	23,0%	11,5%	8,3%
netto Abschreibungen	0,8%	2,2%	1,4%	0,3%	-0,5%
Ansammlungsziins (Tarif 94)	6,9%	4,5%	4,2%	4,2%	4,1%
Storno laufender Beitrag	4,6%	4,9%	5,5%	5,5%	5,0%
Storno Anzahl	3,6%	3,7%	4,0%	4,2%	4,0%



**Nettoverzinsung**

netto Kapitalerträge nach Abzug von FLV- Bestandteilen  
mittleres Kapitalanlagevolumen

**Sicherheit:**  
(Kundenorientiert)

(netto Stille Reserven + freie RfB) / Zinspassiva  
\*(1-Anteil des Ertrages aus Abgang von KA) / (1 - KA-Überhang)

dabei:

Zinspassiva: Deckungsrückstellung + Andere Verbindlichkeiten VN + SÜA-Fond + Pensionsrückstellungen  
Kapitalanlageüberhang: Kapitalanlagen VU / Zinspassiva - 1

**KA-Ertrag aus Abgang:** Anteil der aus Veräußerungen von Kapitalanlagen erzielten Kapitalerträge

**netto Abschreibungen:** (Abschreibungen - Zuschreibungen auf Kapitalanlagen) / Kapitalanlagen

**Storno:** Storno an lfd. Beitrag bzw. in der Anzahl  
mittlerer Bestand an lfd. Beitrag bzw. in der Anzahl

**Ansammlungsziins:** Es ist ein geringer Ansammlungsziins nicht übernommener zu 4% Garantiezins verzinsten kapitalbildender noch genehmigter Tarife betrachtet sofern möglich, ein aktuellerer sonst.

# Familienfürsorge Lebensversicherung AG

Für ausführlichere Scorecards siehe

<http://www.rankingweb.de/Ranking.html>

Eine mit Rängen streng am Markt orientierte Sicht

	2001	2002	2003	2004	2005	Richtung
Nettoverzinsung	-	---	-	-	---	hoch
Sicherheit	---	-	---	---	---	hoch
KA-Ertrag aus Abgang	+++	+++	++	+++	o	gering
netto Abschreibungen	-	+++	++	o	--	gering
Ansammlungsziins (Tarif 94)	---	-	o	o	-	hoch
Storno laufender Beitrag	+++	++	++	++	++	gering
Storno Anzahl	+++	++	+++	+++	+++	gering

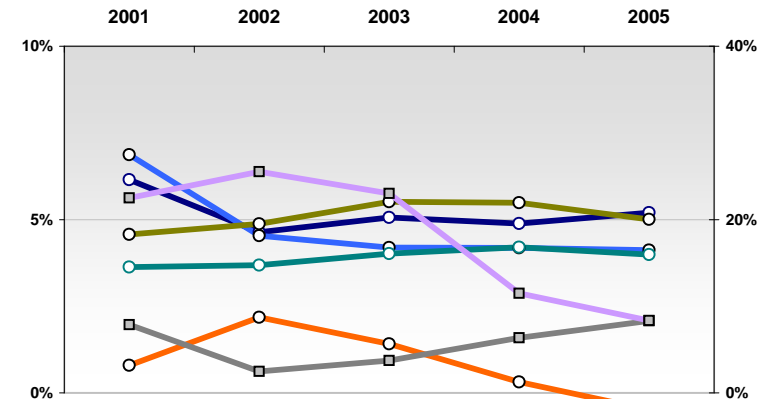
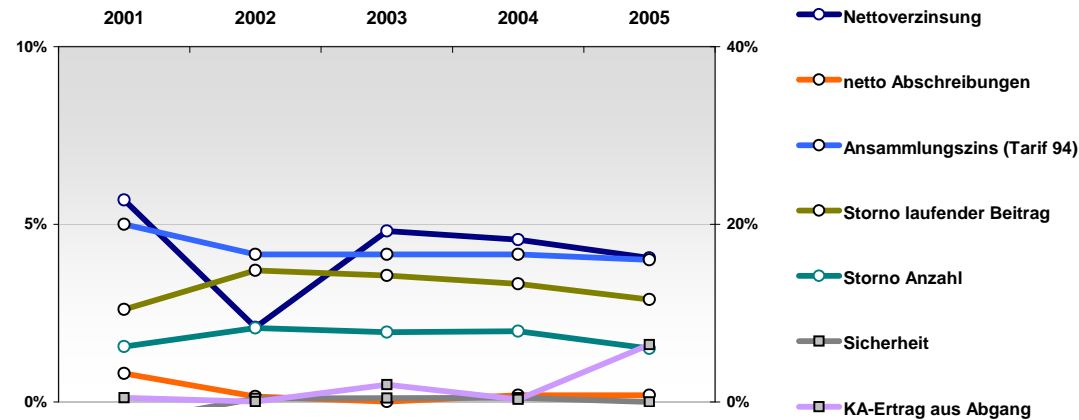
## Nachhaltigkeit der Wettbewerbsposition

	2001	2002	2003	2004	2005
Nettoverzinsung	5,7%	2,1%	4,8%	4,6%	4,1%
Sicherheit	-2,3%	0,4%	0,4%	0,5%	0,0%
KA-Ertrag aus Abgang	0,5%	0,0%	2,0%	0,3%	6,5%
netto Abschreibungen	0,8%	0,2%	0,0%	0,2%	0,2%
Ansammlungsziins (Tarif 94)	5,0%	4,2%	4,2%	4,2%	4,0%
Storno laufender Beitrag	2,6%	3,7%	3,6%	3,3%	2,9%
Storno Anzahl	1,6%	2,1%	2,0%	2,0%	1,5%

Markt:

	2001	2002	2003	2004	2005
Nettoverzinsung	6,1%	4,6%	5,1%	4,9%	5,2%
Sicherheit	7,9%	2,5%	3,7%	6,4%	8,3%
KA-Ertrag aus Abgang	22,5%	25,5%	23,0%	11,5%	8,3%
netto Abschreibungen	0,8%	2,2%	1,4%	0,3%	-0,5%
Ansammlungsziins (Tarif 94)	6,9%	4,5%	4,2%	4,2%	4,1%
Storno laufender Beitrag	4,6%	4,9%	5,5%	5,5%	5,0%
Storno Anzahl	3,6%	3,7%	4,0%	4,2%	4,0%

0-Werte entsprechen fehlenden Werten



**Nettoverzinsung**

netto Kapitalerträge nach Abzug von FLV- Bestandteilen  
mittleres Kapitalanlagevolumen

**Sicherheit:**  
(Kundenorientiert)

(netto Stille Reserven + freie RfB) / Zinspassiva  
\*(1-Anteil des Ertrages aus Abgang von KA) / (1 - KA-Überhang)

dabei:

Zinspassiva: Deckungsrückstellung + Andere Verbindlichkeiten VN + SÜA-Fond + Pensionsrückstellungen  
Kapitalanlageüberhang: Kapitalanlagen VU / Zinspassiva - 1

**KA-Ertrag aus Abgang:** Anteil der aus Veräußerungen von Kapitalanlagen erzielten Kapitalerträge

**netto Abschreibungen:** (Abschreibungen - Zuschreibungen auf Kapitalanlagen) / Kapitalanlagen

**Storno:** Storno an lfd. Beitrag bzw. in der Anzahl  
mittlerer Bestand an lfd. Beitrag bzw. in der Anzahl

**Ansammlungsziins:** Es ist ein geringer Ansammlungsziins nicht übernommener zu 4% Garantiezins verzinsten kapitalbildender noch genehmigter Tarife betrachtet sofern möglich, ein aktuellerer sonst.

# Familienchutz Lebensversicherung AG

Für ausführlichere Scorecards siehe

<http://www.rankingweb.de/Ranking.html>

Eine mit Rängen streng am Markt orientierte Sicht

	2001	2002	2003	2004	2005
Nettoverzinsung	---	o	-	o	--
Sicherheit	+++	-	-	-	-
KA-Ertrag aus Abgang	+++	-	--	++	++
netto Abschreibungen	o	++	--	o	---
Ansammlungsziins (Tarif 94)	-	++	-	o	o
Storno laufender Beitrag	-	---	---	---	---
Storno Anzahl	o	---	---	---	---

Richtung

hoch
hoch
gering
gering
hoch
gering
gering

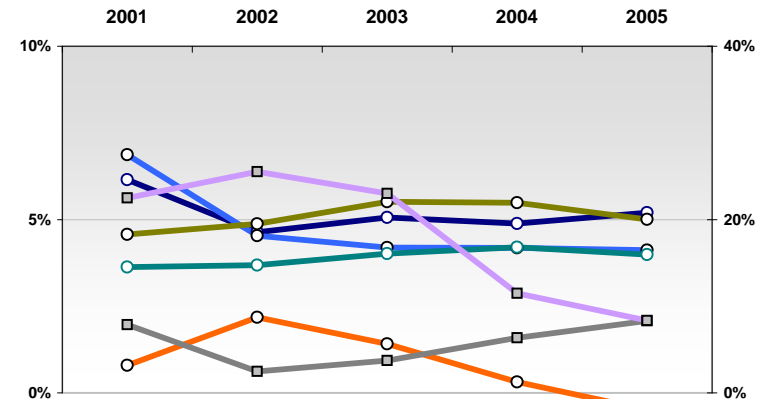
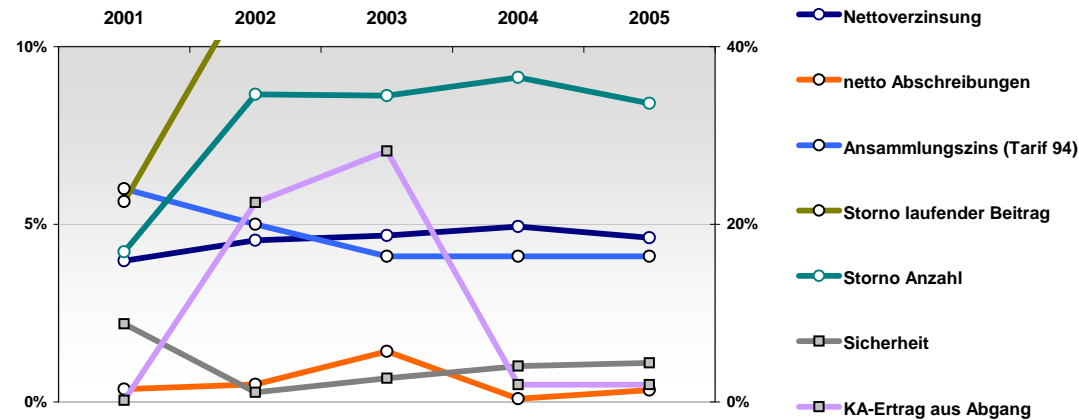
## Nachhaltigkeit der Wettbewerbsposition

	2001	2002	2003	2004	2005
Nettoverzinsung	4,0%	4,5%	4,7%	4,9%	4,6%
Sicherheit	8,8%	1,1%	2,7%	4,0%	4,4%
KA-Ertrag aus Abgang	0,2%	22,4%	28,2%	2,0%	1,9%
netto Abschreibungen	0,4%	0,5%	1,4%	0,1%	0,3%
Ansammlungsziins (Tarif 94)	6,0%	5,0%	4,1%	4,1%	4,1%
Storno laufender Beitrag	5,6%	12,0%	12,5%	13,8%	12,0%
Storno Anzahl	4,2%	8,7%	8,6%	9,1%	8,4%

Markt:

	2001	2002	2003	2004	2005
Nettoverzinsung	6,1%	4,6%	5,1%	4,9%	5,2%
Sicherheit	7,9%	2,5%	3,7%	6,4%	8,3%
KA-Ertrag aus Abgang	22,5%	25,5%	23,0%	11,5%	8,3%
netto Abschreibungen	0,8%	2,2%	1,4%	0,3%	-0,5%
Ansammlungsziins (Tarif 94)	6,9%	4,5%	4,2%	4,2%	4,1%
Storno laufender Beitrag	4,6%	4,9%	5,5%	5,5%	5,0%
Storno Anzahl	3,6%	3,7%	4,0%	4,2%	4,0%

0-Werte entsprechen fehlenden Werten



Nettoverzinsung

$\frac{\text{netto Kapitalerträge nach Abzug von FLV- Bestandteilen}}{\text{mittleres Kapitalanlagevolumen}}$

Sicherheit:  
(Kundenorientiert)

$\frac{\text{(netto Stille Reserven + freie RfB) / Zinspassiva}}{*(1-\text{Anteil des Ertrages aus Abgang von KA}) / (1 - \text{KA-Überhang})}$

dabei:

Zinspassiva: Deckungsrückstellung + Andere Verbindlichkeiten VN + SÜA-Fond + Pensionsrückstellungen  
Kapitalanlageüberhang: Kapitalanlagen VU / Zinspassiva - 1

KA-Ertrag aus Abgang: Anteil der aus Veräußerungen von Kapitalanlagen erzielten Kapitalerträge

netto Abschreibungen:  $\frac{\text{(Abschreibungen - Zuschreibungen auf Kapitalanlagen)}}{\text{Kapitalanlagen}}$

Storno:  $\frac{\text{Storno an lfd. Beitrag bzw. in der Anzahl}}{\text{mittlerer Bestand an lfd. Beitrag bzw. in der Anzahl}}$

Ansammlungsziins: Es ist ein geringer Ansammlungsziins nicht übernommener zu 4% Garantiezins verzinsten kapitalbildender noch genehmigter Tarife betrachtet sofern möglich, ein aktuellerer sonst.

# Generali Lebensversicherung AG

Für ausführlichere Scorecards siehe

<http://www.rankingweb.de/Ranking.html>

Eine mit Rängen streng am Markt orientierte Sicht

	2001	2002	2003	2004	2005
Nettoverzinsung	++	+	+	+	++
Sicherheit	+++	o	-	o	o
KA-Ertrag aus Abgang	-	-	--	-	o
netto Abschreibungen	-	o	-	+	+++
Ansammlungsziins (Tarif 94)	++	++	-	o	o
Storno laufender Beitrag	-	-	-	-	--
Storno Anzahl	+	o	-	-	o

Richtung

hoch  
hoch  
gering  
gering  
hoch  
gering  
gering

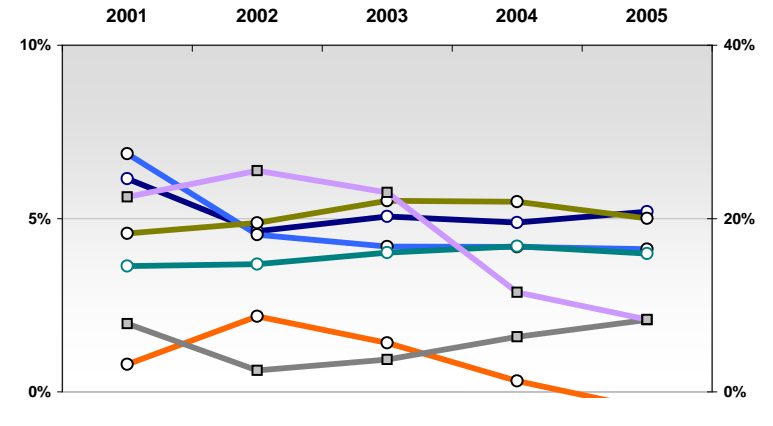
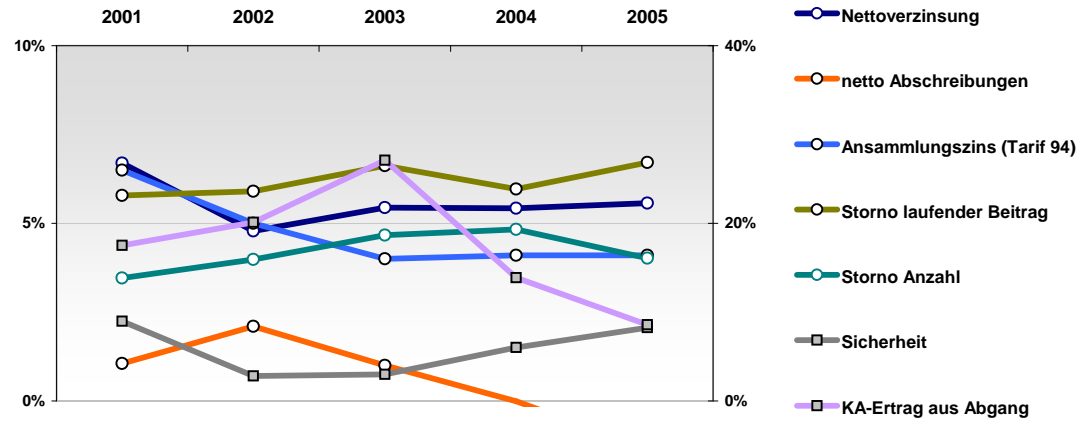
## Nachhaltigkeit der Wettbewerbsposition

	2001	2002	2003	2004	2005
Nettoverzinsung	6,7%	4,8%	5,4%	5,4%	5,6%
Sicherheit	9,0%	2,8%	3,0%	6,0%	8,2%
KA-Ertrag aus Abgang	17,5%	20,1%	27,1%	13,9%	8,6%
netto Abschreibungen	1,1%	2,1%	1,0%	0,0%	-1,3%
Ansammlungsziins (Tarif 94)	6,5%	5,0%	4,0%	4,1%	4,1%
Storno laufender Beitrag	5,8%	5,9%	6,6%	6,0%	6,7%
Storno Anzahl	3,5%	4,0%	4,7%	4,8%	4,0%

0-Werte entsprechen fehlenden Werten

Markt:

	2001	2002	2003	2004	2005
Nettoverzinsung	6,1%	4,6%	5,1%	4,9%	5,2%
Sicherheit	7,9%	2,5%	3,7%	6,4%	8,3%
KA-Ertrag aus Abgang	22,5%	25,5%	23,0%	11,5%	8,3%
netto Abschreibungen	0,8%	2,2%	1,4%	0,3%	-0,5%
Ansammlungsziins (Tarif 94)	6,9%	4,5%	4,2%	4,2%	4,1%
Storno laufender Beitrag	4,6%	4,9%	5,5%	5,5%	5,0%
Storno Anzahl	3,6%	3,7%	4,0%	4,2%	4,0%



Nettoverzinsung

$\frac{\text{netto Kapitalerträge nach Abzug von FLV- Bestandteilen}}{\text{mittleres Kapitalanlagevolumen}}$

Sicherheit:  
(Kundenorientiert)

$\frac{\text{(netto Stille Reserven + freie RfB) / Zinsspassiva}}{*(1-\text{Anteil des Ertrages aus Abgang von KA}) / (1 - \text{KA-Überhang})}$

dabei:

Zinsspassiva: Deckungsrückstellung + Andere Verbindlichkeiten VN + SÜA-Fond + Pensionsrückstellungen  
Kapitalanlageüberhang: Kapitalanlagen VU / Zinsspassiva - 1

KA-Ertrag aus Abgang: Anteil der aus Veräußerungen von Kapitalanlagen erzielten Kapitalerträge

netto Abschreibungen:  $\frac{\text{(Abschreibungen - Zuschreibungen auf Kapitalanlagen)}}{\text{Kapitalanlagen}}$

Storno:  $\frac{\text{Storno an lfd. Beitrag bzw. in der Anzahl}}{\text{mittlerer Bestand an lfd. Beitrag bzw. in der Anzahl}}$

Ansammlungsziins: Es ist ein geringer Ansammlungsziins nicht übernommener zu 4% Garantiezins verzinsten kapitalbildender noch genehmigter Tarife betrachtet sofern möglich, ein aktuellerer sonst.

Eine mit Rängen streng am Markt orientierte Sicht

	2001	2002	2003	2004	2005
Nettoverzinsung	+++	-	--	---	---
Sicherheit	--	---	-	---	---
KA-Ertrag aus Abgang	---	o	-	--	-
netto Abschreibungen	---	+	---	---	---
Ansammlungsziins (Tarif 94)	+	+++	-	-	-
Storno laufender Beitrag	++	+	--	+	+
Storno Anzahl	+++	++	+	++	++

Richtung

hoch
hoch
gering
gering
hoch
gering
gering

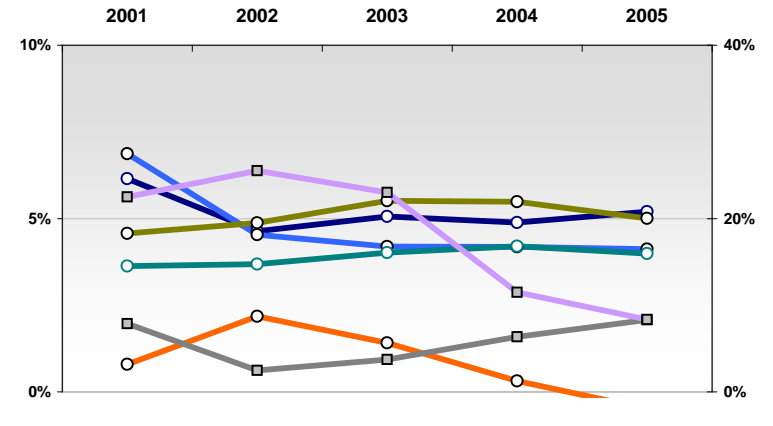
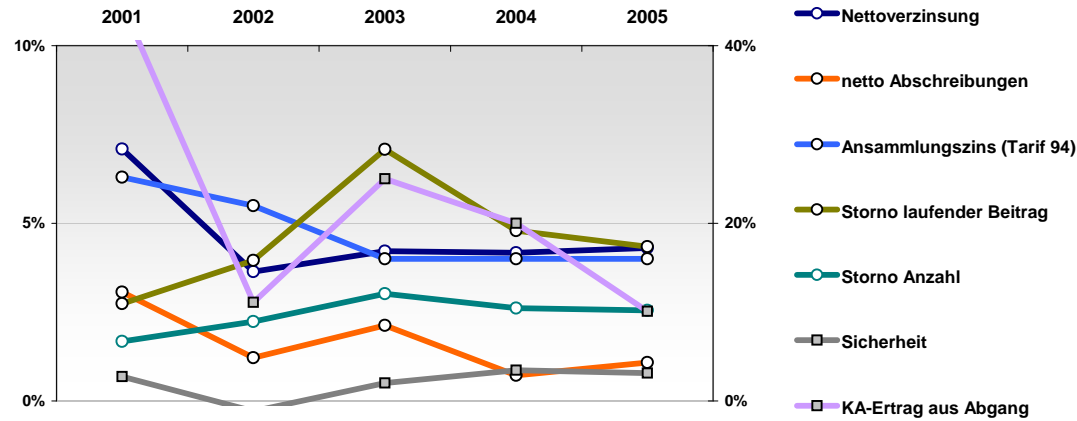
## Nachhaltigkeit der Wettbewerbsposition

	2001	2002	2003	2004	2005
Nettoverzinsung	7,1%	3,6%	4,2%	4,2%	4,3%
Sicherheit	2,7%	-1,2%	2,0%	3,4%	3,1%
KA-Ertrag aus Abgang	44,7%	11,1%	25,0%	20,0%	10,1%
netto Abschreibungen	3,1%	1,2%	2,1%	0,7%	1,1%
Ansammlungsziins (Tarif 94)	6,3%	5,5%	4,0%	4,0%	4,0%
Storno laufender Beitrag	2,7%	4,0%	7,1%	4,8%	4,3%
Storno Anzahl	1,7%	2,2%	3,0%	2,6%	2,6%

0-Werte entsprechen fehlenden Werten

Markt:

	2001	2002	2003	2004	2005
Nettoverzinsung	6,1%	4,6%	5,1%	4,9%	5,2%
Sicherheit	7,9%	2,5%	3,7%	6,4%	8,3%
KA-Ertrag aus Abgang	22,5%	25,5%	23,0%	11,5%	8,3%
netto Abschreibungen	0,8%	2,2%	1,4%	0,3%	-0,5%
Ansammlungsziins (Tarif 94)	6,9%	4,5%	4,2%	4,2%	4,1%
Storno laufender Beitrag	4,6%	4,9%	5,5%	5,5%	5,0%
Storno Anzahl	3,6%	3,7%	4,0%	4,2%	4,0%



**Nettoverzinsung**

netto Kapitalerträge nach Abzug von FLV- Bestandteilen  
mittleres Kapitalanlagevolumen

**Sicherheit:**  
(Kundenorientiert)

(netto Stille Reserven + freie RfB) / Zinsspassiva  
\*(1-Anteil des Ertrages aus Abgang von KA) / (1 - KA-Überhang)

dabei:

Zinsspassiva: Deckungsrückstellung + Andere Verbindlichkeiten VN + SÜA-Fond + Pensionsrückstellungen  
Kapitalanlageüberhang: Kapitalanlagen VU / Zinsspassiva - 1

**KA-Ertrag aus Abgang:** Anteil der aus Veräußerungen von Kapitalanlagen erzielten Kapitalerträge

**netto Abschreibungen:** (Abschreibungen - Zuschreibungen auf Kapitalanlagen) / Kapitalanlagen

**Storno:** Storno an lfd. Beitrag bzw. in der Anzahl  
mittlerer Bestand an lfd. Beitrag bzw. in der Anzahl

**Ansammlungsziins:** Es ist ein geringer Ansammlungsziins nicht übernommener zu 4% Garantiezins verzinsten kapitalbildender noch genehmigter Tarife betrachtet sofern möglich, ein aktuellerer sonst.

Eine mit Rängen streng am Markt orientierte Sicht

	2001	2002	2003	2004	2005
Nettoverzinsung	+	+	---	--	---
Sicherheit	--	--	-	--	-
KA-Ertrag aus Abgang	---	---	--	--	---
netto Abschreibungen	---	-	--	--	o
Ansammlungsziins (Tarif 94)	-	o	--	---	---
Storno laufender Beitrag	o	o	+	+	o
Storno Anzahl	--	--	--	--	---

Richtung

hoch  
hoch  
gering  
gering  
hoch  
gering  
gering

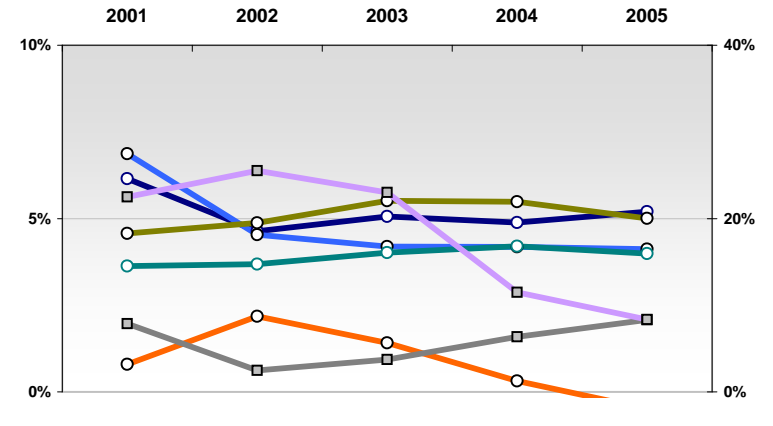
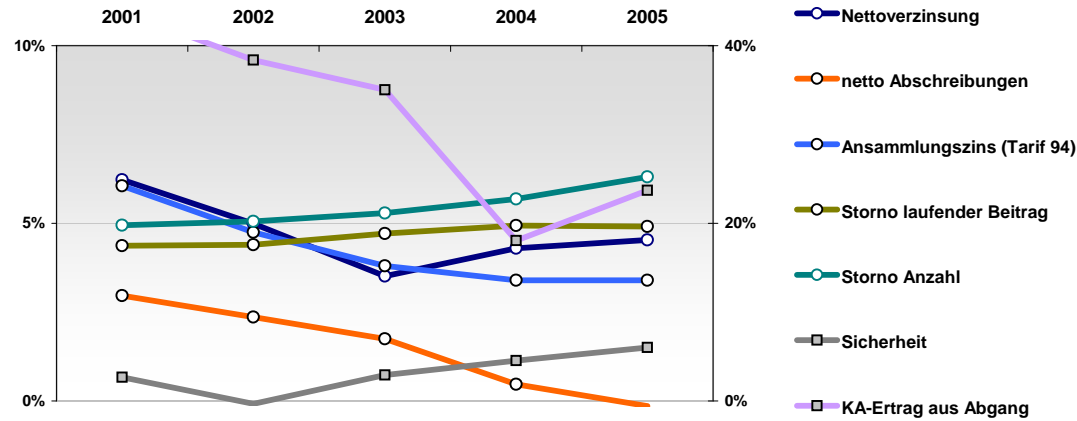
## Nachhaltigkeit der Wettbewerbsposition

	2001	2002	2003	2004	2005
Nettoverzinsung	6,2%	5,0%	3,5%	4,3%	4,5%
Sicherheit	2,7%	-0,3%	2,9%	4,6%	6,0%
KA-Ertrag aus Abgang	43,9%	38,4%	35,0%	18,0%	23,7%
netto Abschreibungen	3,0%	2,4%	1,7%	0,5%	-0,1%
Ansammlungsziins (Tarif 94)	6,1%	4,8%	3,8%	3,4%	3,4%
Storno laufender Beitrag	4,4%	4,4%	4,7%	4,9%	4,9%
Storno Anzahl	4,9%	5,0%	5,3%	5,7%	6,3%

0-Werte entsprechen fehlenden Werten

Markt:

	2001	2002	2003	2004	2005
Nettoverzinsung	6,1%	4,6%	5,1%	4,9%	5,2%
Sicherheit	7,9%	2,5%	3,7%	6,4%	8,3%
KA-Ertrag aus Abgang	22,5%	25,5%	23,0%	11,5%	8,3%
netto Abschreibungen	0,8%	2,2%	1,4%	0,3%	-0,5%
Ansammlungsziins (Tarif 94)	6,9%	4,5%	4,2%	4,2%	4,1%
Storno laufender Beitrag	4,6%	4,9%	5,5%	5,5%	5,0%
Storno Anzahl	3,6%	3,7%	4,0%	4,2%	4,0%



**Nettoverzinsung**

netto Kapitalerträge nach Abzug von FLV- Bestandteilen  
mittleres Kapitalanlagevolumen

**Sicherheit:**  
(Kundenorientiert)

(netto Stille Reserven + freie RfB) / Zinsspassiva  
\*(1-Anteil des Ertrages aus Abgang von KA) / (1 - KA-Überhang)

dabei:

Zinsspassiva: Deckungsrückstellung + Andere Verbindlichkeiten VN + SÜA-Fond + Pensionsrückstellungen  
Kapitalanlageüberhang: Kapitalanlagen VU / Zinsspassiva - 1

**KA-Ertrag aus Abgang:** Anteil der aus Veräußerungen von Kapitalanlagen erzielten Kapitalerträge

**netto Abschreibungen:** (Abschreibungen - Zuschreibungen auf Kapitalanlagen) / Kapitalanlagen

**Storno:** Storno an lfd. Beitrag bzw. in der Anzahl  
mittlerer Bestand an lfd. Beitrag bzw. in der Anzahl

**Ansammlungsziins:** Es ist ein geringer Ansammlungsziins nicht übernommener zu 4% Garantiezins verzinsten kapitalbildender noch genehmigter Tarife betrachtet sofern möglich, ein aktuellerer sonst.

Eine mit Rängen streng am Markt orientierte Sicht

	2001	2002	2003	2004	2005
Nettoverzinsung	---	--	++	+++	+++
Sicherheit	---	---	o	--	---
KA-Ertrag aus Abgang	++	+	+	--	---
netto Abschreibungen	-	o	o	++	--
Ansammlungsziins (Tarif 94)	--	+++	+++	+++	+++
Storno laufender Beitrag	---	---	---	---	---
Storno Anzahl	---	---	---	---	---

Richtung

hoch
hoch
gering
gering
hoch
gering
gering

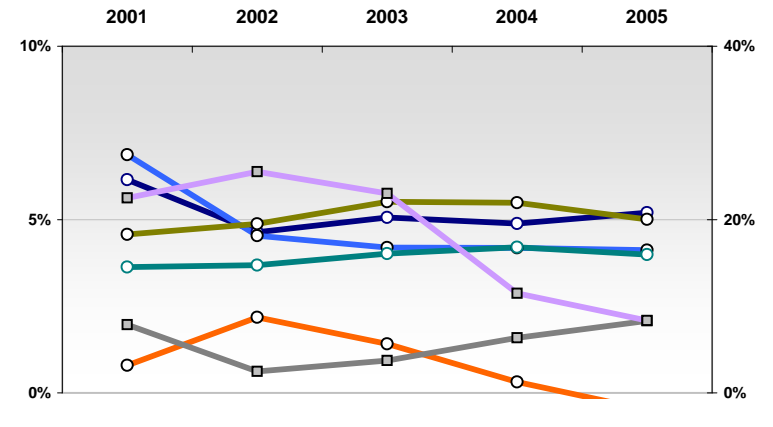
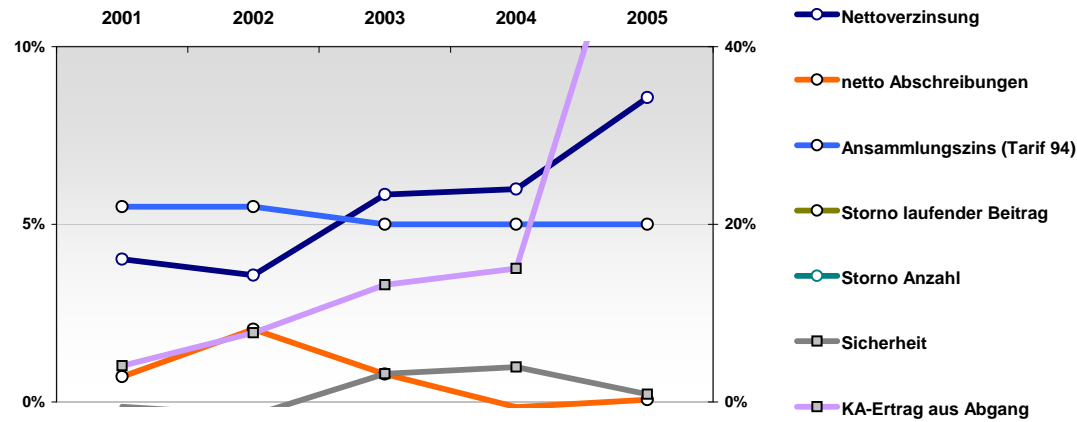
## Nachhaltigkeit der Wettbewerbsposition

	2001	2002	2003	2004	2005
Nettoverzinsung	4,0%	3,6%	5,8%	6,0%	8,6%
Sicherheit	-0,5%	-1,5%	3,2%	3,9%	0,9%
KA-Ertrag aus Abgang	4,1%	7,8%	13,2%	15,0%	62,6%
netto Abschreibungen	0,7%	2,0%	0,8%	-0,1%	0,1%
Ansammlungsziins (Tarif 94)	5,5%	5,5%	5,0%	5,0%	5,0%
Storno laufender Beitrag	15,4%	13,7%	14,9%	14,3%	12,7%
Storno Anzahl	15,6%	13,1%	13,5%	11,5%	10,9%

0-Werte entsprechen fehlenden Werten

Markt:

	2001	2002	2003	2004	2005
Nettoverzinsung	6,1%	4,6%	5,1%	4,9%	5,2%
Sicherheit	7,9%	2,5%	3,7%	6,4%	8,3%
KA-Ertrag aus Abgang	22,5%	25,5%	23,0%	11,5%	8,3%
netto Abschreibungen	0,8%	2,2%	1,4%	0,3%	-0,5%
Ansammlungsziins (Tarif 94)	6,9%	4,5%	4,2%	4,2%	4,1%
Storno laufender Beitrag	4,6%	4,9%	5,5%	5,5%	5,0%
Storno Anzahl	3,6%	3,7%	4,0%	4,2%	4,0%



**Nettoverzinsung**

netto Kapitalerträge nach Abzug von FLV- Bestandteilen  
mittleres Kapitalanlagevolumen

**Sicherheit:**  
(Kundenorientiert)

(netto Stille Reserven + freie RfB) / Zinsspassiva  
\*(1-Anteil des Ertrages aus Abgang von KA) / (1 - KA-Überhang)

dabei:

Zinsspassiva: Deckungsrückstellung + Andere Verbindlichkeiten VN + SÜA-Fond + Pensionsrückstellungen  
Kapitalanlageüberhang: Kapitalanlagen VU / Zinsspassiva - 1

**KA-Ertrag aus Abgang:** Anteil der aus Veräußerungen von Kapitalanlagen erzielten Kapitalerträge

**netto Abschreibungen:** (Abschreibungen - Zuschreibungen auf Kapitalanlagen) / Kapitalanlagen

**Storno:** Storno an lfd. Beitrag bzw. in der Anzahl  
mittlerer Bestand an lfd. Beitrag bzw. in der Anzahl

**Ansammlungsziins:** Es ist ein geringer Ansammlungsziins nicht übernommener zu 4% Garantiezins verzinsten kapitalbildender noch genehmigter Tarife betrachtet sofern möglich, ein aktuellerer sonst.

Eine mit Rängen streng am Markt orientierte Sicht

	2001	2002	2003	2004	2005
Nettoverzinsung	++	++	o	--	++
Sicherheit	+++	-	--	--	-
KA-Ertrag aus Abgang	-	-	---	---	-
netto Abschreibungen	+	++	---	---	+++
Ansammlungsziins (Tarif 94)	+++	++	+	o	-
Storno laufender Beitrag	-	-	-	-	-
Storno Anzahl	o	o	o	+	o

Richtung

hoch
hoch
gering
gering
hoch
gering
gering

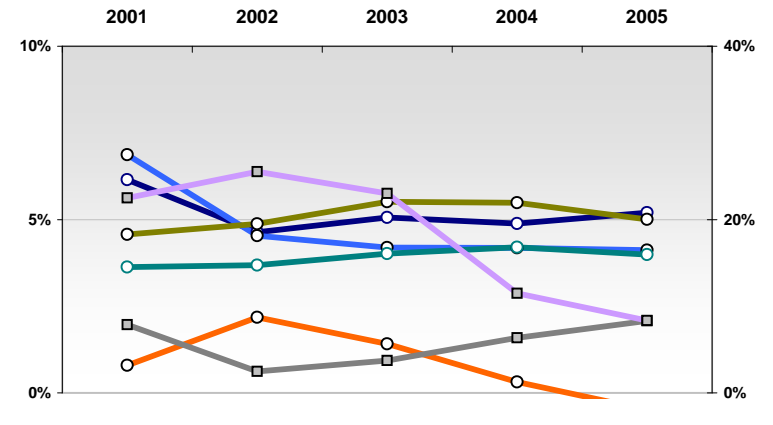
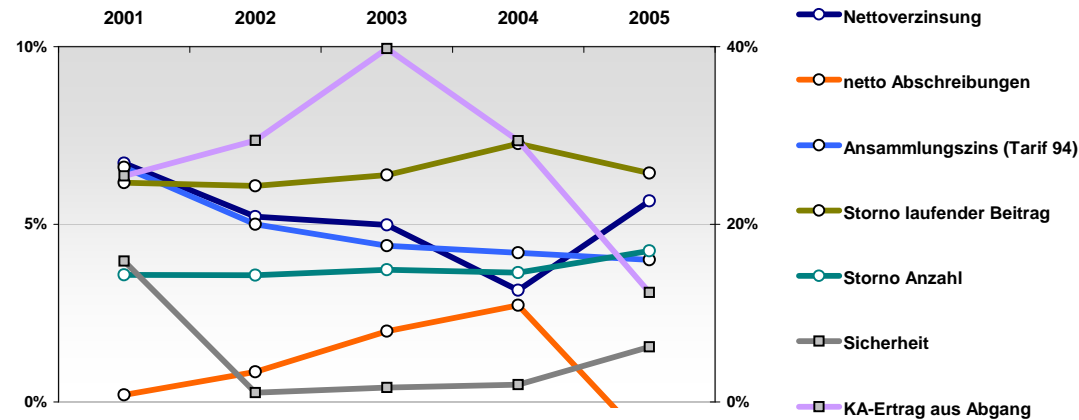
## Nachhaltigkeit der Wettbewerbsposition

	2001	2002	2003	2004	2005
Nettoverzinsung	6,7%	5,2%	5,0%	3,1%	5,7%
Sicherheit	15,8%	1,0%	1,6%	1,9%	6,2%
KA-Ertrag aus Abgang	25,5%	29,5%	39,8%	29,4%	12,3%
netto Abschreibungen	0,2%	0,8%	2,0%	2,7%	-1,2%
Ansammlungsziins (Tarif 94)	6,6%	5,0%	4,4%	4,2%	4,0%
Storno laufender Beitrag	6,2%	6,1%	6,4%	7,3%	6,4%
Storno Anzahl	3,6%	3,6%	3,7%	3,6%	4,3%

0-Werte entsprechen fehlenden Werten

Markt:

	2001	2002	2003	2004	2005
Nettoverzinsung	6,1%	4,6%	5,1%	4,9%	5,2%
Sicherheit	7,9%	2,5%	3,7%	6,4%	8,3%
KA-Ertrag aus Abgang	22,5%	25,5%	23,0%	11,5%	8,3%
netto Abschreibungen	0,8%	2,2%	1,4%	0,3%	-0,5%
Ansammlungsziins (Tarif 94)	6,9%	4,5%	4,2%	4,2%	4,1%
Storno laufender Beitrag	4,6%	4,9%	5,5%	5,5%	5,0%
Storno Anzahl	3,6%	3,7%	4,0%	4,2%	4,0%



**Nettoverzinsung**

netto Kapitalerträge nach Abzug von FLV- Bestandteilen  
mittleres Kapitalanlagevolumen

**Sicherheit:**  
(Kundenorientiert)

(netto Stille Reserven + freie RfB) / Zinsspassiva  
\*(1-Anteil des Ertrages aus Abgang von KA) / (1 - KA-Überhang)

dabei:

Zinsspassiva: Deckungsrückstellung + Andere Verbindlichkeiten VN + SÜA-Fond + Pensionsrückstellungen  
Kapitalanlageüberhang: Kapitalanlagen VU / Zinsspassiva - 1

**KA-Ertrag aus Abgang:** Anteil der aus Veräußerungen von Kapitalanlagen erzielten Kapitalerträge

**netto Abschreibungen:** (Abschreibungen - Zuschreibungen auf Kapitalanlagen) / Kapitalanlagen

**Storno:** Storno an lfd. Beitrag bzw. in der Anzahl  
mittlerer Bestand an lfd. Beitrag bzw. in der Anzahl

**Ansammlungsziins:** Es ist ein geringer Ansammlungsziins nicht übernommener zu 4% Garantiezins verzinsten kapitalbildender noch genehmigter Tarife betrachtet sofern möglich, ein aktuellerer sonst.

Eine mit Rängen streng am Markt orientierte Sicht

	2001	2002	2003	2004	2005
Nettoverzinsung	--	--	o	-	o
Sicherheit	---	--	--	---	---
KA-Ertrag aus Abgang	++	o	+++	-	--
netto Abschreibungen	+	-	+++	+	o
Ansammlungsziins (Tarif 94)	+++	+++	+++	+++	++
Storno laufender Beitrag	-	o	---	+	++
Storno Anzahl	--	-	-	o	o

Richtung

hoch
hoch
gering
gering
hoch
gering
gering

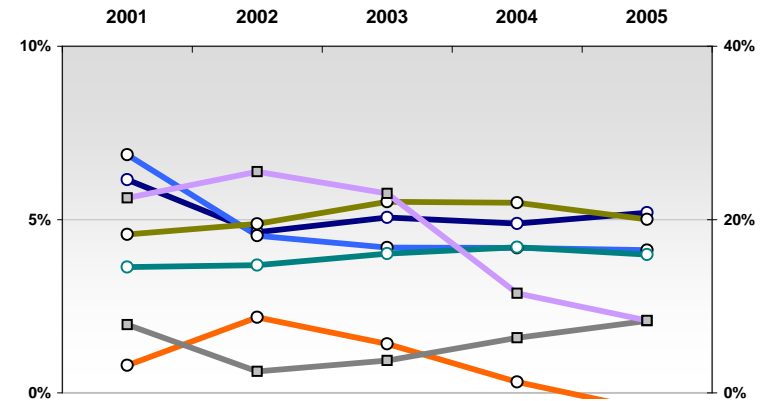
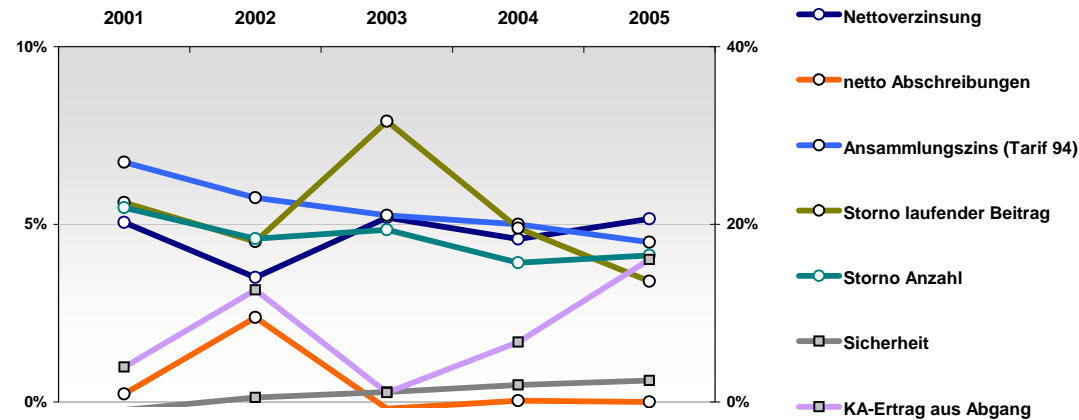
## Nachhaltigkeit der Wettbewerbsposition

	2001	2002	2003	2004	2005
Nettoverzinsung	5,1%	3,5%	5,2%	4,6%	5,2%
Sicherheit	-0,9%	0,5%	1,1%	1,9%	2,4%
KA-Ertrag aus Abgang	3,9%	12,6%	1,1%	6,8%	16,0%
netto Abschreibungen	0,2%	2,4%	-0,2%	0,0%	0,0%
Ansammlungsziins (Tarif 94)	6,8%	5,8%	5,3%	5,0%	4,5%
Storno laufender Beitrag	5,6%	4,5%	7,9%	4,9%	3,4%
Storno Anzahl	5,5%	4,6%	4,8%	3,9%	4,1%

0-Werte entsprechen fehlenden Werten

Markt:

	2001	2002	2003	2004	2005
Nettoverzinsung	6,1%	4,6%	5,1%	4,9%	5,2%
Sicherheit	7,9%	2,5%	3,7%	6,4%	8,3%
KA-Ertrag aus Abgang	22,5%	25,5%	23,0%	11,5%	8,3%
netto Abschreibungen	0,8%	2,2%	1,4%	0,3%	-0,5%
Ansammlungsziins (Tarif 94)	6,9%	4,5%	4,2%	4,2%	4,1%
Storno laufender Beitrag	4,6%	4,9%	5,5%	5,5%	5,0%
Storno Anzahl	3,6%	3,7%	4,0%	4,2%	4,0%



Nettoverzinsung

$\frac{\text{netto Kapitalerträge nach Abzug von FLV- Bestandteilen}}{\text{mittleres Kapitalanlagevolumen}}$

Sicherheit:  
(Kundenorientiert)

$\frac{\text{(netto Stille Reserven + freie RfB) / Zinspassiva}}{*(1-\text{Anteil des Ertrages aus Abgang von KA}) / (1 - \text{KA-Überhang})}$

dabei:

Zinspassiva: Deckungsrückstellung + Andere Verbindlichkeiten VN + SÜA-Fond + Pensionsrückstellungen  
Kapitalanlageüberhang: Kapitalanlagen VU / Zinspassiva - 1

KA-Ertrag aus Abgang:

Anteil der aus Veräußerungen von Kapitalanlagen erzielten Kapitalerträge

netto Abschreibungen:

$\frac{\text{(Abschreibungen - Zuschreibungen auf Kapitalanlagen)}}{\text{Kapitalanlagen}}$

Storno:

$\frac{\text{Storno an lfd. Beitrag bzw. in der Anzahl}}{\text{mittlerer Bestand an lfd. Beitrag bzw. in der Anzahl}}$

Ansammlungsziins:

Es ist ein geringer Ansammlungsziins nicht übernommener zu 4% Garantiezins verzinsten kapitalbildender noch genehmigter Tarife betrachtet sofern möglich, ein aktuellerer sonst.

Eine mit Rängen streng am Markt orientierte Sicht

	2001	2002	2003	2004	2005
Nettoverzinsung	--	--	---	--	o
Sicherheit	---	---	---	-	--
KA-Ertrag aus Abgang	-	+	o	-	o
netto Abschreibungen	o	o	--	---	o
Ansammlungszins (Tarif 94)	---	--	-	-	-
Storno laufender Beitrag	+++	+++	+++	+++	+++
Storno Anzahl	+++	+++	+++	+++	+++

Richtung

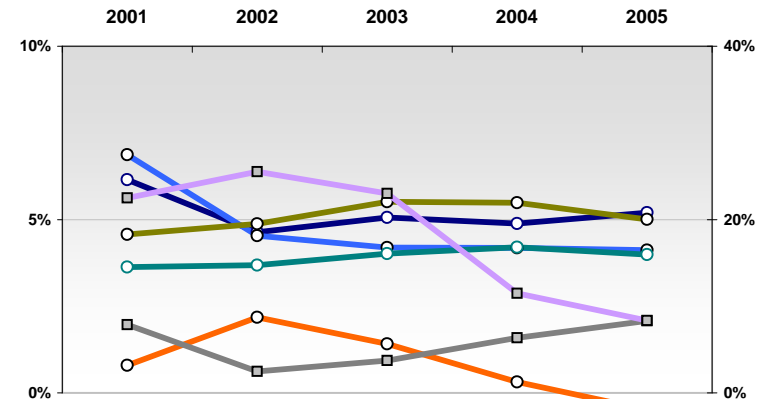
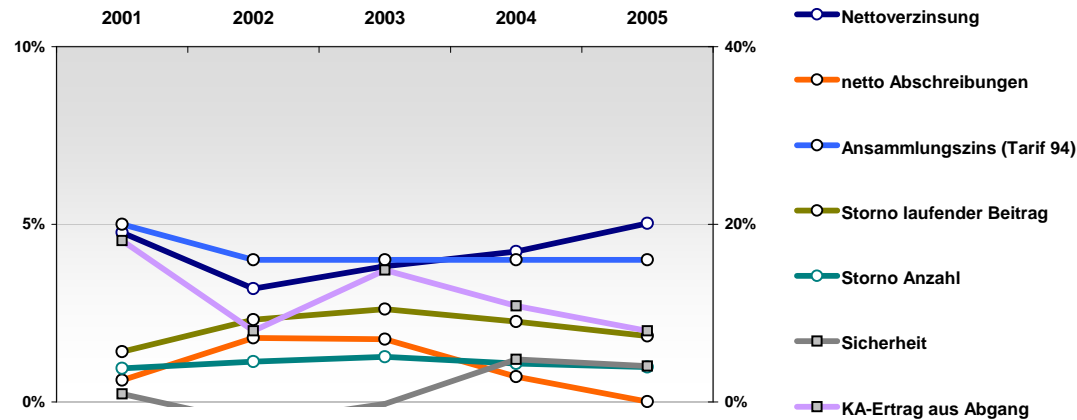
	2001	2002	2003	2004	2005
Nettoverzinsung	hoch	hoch	hoch	hoch	hoch
Sicherheit	hoch	hoch	hoch	hoch	hoch
KA-Ertrag aus Abgang	gering	gering	gering	gering	gering
netto Abschreibungen	gering	gering	gering	gering	gering
Ansammlungszins (Tarif 94)	hoch	hoch	hoch	hoch	hoch
Storno laufender Beitrag	gering	gering	gering	gering	gering
Storno Anzahl	gering	gering	gering	gering	gering

## Nachhaltigkeit der Wettbewerbsposition

Markt:

	2001	2002	2003	2004	2005
Nettoverzinsung	6,1%	4,6%	5,1%	4,9%	5,2%
Sicherheit	7,9%	2,5%	3,7%	6,4%	8,3%
KA-Ertrag aus Abgang	22,5%	25,5%	23,0%	11,5%	8,3%
netto Abschreibungen	0,8%	2,2%	1,4%	0,3%	-0,5%
Ansammlungszins (Tarif 94)	6,9%	4,5%	4,2%	4,2%	4,1%
Storno laufender Beitrag	4,6%	4,9%	5,5%	5,5%	5,0%
Storno Anzahl	3,6%	3,7%	4,0%	4,2%	4,0%

0-Werte entsprechen fehlenden Werten



Nettoverzinsung

$\frac{\text{netto Kapitalerträge nach Abzug von FLV- Bestandteilen}}{\text{mittleres Kapitalanlagevolumen}}$

Sicherheit:  
(Kundenorientiert)

$\frac{\text{(netto Stille Reserven + freie RfB) / Zinsspassiva}}{*(1 - \text{Anteil des Ertrages aus Abgang von KA}) / (1 - \text{KA-Überhang})}$

dabei:

Zinsspassiva: Deckungsrückstellung + Andere Verbindlichkeiten VN + SÜA-Fond + Pensionsrückstellungen  
Kapitalanlageüberhang: Kapitalanlagen VU / Zinsspassiva - 1

KA-Ertrag aus Abgang: Anteil der aus Veräußerungen von Kapitalanlagen erzielten Kapitalerträge

netto Abschreibungen:  $\frac{\text{(Abschreibungen - Zuschreibungen auf Kapitalanlagen)}}{\text{Kapitalanlagen}}$

Storno:  $\frac{\text{Storno an lfd. Beitrag bzw. in der Anzahl}}{\text{mittlerer Bestand an lfd. Beitrag bzw. in der Anzahl}}$

Ansammlungszins: Es ist ein geringer Ansammlungszins nicht übernommener zu 4% Garantiezins verzinsten kapitalbildender noch genehmigter Tarife betrachtet sofern möglich, ein aktuellerer sonst.

Eine mit Rängen streng am Markt orientierte Sicht

	2001	2002	2003	2004	2005
Nettoverzinsung	--	--	++	--	o
Sicherheit	++	+	o	+	o
KA-Ertrag aus Abgang	++	o	-	--	--
netto Abschreibungen	--	--	o	o	--
Ansammlungsziins (Tarif 94)	---	--	--	--	---
Storno laufender Beitrag	---	--	--	--	---
Storno Anzahl	--	-	-	--	--

Richtung
hoch
hoch
gering
gering
hoch
gering
gering

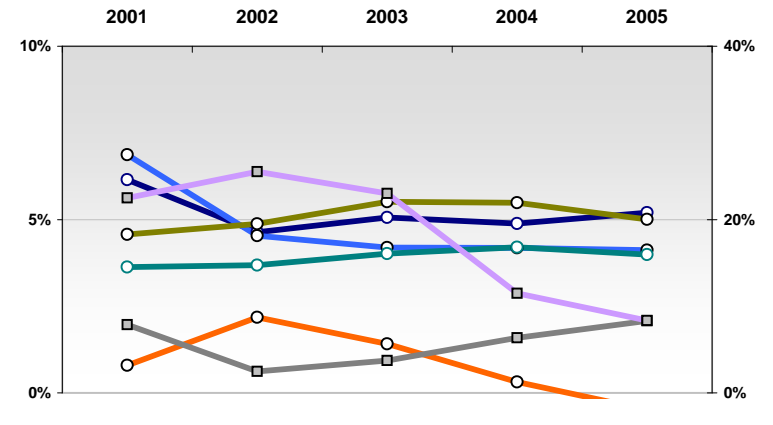
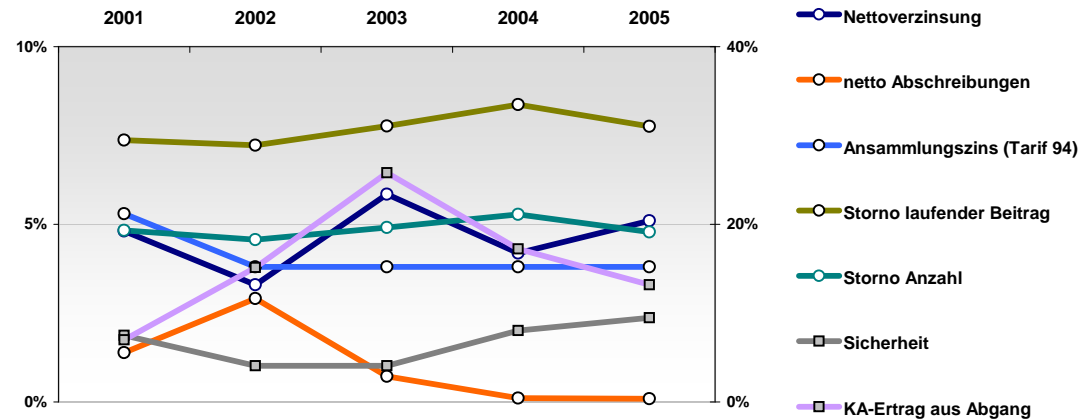
## Nachhaltigkeit der Wettbewerbsposition

	2001	2002	2003	2004	2005
Nettoverzinsung	4,8%	3,3%	5,8%	4,2%	5,1%
Sicherheit	7,5%	4,1%	4,1%	8,0%	9,5%
KA-Ertrag aus Abgang	7,0%	15,1%	25,8%	17,2%	13,2%
netto Abschreibungen	1,4%	2,9%	0,7%	0,1%	0,1%
Ansammlungsziins (Tarif 94)	5,3%	3,8%	3,8%	3,8%	3,8%
Storno laufender Beitrag	7,4%	7,2%	7,8%	8,4%	7,8%
Storno Anzahl	4,8%	4,6%	4,9%	5,3%	4,8%

0-Werte entsprechen fehlenden Werten

Markt:

	2001	2002	2003	2004	2005
Nettoverzinsung	6,1%	4,6%	5,1%	4,9%	5,2%
Sicherheit	7,9%	2,5%	3,7%	6,4%	8,3%
KA-Ertrag aus Abgang	22,5%	25,5%	23,0%	11,5%	8,3%
netto Abschreibungen	0,8%	2,2%	1,4%	0,3%	-0,5%
Ansammlungsziins (Tarif 94)	6,9%	4,5%	4,2%	4,2%	4,1%
Storno laufender Beitrag	4,6%	4,9%	5,5%	5,5%	5,0%
Storno Anzahl	3,6%	3,7%	4,0%	4,2%	4,0%



**Nettoverzinsung**

netto Kapitalerträge nach Abzug von FLV- Bestandteilen  
mittleres Kapitalanlagevolumen

**Sicherheit:**  
(Kundenorientiert)

$(\text{netto Stille Reserven} + \text{freie RfB}) / \text{Zinsspassiva}$   
 $*(1 - \text{Anteil des Ertrages aus Abgang von KA}) / (1 - \text{KA-Überhang})$

dabei:

Zinsspassiva: Deckungsrückstellung + Andere Verbindlichkeiten VN + SÜA-Fond + Pensionsrückstellungen  
Kapitalanlageüberhang: Kapitalanlagen VU / Zinsspassiva - 1

**KA-Ertrag aus Abgang:** Anteil der aus Veräußerungen von Kapitalanlagen erzielten Kapitalerträge

**netto Abschreibungen:**  $(\text{Abschreibungen} - \text{Zuschreibungen auf Kapitalanlagen}) / \text{Kapitalanlagen}$

**Storno:** Storno an lfd. Beitrag bzw. in der Anzahl  
mittlerer Bestand an lfd. Beitrag bzw. in der Anzahl

**Ansammlungsziins:** Es ist ein geringer Ansammlungsziins nicht übernommener zu 4% Garantiezins verzinsten kapitalbildender noch genehmigter Tarife betrachtet sofern möglich, ein aktuellerer sonst.

Eine mit Rängen streng am Markt orientierte Sicht

	2001	2002	2003	2004	2005
Nettoverzinsung	--	-	+++	-	--
Sicherheit	---	++	--	--	---
KA-Ertrag aus Abgang	-	--	---	+	--
netto Abschreibungen	++	+++	++	++	o
Ansammlungsziins (Tarif 94)	-	+++	++	+	+
Storno laufender Beitrag	++	o	+++	++	+++
Storno Anzahl	++	+	++	+	++

Richtung

hoch
hoch
gering
gering
hoch
gering
gering

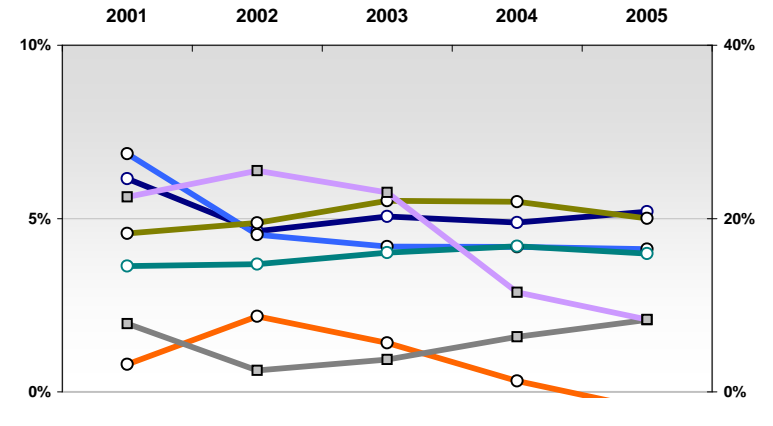
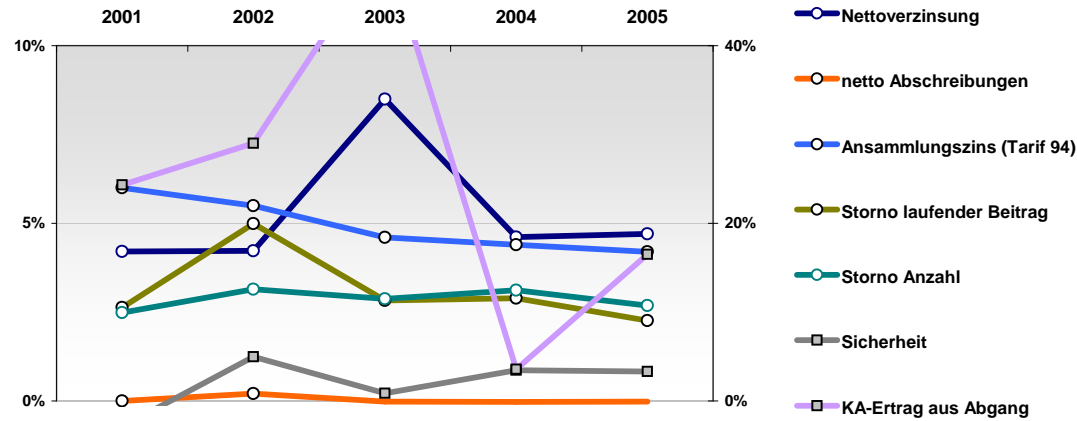
## Nachhaltigkeit der Wettbewerbsposition

2001	2002	2003	2004	2005
4,2%	4,2%	8,5%	4,6%	4,7%
-2,9%	5,0%	0,9%	3,5%	3,3%
24,3%	29,0%	51,4%	3,6%	16,5%
0,0%	0,2%	0,0%	0,0%	0,0%
6,0%	5,5%	4,6%	4,4%	4,2%
2,6%	5,0%	2,8%	2,9%	2,3%
2,5%	3,1%	2,9%	3,1%	2,7%

Markt:

2001	2002	2003	2004	2005
6,1%	4,6%	5,1%	4,9%	5,2%
7,9%	2,5%	3,7%	6,4%	8,3%
22,5%	25,5%	23,0%	11,5%	8,3%
0,8%	2,2%	1,4%	0,3%	-0,5%
6,9%	4,5%	4,2%	4,2%	4,1%
4,6%	4,9%	5,5%	5,5%	5,0%
3,6%	3,7%	4,0%	4,2%	4,0%

0-Werte entsprechen fehlenden Werten



Nettoverzinsung

$\frac{\text{netto Kapitalerträge nach Abzug von FLV- Bestandteilen}}{\text{mittleres Kapitalanlagevolumen}}$

Sicherheit:  
(Kundenorientiert)

$\frac{\text{(netto Stille Reserven + freie RfB) / Zinspassiva}}{*(1-\text{Anteil des Ertrages aus Abgang von KA}) / (1 - \text{KA-Überhang})}$

dabei:

Zinspassiva: Deckungsrückstellung + Andere Verbindlichkeiten VN + SÜA-Fond + Pensionsrückstellungen  
Kapitalanlageüberhang: Kapitalanlagen VU / Zinspassiva - 1

KA-Ertrag aus Abgang: Anteil der aus Veräußerungen von Kapitalanlagen erzielten Kapitalerträge

netto Abschreibungen:  $\frac{\text{(Abschreibungen - Zuschreibungen auf Kapitalanlagen)}}{\text{Kapitalanlagen}}$

Storno:  $\frac{\text{Storno an lfd. Beitrag bzw. in der Anzahl}}{\text{mittlerer Bestand an lfd. Beitrag bzw. in der Anzahl}}$

Ansammlungsziins: Es ist ein geringer Ansammlungsziins nicht übernommener zu 4% Garantiezins verzinsten kapitalbildender noch genehmigter Tarife betrachtet sofern möglich, ein aktuellerer sonst.

Eine mit Rängen streng am Markt orientierte Sicht

	2001	2002	2003	2004	2005
Nettoverzinsung	---	---	+++	+++	+++
Sicherheit	+++	--	---	---	---
KA-Ertrag aus Abgang	---	---	---	o	---
netto Abschreibungen	+	o	+++	+	---
Ansammlungsziins (Tarif 94)	-	-	-	-	-
Storno laufender Beitrag	+++	--	+	+++	o
Storno Anzahl	+++	++	++	+++	+

Richtung
hoch
hoch
gering
gering
hoch
gering
gering

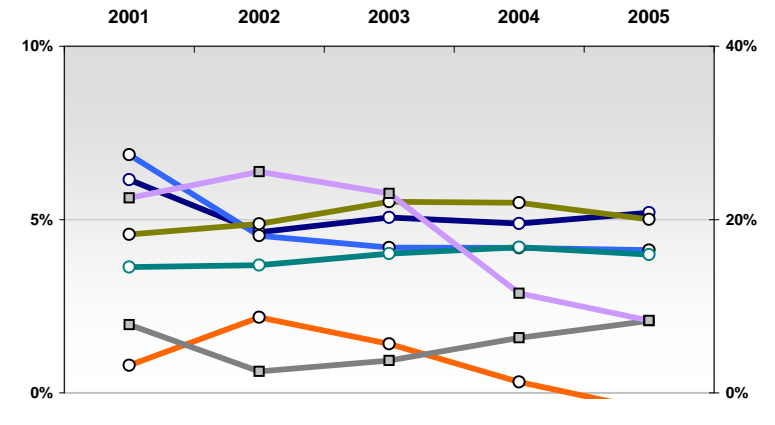
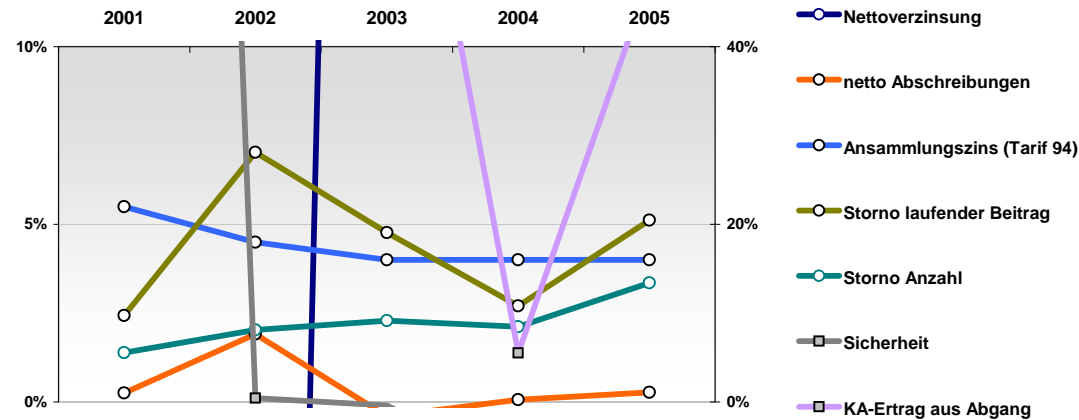
## Nachhaltigkeit der Wettbewerbsposition

	2001	2002	2003	2004	2005
Nettoverzinsung	-150,7%	-64,4%	91,1%	15,6%	32,5%
Sicherheit	381,4%	0,4%	-0,4%	-7,7%	-117,9%
KA-Ertrag aus Abgang	66,2%	89,9%	84,7%	5,5%	47,5%
netto Abschreibungen	0,3%	1,9%	-0,4%	0,1%	0,3%
Ansammlungsziins (Tarif 94)	5,5%	4,5%	4,0%	4,0%	4,0%
Storno laufender Beitrag	2,4%	7,0%	4,8%	2,7%	5,1%
Storno Anzahl	1,4%	2,0%	2,3%	2,1%	3,3%

0-Werte entsprechen fehlenden Werten

Markt:

	2001	2002	2003	2004	2005
Nettoverzinsung	6,1%	4,6%	5,1%	4,9%	5,2%
Sicherheit	7,9%	2,5%	3,7%	6,4%	8,3%
KA-Ertrag aus Abgang	22,5%	25,5%	23,0%	11,5%	8,3%
netto Abschreibungen	0,8%	2,2%	1,4%	0,3%	-0,5%
Ansammlungsziins (Tarif 94)	6,9%	4,5%	4,2%	4,2%	4,1%
Storno laufender Beitrag	4,6%	4,9%	5,5%	5,5%	5,0%
Storno Anzahl	3,6%	3,7%	4,0%	4,2%	4,0%



**Nettoverzinsung**

netto Kapitalerträge nach Abzug von FLV- Bestandteilen  
mittleres Kapitalanlagevolumen

**Sicherheit:**  
(Kundenorientiert)

$(\text{netto Stille Reserven} + \text{freie RfB}) / \text{Zinspassiva}$   
 $\cdot (1 - \text{Anteil des Ertrages aus Abgang von KA}) / (1 - \text{KA-Überhang})$

dabei:

Zinspassiva: Deckungsrückstellung + Andere Verbindlichkeiten VN + SÜA-Fond + Pensionsrückstellungen  
Kapitalanlageüberhang: Kapitalanlagen VU / Zinspassiva - 1

**KA-Ertrag aus Abgang:** Anteil der aus Veräußerungen von Kapitalanlagen erzielten Kapitalerträge

**netto Abschreibungen:**  $(\text{Abschreibungen} - \text{Zuschreibungen auf Kapitalanlagen}) / \text{Kapitalanlagen}$

**Storno:** Storno an lfd. Beitrag bzw. in der Anzahl  
mittlerer Bestand an lfd. Beitrag bzw. in der Anzahl

**Ansammlungsziins:** Es ist ein geringer Ansammlungsziins nicht übernommener zu 4% Garantiezins verzinsten kapitalbildender noch genehmigter Tarife betrachtet sofern möglich, ein aktuellerer sonst.

Eine mit Rängen streng am Markt orientierte Sicht

	2001	2002	2003	2004	2005
Nettoverzinsung	o	--	--	-	+
Sicherheit	+	o	o	--	--
KA-Ertrag aus Abgang	o	++	-	+++	++
netto Abschreibungen	++	-	--	-	++
Ansammlungsziins (Tarif 94)	o	o	++	++	+
Storno laufender Beitrag	--	--	-	o	o
Storno Anzahl	--	--	--	-	-

Richtung
hoch
hoch
gering
gering
hoch
gering
gering

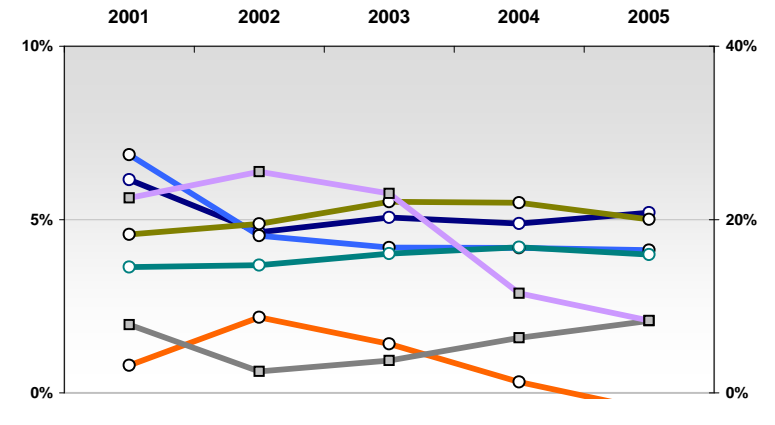
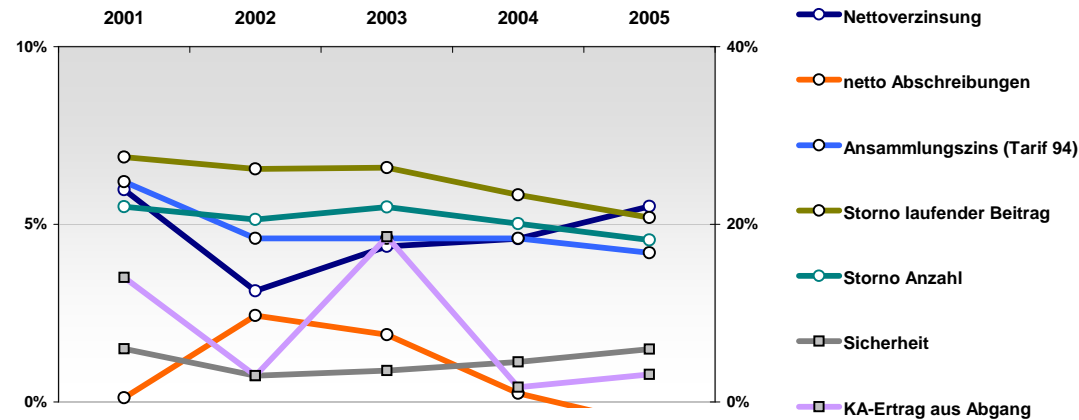
## Nachhaltigkeit der Wettbewerbsposition

	2001	2002	2003	2004	2005
Nettoverzinsung	6,0%	3,1%	4,4%	4,6%	5,5%
Sicherheit	6,0%	3,0%	3,5%	4,5%	5,9%
KA-Ertrag aus Abgang	14,0%	3,0%	18,6%	1,6%	3,1%
netto Abschreibungen	0,1%	2,4%	1,9%	0,2%	-0,6%
Ansammlungsziins (Tarif 94)	6,2%	4,6%	4,6%	4,6%	4,2%
Storno laufender Beitrag	6,9%	6,6%	6,6%	5,8%	5,2%
Storno Anzahl	5,5%	5,1%	5,5%	5,0%	4,6%

0-Werte entsprechen fehlenden Werten

Markt:

	2001	2002	2003	2004	2005
Nettoverzinsung	6,1%	4,6%	5,1%	4,9%	5,2%
Sicherheit	7,9%	2,5%	3,7%	6,4%	8,3%
KA-Ertrag aus Abgang	22,5%	25,5%	23,0%	11,5%	8,3%
netto Abschreibungen	0,8%	2,2%	1,4%	0,3%	-0,5%
Ansammlungsziins (Tarif 94)	6,9%	4,5%	4,2%	4,2%	4,1%
Storno laufender Beitrag	4,6%	4,9%	5,5%	5,5%	5,0%
Storno Anzahl	3,6%	3,7%	4,0%	4,2%	4,0%



**Nettoverzinsung**

netto Kapitalerträge nach Abzug von FLV- Bestandteilen  
mittleres Kapitalanlagevolumen

**Sicherheit:**  
(Kundenorientiert)

(netto Stille Reserven + freie RfB) / Zinsspassiva  
\*(1-Anteil des Ertrages aus Abgang von KA) / (1 - KA-Überhang)

dabei:

Zinsspassiva: Deckungsrückstellung + Andere Verbindlichkeiten VN + SÜA-Fond + Pensionsrückstellungen  
Kapitalanlageüberhang: Kapitalanlagen VU / Zinsspassiva - 1

**KA-Ertrag aus Abgang:** Anteil der aus Veräußerungen von Kapitalanlagen erzielten Kapitalerträge

**netto Abschreibungen:** (Abschreibungen - Zuschreibungen auf Kapitalanlagen) / Kapitalanlagen

**Storno:** Storno an lfd. Beitrag bzw. in der Anzahl  
mittlerer Bestand an lfd. Beitrag bzw. in der Anzahl

**Ansammlungsziins:** Es ist ein geringer Ansammlungsziins nicht übernommener zu 4% Garantiezins verzinsten kapitalbildender noch genehmigter Tarife betrachtet sofern möglich, ein aktuellerer sonst.

Eine mit Rängen streng am Markt orientierte Sicht

	2001	2002	2003	2004	2005
Nettoverzinsung	---	o	+	+	-
Sicherheit	-	---	-	-	o
KA-Ertrag aus Abgang	++	o	++	+++	+
netto Abschreibungen	++	o	+	++	++
Ansammlungszins (Tarif 94)	-	-	++	++	+
Storno laufender Beitrag	+++	+++	+++	+++	+++
Storno Anzahl	++	+++	++	+++	++

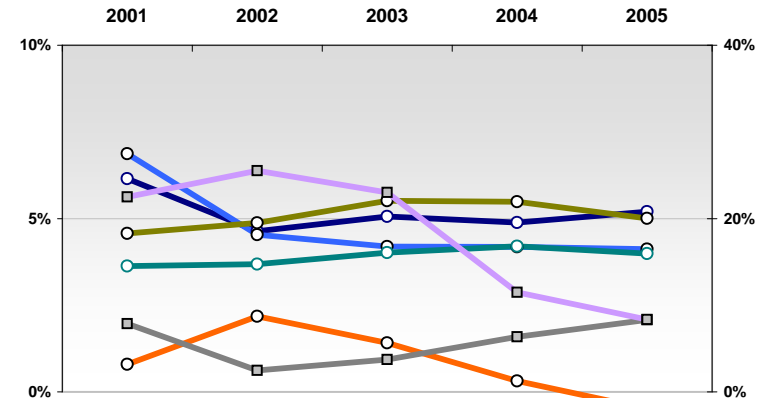
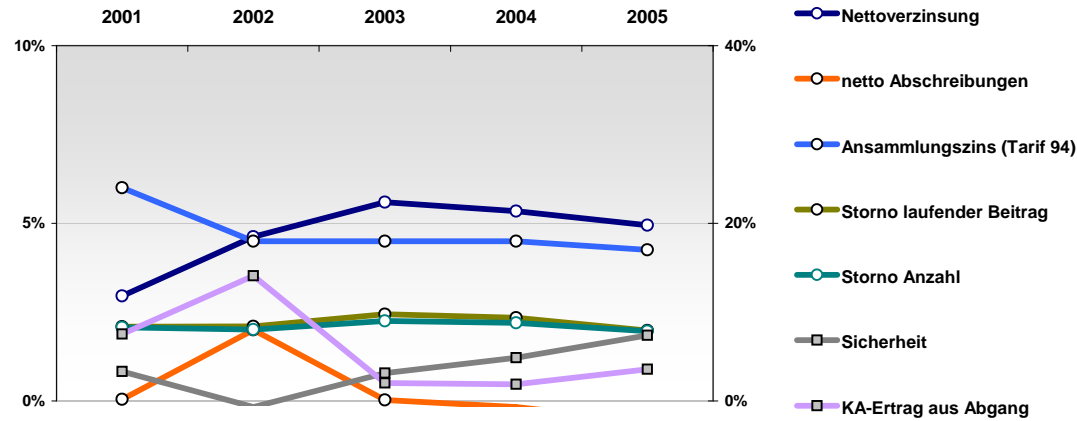
Richtung

	2001	2002	2003	2004	2005	
Nettoverzinsung	hoch	3,0%	4,6%	5,6%	5,3%	4,9%
Sicherheit	hoch	3,3%	-0,7%	3,1%	4,9%	7,4%
KA-Ertrag aus Abgang	gering	7,5%	14,1%	2,0%	1,9%	3,6%
netto Abschreibungen	gering	0,0%	2,0%	0,0%	-0,2%	-0,6%
Ansammlungszins (Tarif 94)	hoch	6,0%	4,5%	4,5%	4,5%	4,3%
Storno laufender Beitrag	gering	2,1%	2,1%	2,4%	2,3%	2,0%
Storno Anzahl	gering	2,1%	2,0%	2,2%	2,2%	2,0%

0-Werte entsprechen fehlenden Werten

Markt:

	2001	2002	2003	2004	2005
Nettoverzinsung	6,1%	4,6%	5,1%	4,9%	5,2%
Sicherheit	7,9%	2,5%	3,7%	6,4%	8,3%
KA-Ertrag aus Abgang	22,5%	25,5%	23,0%	11,5%	8,3%
netto Abschreibungen	0,8%	2,2%	1,4%	0,3%	-0,5%
Ansammlungszins (Tarif 94)	6,9%	4,5%	4,2%	4,2%	4,1%
Storno laufender Beitrag	4,6%	4,9%	5,5%	5,5%	5,0%
Storno Anzahl	3,6%	3,7%	4,0%	4,2%	4,0%



**Nettoverzinsung**

netto Kapitalerträge nach Abzug von FLV- Bestandteilen  
mittleres Kapitalanlagevolumen

**Sicherheit:**  
(Kundenorientiert)

(netto Stille Reserven + freie RfB) / Zinsspassiva  
\*(1-Anteil des Ertrages aus Abgang von KA) / (1 - KA-Überhang)

dabei:

Zinsspassiva: Deckungsrückstellung + Andere Verbindlichkeiten VN + SÜA-Fond + Pensionsrückstellungen  
Kapitalanlageüberhang: Kapitalanlagen VU / Zinsspassiva - 1

**KA-Ertrag aus Abgang:** Anteil der aus Veräußerungen von Kapitalanlagen erzielten Kapitalerträge

**netto Abschreibungen:** (Abschreibungen - Zuschreibungen auf Kapitalanlagen) / Kapitalanlagen

**Storno:** Storno an lfd. Beitrag bzw. in der Anzahl  
mittlerer Bestand an lfd. Beitrag bzw. in der Anzahl

**Ansammlungszins:** Es ist ein geringer Ansammlungszins nicht übernommener zu 4% Garantiezins verzinsten kapitalbildender noch genehmigter Tarife betrachtet sofern möglich, ein aktuellerer sonst.

Eine mit Rängen streng am Markt orientierte Sicht

	2001	2002	2003	2004	2005
Nettoverzinsung	o	-	++	o	+
Sicherheit	+++	+++	+++	++	-
KA-Ertrag aus Abgang	++	-	+	+	---
netto Abschreibungen	-	-	o	-	---
Ansammlungszins (Tarif 94)	-	++	+++	+++	+++
Storno laufender Beitrag	-	-	-	o	+
Storno Anzahl	+++	++	+++	++	++

Richtung

hoch
hoch
gering
gering
hoch
gering
gering

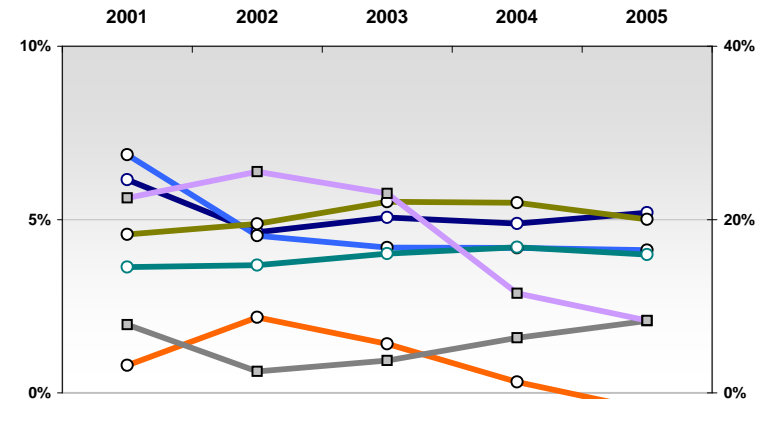
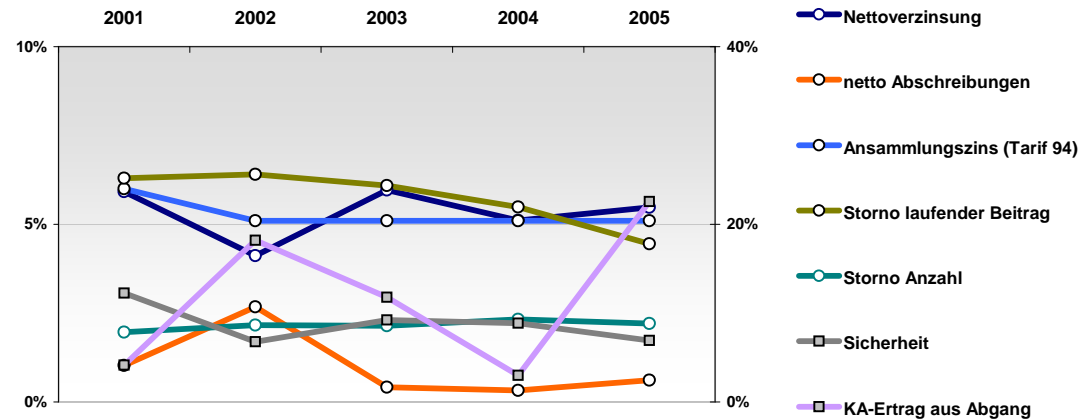
## Nachhaltigkeit der Wettbewerbsposition

	2001	2002	2003	2004	2005
Nettoverzinsung	5,9%	4,1%	6,0%	5,1%	5,5%
Sicherheit	12,3%	6,8%	9,2%	8,9%	6,9%
KA-Ertrag aus Abgang	4,1%	18,2%	11,8%	3,0%	22,6%
netto Abschreibungen	1,0%	2,7%	0,4%	0,3%	0,6%
Ansammlungszins (Tarif 94)	6,0%	5,1%	5,1%	5,1%	5,1%
Storno laufender Beitrag	6,3%	6,4%	6,1%	5,5%	4,5%
Storno Anzahl	2,0%	2,2%	2,1%	2,3%	2,2%

Markt:

	2001	2002	2003	2004	2005
Nettoverzinsung	6,1%	4,6%	5,1%	4,9%	5,2%
Sicherheit	7,9%	2,5%	3,7%	6,4%	8,3%
KA-Ertrag aus Abgang	22,5%	25,5%	23,0%	11,5%	8,3%
netto Abschreibungen	0,8%	2,2%	1,4%	0,3%	-0,5%
Ansammlungszins (Tarif 94)	6,9%	4,5%	4,2%	4,2%	4,1%
Storno laufender Beitrag	4,6%	4,9%	5,5%	5,5%	5,0%
Storno Anzahl	3,6%	3,7%	4,0%	4,2%	4,0%

0-Werte entsprechen fehlenden Werten



Nettoverzinsung

$\frac{\text{netto Kapitalerträge nach Abzug von FLV- Bestandteilen}}{\text{mittleres Kapitalanlagevolumen}}$

Sicherheit:  
(Kundenorientiert)

$\frac{\text{(netto Stille Reserven + freie RfB) / Zinspassiva}}{*(1-\text{Anteil des Ertrages aus Abgang von KA}) / (1 - \text{KA-Überhang})}$

dabei:

Zinspassiva: Deckungsrückstellung + Andere Verbindlichkeiten VN + SÜA-Fond + Pensionsrückstellungen  
Kapitalanlageüberhang: Kapitalanlagen VU / Zinspassiva - 1

KA-Ertrag aus Abgang: Anteil der aus Veräußerungen von Kapitalanlagen erzielten Kapitalerträge

netto Abschreibungen:  $\frac{\text{(Abschreibungen - Zuschreibungen auf Kapitalanlagen)}}{\text{Kapitalanlagen}}$

Storno:  $\frac{\text{Storno an lfd. Beitrag bzw. in der Anzahl}}{\text{mittlerer Bestand an lfd. Beitrag bzw. in der Anzahl}}$

Ansammlungszins: Es ist ein geringer Ansammlungszins nicht übernommener zu 4% Garantiezins verzinsten kapitalbildender noch genehmigter Tarife betrachtet sofern möglich, ein aktuellerer sonst.

Eine mit Rängen streng am Markt orientierte Sicht

	2001	2002	2003	2004	2005
Nettoverzinsung	+	-	+	o	o
Sicherheit	++	+	+	-	-
KA-Ertrag aus Abgang	+	-	++	+	+
netto Abschreibungen	o	-	+++	++	++
Ansammlungsziins (Tarif 94)	+	o	++	o	+
Storno laufender Beitrag	-	o	-	o	o
Storno Anzahl	o	o	o	+	+

Richtung

hoch
hoch
gering
gering
hoch
gering
gering

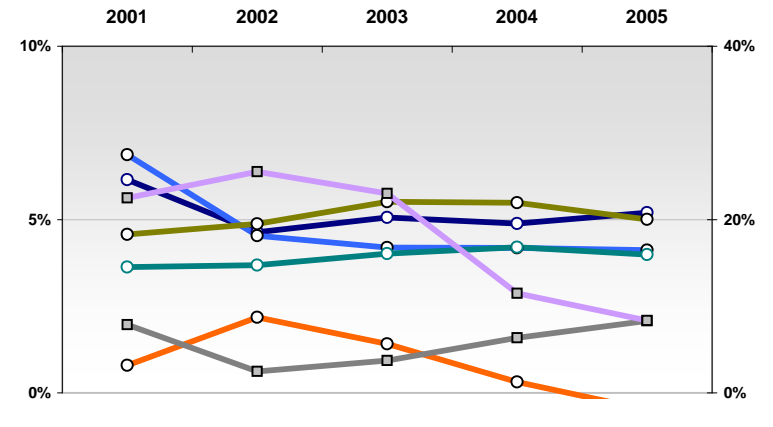
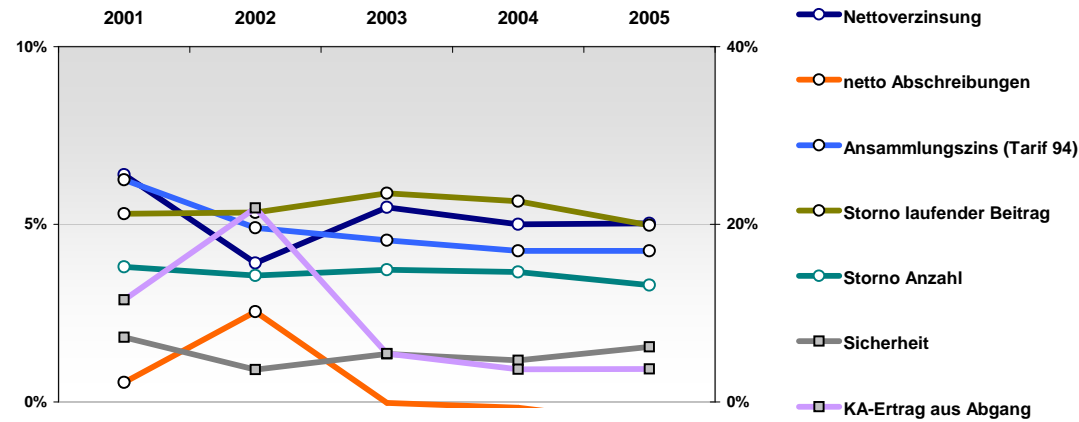
## Nachhaltigkeit der Wettbewerbsposition

	2001	2002	2003	2004	2005
Nettoverzinsung	6,4%	3,9%	5,5%	5,0%	5,0%
Sicherheit	7,3%	3,6%	5,4%	4,7%	6,2%
KA-Ertrag aus Abgang	11,5%	21,8%	5,5%	3,7%	3,7%
netto Abschreibungen	0,5%	2,5%	0,0%	-0,2%	-0,6%
Ansammlungsziins (Tarif 94)	6,3%	4,9%	4,6%	4,3%	4,3%
Storno laufender Beitrag	5,3%	5,3%	5,9%	5,7%	5,0%
Storno Anzahl	3,8%	3,6%	3,7%	3,7%	3,3%

Markt:

	2001	2002	2003	2004	2005
Nettoverzinsung	6,1%	4,6%	5,1%	4,9%	5,2%
Sicherheit	7,9%	2,5%	3,7%	6,4%	8,3%
KA-Ertrag aus Abgang	22,5%	25,5%	23,0%	11,5%	8,3%
netto Abschreibungen	0,8%	2,2%	1,4%	0,3%	-0,5%
Ansammlungsziins (Tarif 94)	6,9%	4,5%	4,2%	4,2%	4,1%
Storno laufender Beitrag	4,6%	4,9%	5,5%	5,5%	5,0%
Storno Anzahl	3,6%	3,7%	4,0%	4,2%	4,0%

0-Werte entsprechen fehlenden Werten



Nettoverzinsung

netto Kapitalerträge nach Abzug von FLV- Bestandteilen  
mittleres Kapitalanlagevolumen

Sicherheit:  
(Kundenorientiert)

(netto Stille Reserven + freie RfB) / Zinspassiva  
\*(1-Anteil des Ertrages aus Abgang von KA) / (1 - KA-Überhang)

dabei:

Zinspassiva: Deckungsrückstellung + Andere Verbindlichkeiten VN + SÜA-Fond + Pensionsrückstellungen  
Kapitalanlageüberhang: Kapitalanlagen VU / Zinspassiva - 1

KA-Ertrag aus Abgang: Anteil der aus Veräußerungen von Kapitalanlagen erzielten Kapitalerträge

netto Abschreibungen: (Abschreibungen - Zuschreibungen auf Kapitalanlagen) / Kapitalanlagen

Storno: Storno an lfd. Beitrag bzw. in der Anzahl  
mittlerer Bestand an lfd. Beitrag bzw. in der Anzahl

Ansammlungsziins: Es ist ein geringer Ansammlungsziins nicht übernommener zu 4% Garantiezins verzinsten kapitalbildender noch genehmigter Tarife betrachtet sofern möglich, ein aktuellerer sonst.

Eine mit Rängen streng am Markt orientierte Sicht

	2001	2002	2003	2004	2005
Nettoverzinsung	+	-	---	---	---
Sicherheit	-	---	---	---	---
KA-Ertrag aus Abgang	+	o	---	--	+++
netto Abschreibungen	o	---	---	---	---
Ansammlungsziins (Tarif 94)	++	--	-	-	-
Storno laufender Beitrag	--	--	-	--	--
Storno Anzahl	o	-	o	+	o

Richtung

hoch
hoch
gering
gering
hoch
gering
gering

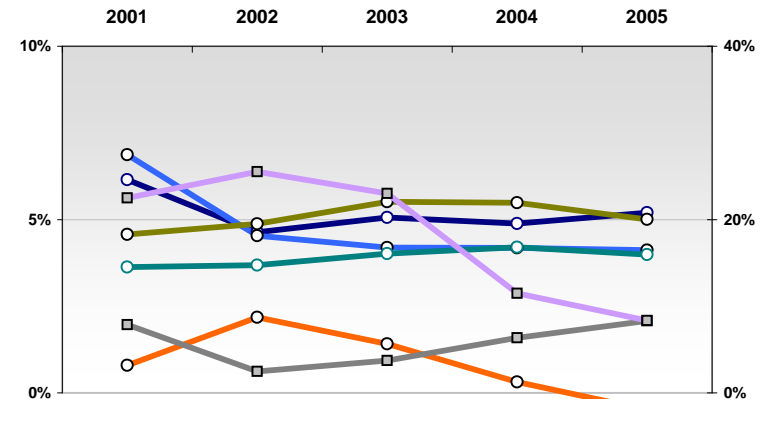
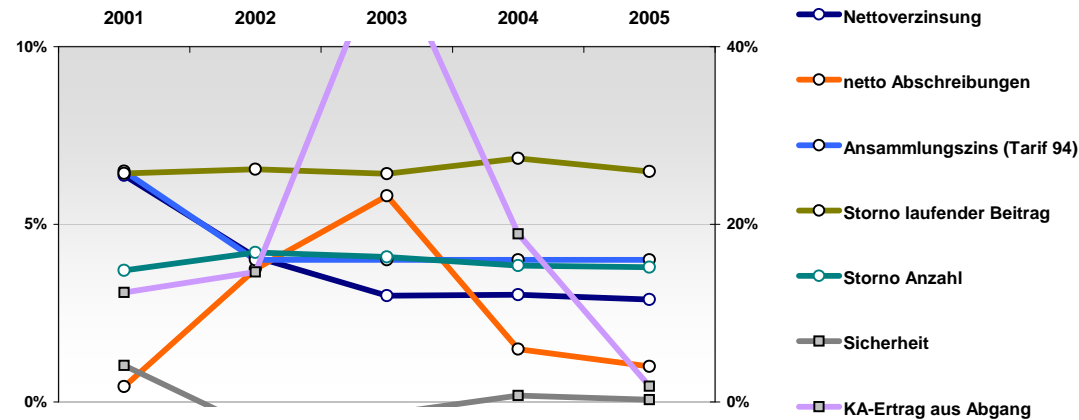
## Nachhaltigkeit der Wettbewerbsposition

	2001	2002	2003	2004	2005
Nettoverzinsung	6,4%	4,1%	3,0%	3,0%	2,9%
Sicherheit	4,1%	-3,0%	-1,3%	0,7%	0,2%
KA-Ertrag aus Abgang	12,3%	14,6%	51,6%	18,9%	1,8%
netto Abschreibungen	0,4%	3,7%	5,8%	1,5%	1,0%
Ansammlungsziins (Tarif 94)	6,5%	4,0%	4,0%	4,0%	4,0%
Storno laufender Beitrag	6,4%	6,5%	6,4%	6,9%	6,5%
Storno Anzahl	3,7%	4,2%	4,1%	3,8%	3,8%

0-Werte entsprechen fehlenden Werten

Markt:

	2001	2002	2003	2004	2005
Nettoverzinsung	6,1%	4,6%	5,1%	4,9%	5,2%
Sicherheit	7,9%	2,5%	3,7%	6,4%	8,3%
KA-Ertrag aus Abgang	22,5%	25,5%	23,0%	11,5%	8,3%
netto Abschreibungen	0,8%	2,2%	1,4%	0,3%	-0,5%
Ansammlungsziins (Tarif 94)	6,9%	4,5%	4,2%	4,2%	4,1%
Storno laufender Beitrag	4,6%	4,9%	5,5%	5,5%	5,0%
Storno Anzahl	3,6%	3,7%	4,0%	4,2%	4,0%



**Nettoverzinsung**

netto Kapitalerträge nach Abzug von FLV- Bestandteilen  
mittleres Kapitalanlagevolumen

**Sicherheit:**  
(Kundenorientiert)

$(\text{netto Stille Reserven} + \text{freie RfB}) / \text{Zinspassiva}$   
 $*(1 - \text{Anteil des Ertrages aus Abgang von KA}) / (1 - \text{KA-Überhang})$

dabei:

Zinspassiva: Deckungsrückstellung + Andere Verbindlichkeiten VN + SÜA-Fond + Pensionsrückstellungen  
Kapitalanlageüberhang: Kapitalanlagen VU / Zinspassiva - 1

**KA-Ertrag aus Abgang:** Anteil der aus Veräußerungen von Kapitalanlagen erzielten Kapitalerträge

**netto Abschreibungen:**  $(\text{Abschreibungen} - \text{Zuschreibungen auf Kapitalanlagen}) / \text{Kapitalanlagen}$

**Storno:** Storno an lfd. Beitrag bzw. in der Anzahl  
mittlerer Bestand an lfd. Beitrag bzw. in der Anzahl

**Ansammlungsziins:** Es ist ein geringer Ansammlungsziins nicht übernommener zu 4% Garantiezins verzinsten kapitalbildender noch genehmigter Tarife betrachtet sofern möglich, ein aktuellerer sonst.

Eine mit Rängen streng am Markt orientierte Sicht

	2001	2002	2003	2004	2005
Nettoverzinsung	+	+++	+++	+++	--
Sicherheit	--	++	++	+++	+++
KA-Ertrag aus Abgang	+	+++	+	o	-
netto Abschreibungen	o	+++	+	++	---
Ansammlungsziins (Tarif 94)	--	++	++	++	++
Storno laufender Beitrag	-	-	o	-	-
Storno Anzahl	-	-	-	-	--

Richtung

hoch
hoch
gering
gering
hoch
gering
gering

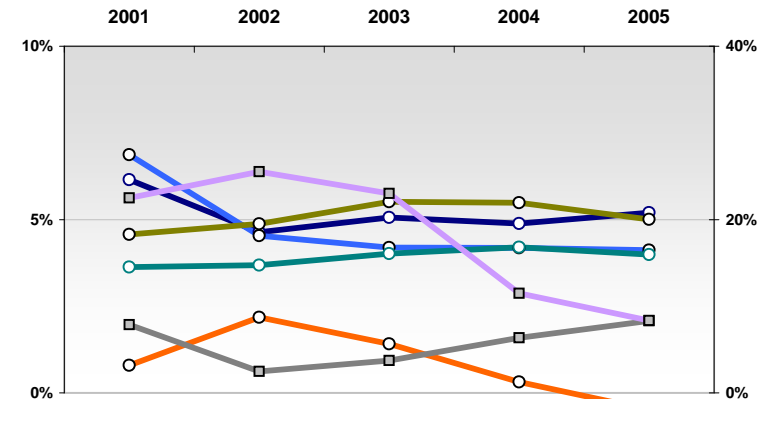
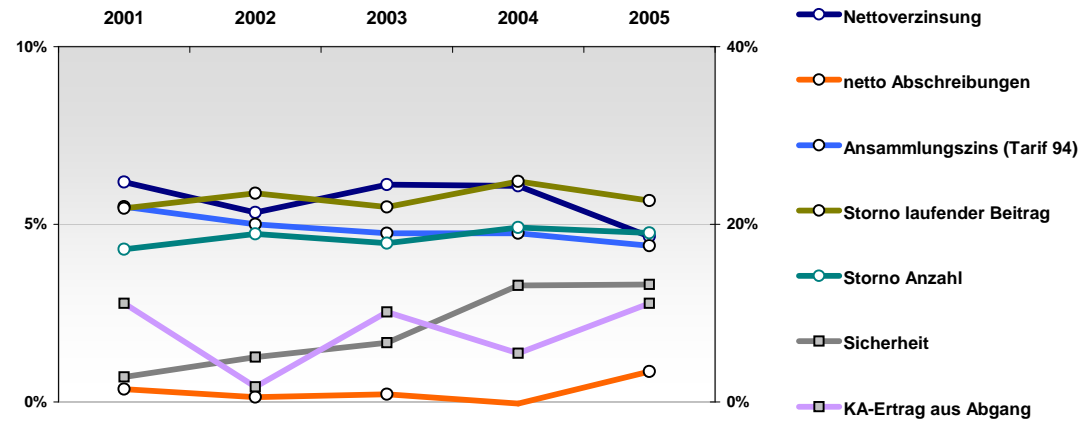
## Nachhaltigkeit der Wettbewerbsposition

	2001	2002	2003	2004	2005
Nettoverzinsung	6,2%	5,3%	6,1%	6,1%	4,7%
Sicherheit	2,8%	5,0%	6,7%	13,1%	13,2%
KA-Ertrag aus Abgang	11,1%	1,7%	10,1%	5,5%	11,1%
netto Abschreibungen	0,4%	0,1%	0,2%	0,0%	0,9%
Ansammlungsziins (Tarif 94)	5,5%	5,0%	4,8%	4,8%	4,4%
Storno laufender Beitrag	5,5%	5,9%	5,5%	6,2%	5,7%
Storno Anzahl	4,3%	4,7%	4,5%	4,9%	4,8%

Markt:

	2001	2002	2003	2004	2005
Nettoverzinsung	6,1%	4,6%	5,1%	4,9%	5,2%
Sicherheit	7,9%	2,5%	3,7%	6,4%	8,3%
KA-Ertrag aus Abgang	22,5%	25,5%	23,0%	11,5%	8,3%
netto Abschreibungen	0,8%	2,2%	1,4%	0,3%	-0,5%
Ansammlungsziins (Tarif 94)	6,9%	4,5%	4,2%	4,2%	4,1%
Storno laufender Beitrag	4,6%	4,9%	5,5%	5,5%	5,0%
Storno Anzahl	3,6%	3,7%	4,0%	4,2%	4,0%

0-Werte entsprechen fehlenden Werten



**Nettoverzinsung**

netto Kapitalerträge nach Abzug von FLV- Bestandteilen  
mittleres Kapitalanlagevolumen

**Sicherheit:**  
(Kundenorientiert)

(netto Stille Reserven + freie RfB) / Zinsspassiva  
\*(1-Anteil des Ertrages aus Abgang von KA) / (1 - KA-Überhang)

dabei:

Zinsspassiva: Deckungsrückstellung + Andere Verbindlichkeiten VN + SÜA-Fond + Pensionsrückstellungen  
Kapitalanlageüberhang: Kapitalanlagen VU / Zinsspassiva - 1

**KA-Ertrag aus Abgang:** Anteil der aus Veräußerungen von Kapitalanlagen erzielten Kapitalerträge

**netto Abschreibungen:** (Abschreibungen - Zuschreibungen auf Kapitalanlagen) / Kapitalanlagen

**Storno:** Storno an lfd. Beitrag bzw. in der Anzahl  
mittlerer Bestand an lfd. Beitrag bzw. in der Anzahl

**Ansammlungsziins:** Es ist ein geringer Ansammlungsziins nicht übernommener zu 4% Garantiezins verzinsten kapitalbildender noch genehmigter Tarife betrachtet sofern möglich, ein aktuellerer sonst.

Eine mit Rängen streng am Markt orientierte Sicht

	2001	2002	2003	2004	2005
Nettoverzinsung	---	+++	o	---	--
Sicherheit	++	+++	+++	+++	+
KA-Ertrag aus Abgang	++	o	+++	+++	o
netto Abschreibungen	+	+++	+++	---	--
Ansammlungsziins (Tarif 94)	-	-	++	++	++
Storno laufender Beitrag	---	o	-	-	+
Storno Anzahl	--	---	--	--	-

Richtung

hoch
hoch
gering
gering
hoch
gering
gering

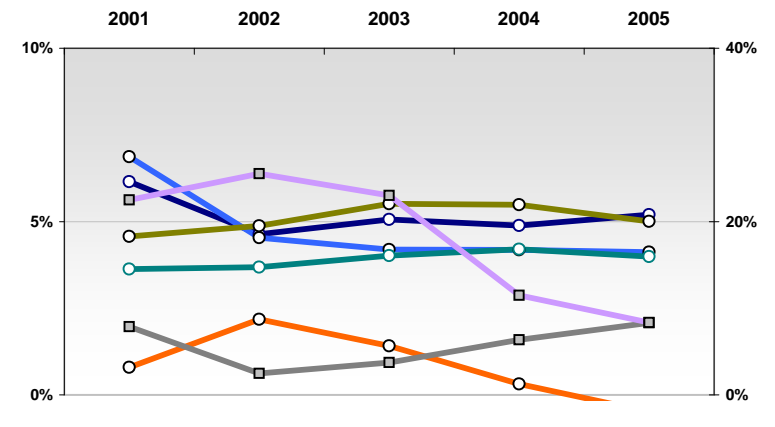
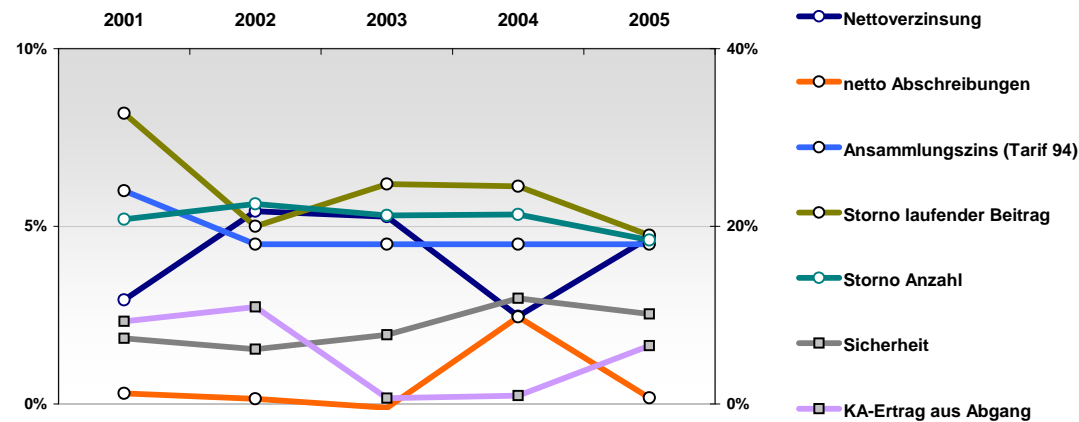
## Nachhaltigkeit der Wettbewerbsposition

2001	2002	2003	2004	2005
2,9%	5,4%	5,3%	2,5%	4,7%
7,4%	6,2%	7,8%	11,9%	10,1%
9,3%	10,9%	0,7%	1,0%	6,6%
0,3%	0,1%	-0,1%	2,5%	0,2%
6,0%	4,5%	4,5%	4,5%	4,5%
8,2%	5,0%	6,2%	6,1%	4,7%
5,2%	5,6%	5,3%	5,3%	4,6%

Markt:

2001	2002	2003	2004	2005
6,1%	4,6%	5,1%	4,9%	5,2%
7,9%	2,5%	3,7%	6,4%	8,3%
22,5%	25,5%	23,0%	11,5%	8,3%
0,8%	2,2%	1,4%	0,3%	-0,5%
6,9%	4,5%	4,2%	4,2%	4,1%
4,6%	4,9%	5,5%	5,5%	5,0%
3,6%	3,7%	4,0%	4,2%	4,0%

0-Werte entsprechen fehlenden Werten



Nettoverzinsung

$\frac{\text{netto Kapitalerträge nach Abzug von FLV- Bestandteilen}}{\text{mittleres Kapitalanlagevolumen}}$

Sicherheit:  
(Kundenorientiert)

$\frac{\text{(netto Stille Reserven + freie RfB) / Zinspassiva}}{*(1-\text{Anteil des Ertrages aus Abgang von KA}) / (1 - \text{KA-Überhang})}$

dabei:

Zinspassiva: Deckungsrückstellung + Andere Verbindlichkeiten VN + SÜA-Fond + Pensionsrückstellungen  
Kapitalanlageüberhang: Kapitalanlagen VU / Zinspassiva - 1

KA-Ertrag aus Abgang: Anteil der aus Veräußerungen von Kapitalanlagen erzielten Kapitalerträge

netto Abschreibungen:  $\frac{\text{(Abschreibungen - Zuschreibungen auf Kapitalanlagen)}}{\text{Kapitalanlagen}}$

Storno:  $\frac{\text{Storno an lfd. Beitrag bzw. in der Anzahl}}{\text{mittlerer Bestand an lfd. Beitrag bzw. in der Anzahl}}$

Ansammlungsziins: Es ist ein geringer Ansammlungsziins nicht übernommener zu 4% Garantiezins verzinsten kapitalbildender noch genehmigter Tarife betrachtet sofern möglich, ein aktuellerer sonst.

Eine mit Rängen streng am Markt orientierte Sicht

	2001	2002	2003	2004	2005
Nettoverzinsung	o	+++	-	o	---
Sicherheit	+++	+++	+++	++	+
KA-Ertrag aus Abgang	++	o	+++	o	++
netto Abschreibungen	+++	+++	++	+	-
Ansammlungszins (Tarif 94)	+++	++	++	++	+++
Storno laufender Beitrag	++	++	+++	+++	++
Storno Anzahl	++	++	+++	++	++

Richtung

hoch
hoch
gering
gering
hoch
gering
gering

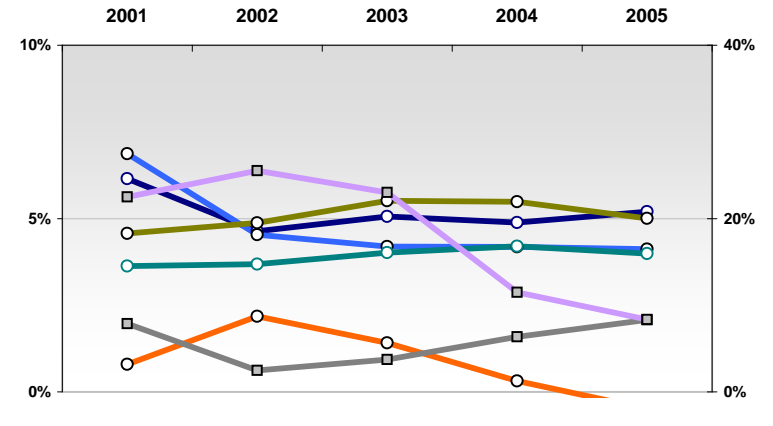
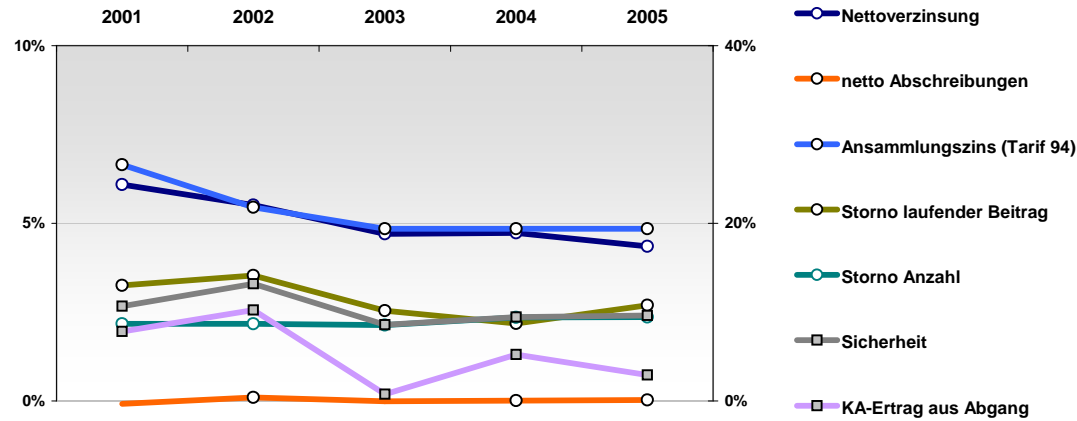
## Nachhaltigkeit der Wettbewerbsposition

	2001	2002	2003	2004	2005
Nettoverzinsung	6,1%	5,5%	4,7%	4,7%	4,4%
Sicherheit	10,7%	13,2%	8,6%	9,4%	9,6%
KA-Ertrag aus Abgang	7,8%	10,2%	0,7%	5,2%	2,9%
netto Abschreibungen	-0,1%	0,1%	0,0%	0,0%	0,0%
Ansammlungszins (Tarif 94)	6,7%	5,5%	4,9%	4,9%	4,9%
Storno laufender Beitrag	3,3%	3,5%	2,5%	2,2%	2,7%
Storno Anzahl	2,2%	2,2%	2,1%	2,3%	2,4%

Markt:

	2001	2002	2003	2004	2005
Nettoverzinsung	6,1%	4,6%	5,1%	4,9%	5,2%
Sicherheit	7,9%	2,5%	3,7%	6,4%	8,3%
KA-Ertrag aus Abgang	22,5%	25,5%	23,0%	11,5%	8,3%
netto Abschreibungen	0,8%	2,2%	1,4%	0,3%	-0,5%
Ansammlungszins (Tarif 94)	6,9%	4,5%	4,2%	4,2%	4,1%
Storno laufender Beitrag	4,6%	4,9%	5,5%	5,5%	5,0%
Storno Anzahl	3,6%	3,7%	4,0%	4,2%	4,0%

0-Werte entsprechen fehlenden Werten



Nettoverzinsung

$\frac{\text{netto Kapitalerträge nach Abzug von FLV- Bestandteilen}}{\text{mittleres Kapitalanlagevolumen}}$

Sicherheit:  
(Kundenorientiert)

$\frac{\text{(netto Stille Reserven + freie RfB) / Zinsspassiva}}{*(1-\text{Anteil des Ertrages aus Abgang von KA}) / (1 - \text{KA-Überhang})}$

dabei:

Zinsspassiva: Deckungsrückstellung + Andere Verbindlichkeiten VN + SÜA-Fond + Pensionsrückstellungen  
Kapitalanlageüberhang: Kapitalanlagen VU / Zinsspassiva - 1

KA-Ertrag aus Abgang: Anteil der aus Veräußerungen von Kapitalanlagen erzielten Kapitalerträge

netto Abschreibungen:  $\frac{\text{(Abschreibungen - Zuschreibungen auf Kapitalanlagen)}}{\text{Kapitalanlagen}}$

Storno:  $\frac{\text{Storno an lfd. Beitrag bzw. in der Anzahl}}{\text{mittlerer Bestand an lfd. Beitrag bzw. in der Anzahl}}$

Ansammlungszins: Es ist ein geringer Ansammlungszins nicht übernommener zu 4% Garantiezins verzinsten kapitalbildender noch genehmigter Tarife betrachtet sofern möglich, ein aktuellerer sonst.

Eine mit Rängen streng am Markt orientierte Sicht

	2001	2002	2003	2004	2005
Nettoverzinsung	-	++	o	o	+
Sicherheit	++	+++	o	+	o
KA-Ertrag aus Abgang	-	o	--	-	-
netto Abschreibungen	-	++	---	o	+
Ansammlungsziins (Tarif 94)	--	-	--	--	---
Storno laufender Beitrag	+	+	---	o	+
Storno Anzahl	+	+	--	++	++

Richtung

hoch
hoch
gering
gering
hoch
gering
gering

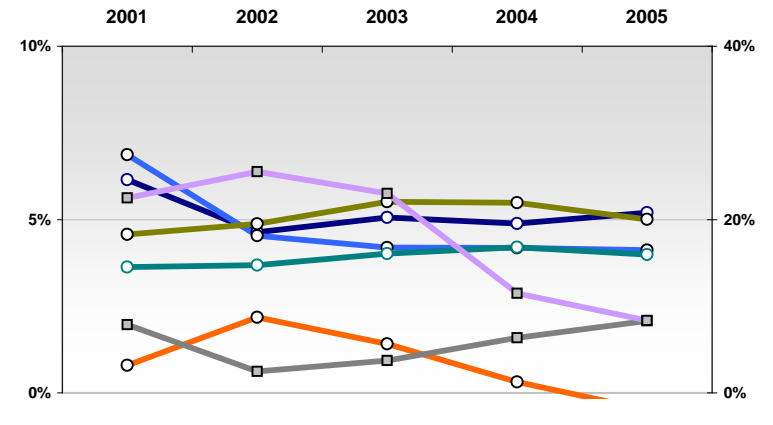
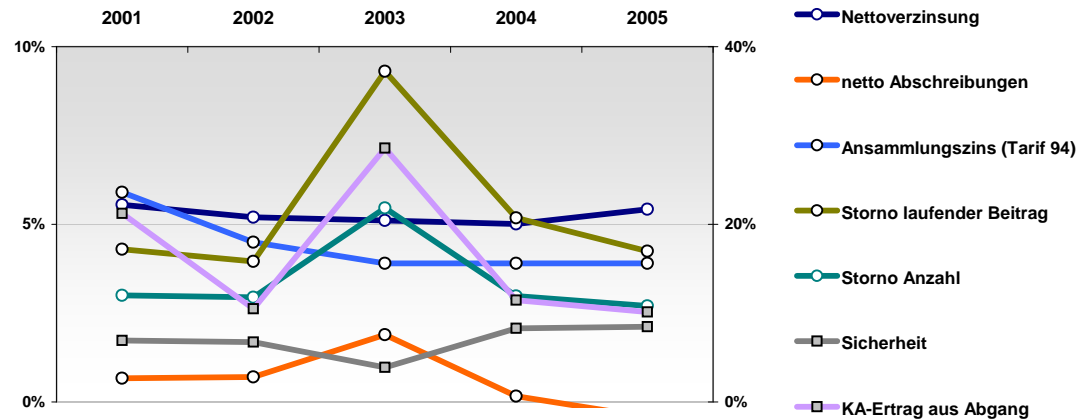
## Nachhaltigkeit der Wettbewerbsposition

	2001	2002	2003	2004	2005
Nettoverzinsung	5,6%	5,2%	5,1%	5,0%	5,4%
Sicherheit	6,9%	6,7%	3,9%	8,3%	8,5%
KA-Ertrag aus Abgang	21,2%	10,5%	28,6%	11,5%	10,1%
netto Abschreibungen	0,7%	0,7%	1,9%	0,2%	-0,4%
Ansammlungsziins (Tarif 94)	5,9%	4,5%	3,9%	3,9%	3,9%
Storno laufender Beitrag	4,3%	4,0%	9,3%	5,2%	4,2%
Storno Anzahl	3,0%	2,9%	5,5%	3,0%	2,7%

0-Werte entsprechen fehlenden Werten

Markt:

	2001	2002	2003	2004	2005
Nettoverzinsung	6,1%	4,6%	5,1%	4,9%	5,2%
Sicherheit	7,9%	2,5%	3,7%	6,4%	8,3%
KA-Ertrag aus Abgang	22,5%	25,5%	23,0%	11,5%	8,3%
netto Abschreibungen	0,8%	2,2%	1,4%	0,3%	-0,5%
Ansammlungsziins (Tarif 94)	6,9%	4,5%	4,2%	4,2%	4,1%
Storno laufender Beitrag	4,6%	4,9%	5,5%	5,5%	5,0%
Storno Anzahl	3,6%	3,7%	4,0%	4,2%	4,0%



Nettoverzinsung

netto Kapitalerträge nach Abzug von FLV- Bestandteilen  
mittleres Kapitalanlagevolumen

Sicherheit:  
(Kundenorientiert)

(netto Stille Reserven + freie RfB) / Zinsspassiva  
\*(1-Anteil des Ertrages aus Abgang von KA) / (1 - KA-Überhang)

dabei:

Zinsspassiva: Deckungsrückstellung + Andere Verbindlichkeiten VN + SÜA-Fond + Pensionsrückstellungen  
Kapitalanlageüberhang: Kapitalanlagen VU / Zinsspassiva - 1

KA-Ertrag aus Abgang: Anteil der aus Veräußerungen von Kapitalanlagen erzielten Kapitalerträge

netto Abschreibungen: (Abschreibungen - Zuschreibungen auf Kapitalanlagen) / Kapitalanlagen

Storno: Storno an lfd. Beitrag bzw. in der Anzahl  
mittlerer Bestand an lfd. Beitrag bzw. in der Anzahl

Ansammlungsziins: Es ist ein geringer Ansammlungsziins nicht übernommener zu 4% Garantiezins verzinster kapitalbildender noch genehmigter Tarife betrachtet sofern möglich, ein aktuellerer sonst.

# KarstadtQuelle Lebensversicherung AG

Für ausführlichere Scorecards siehe

<http://www.rankingweb.de/Ranking.html>

Eine mit Rängen streng am Markt orientierte Sicht

	2001	2002	2003	2004	2005
Nettoverzinsung	-	++	++	--	+
Sicherheit	-	++	+	+	++
KA-Ertrag aus Abgang	o	+++	o	++	++
netto Abschreibungen	++	++	o	--	++
Ansammlungsziins (Tarif 94)	-	++	-	o	o
Storno laufender Beitrag	o	o	o	-	+
Storno Anzahl	o	o	-	--	-

Richtung

hoch
hoch
gering
gering
hoch
gering
gering

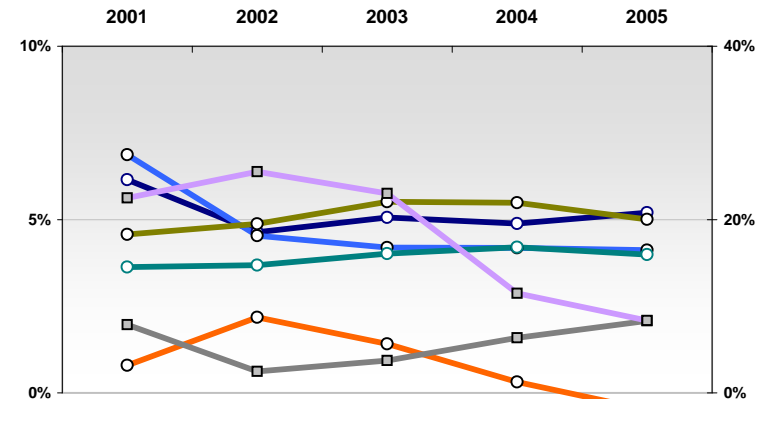
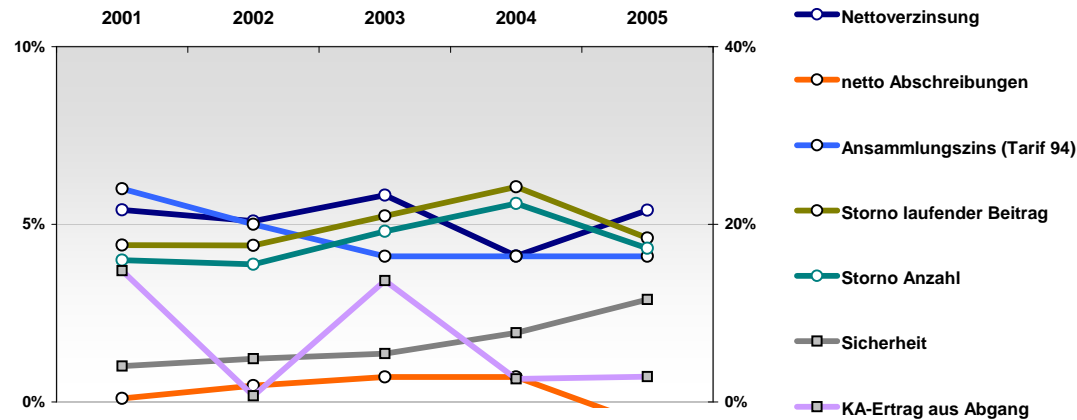
## Nachhaltigkeit der Wettbewerbsposition

	2001	2002	2003	2004	2005
Nettoverzinsung	5,4%	5,1%	5,8%	4,1%	5,4%
Sicherheit	4,0%	4,9%	5,5%	7,8%	11,5%
KA-Ertrag aus Abgang	14,8%	0,7%	13,6%	2,6%	2,8%
netto Abschreibungen	0,1%	0,5%	0,7%	0,7%	-0,6%
Ansammlungsziins (Tarif 94)	6,0%	5,0%	4,1%	4,1%	4,1%
Storno laufender Beitrag	4,4%	4,4%	5,2%	6,1%	4,6%
Storno Anzahl	4,0%	3,9%	4,8%	5,6%	4,3%

Markt:

	2001	2002	2003	2004	2005
Nettoverzinsung	6,1%	4,6%	5,1%	4,9%	5,2%
Sicherheit	7,9%	2,5%	3,7%	6,4%	8,3%
KA-Ertrag aus Abgang	22,5%	25,5%	23,0%	11,5%	8,3%
netto Abschreibungen	0,8%	2,2%	1,4%	0,3%	-0,5%
Ansammlungsziins (Tarif 94)	6,9%	4,5%	4,2%	4,2%	4,1%
Storno laufender Beitrag	4,6%	4,9%	5,5%	5,5%	5,0%
Storno Anzahl	3,6%	3,7%	4,0%	4,2%	4,0%

0-Werte entsprechen fehlenden Werten



Nettoverzinsung

$\frac{\text{netto Kapitalerträge nach Abzug von FLV- Bestandteilen}}{\text{mittleres Kapitalanlagevolumen}}$

Sicherheit:  
(Kundenorientiert)

$\frac{\text{(netto Stille Reserven + freie RfB) / Zinspassiva}}{*(1-\text{Anteil des Ertrages aus Abgang von KA}) / (1 - \text{KA-Überhang})}$

dabei:

Zinspassiva: Deckungsrückstellung + Andere Verbindlichkeiten VN + SÜA-Fond + Pensionsrückstellungen  
Kapitalanlageüberhang: Kapitalanlagen VU / Zinspassiva - 1

KA-Ertrag aus Abgang: Anteil der aus Veräußerungen von Kapitalanlagen erzielten Kapitalerträge

netto Abschreibungen:  $\frac{\text{(Abschreibungen - Zuschreibungen auf Kapitalanlagen)}}{\text{Kapitalanlagen}}$

Storno:  $\frac{\text{Storno an lfd. Beitrag bzw. in der Anzahl}}{\text{mittlerer Bestand an lfd. Beitrag bzw. in der Anzahl}}$

Ansammlungsziins: Es ist ein geringer Ansammlungsziins nicht übernommener zu 4% Garantiezins verzinsten kapitalbildender noch genehmigter Tarife betrachtet sofern möglich, ein aktuellerer sonst.

Eine mit Rängen streng am Markt orientierte Sicht

	2001	2002	2003	2004	2005	Richtung
Nettoverzinsung	+	---	---	--	+++	hoch
Sicherheit	+++	+	+	-	++	hoch
KA-Ertrag aus Abgang	+++	+++	+++	+++	+++	gering
netto Abschreibungen	++	-	-	--	+++	gering
Ansammlungszins (Tarif 94)	+	-	o	o	+	hoch
Storno laufender Beitrag	+	++	+	+	+	gering
Storno Anzahl	+++	+++	+++	+++	++	gering

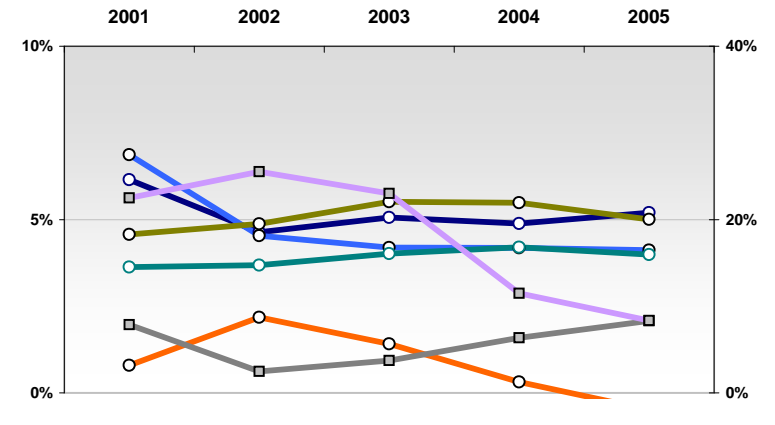
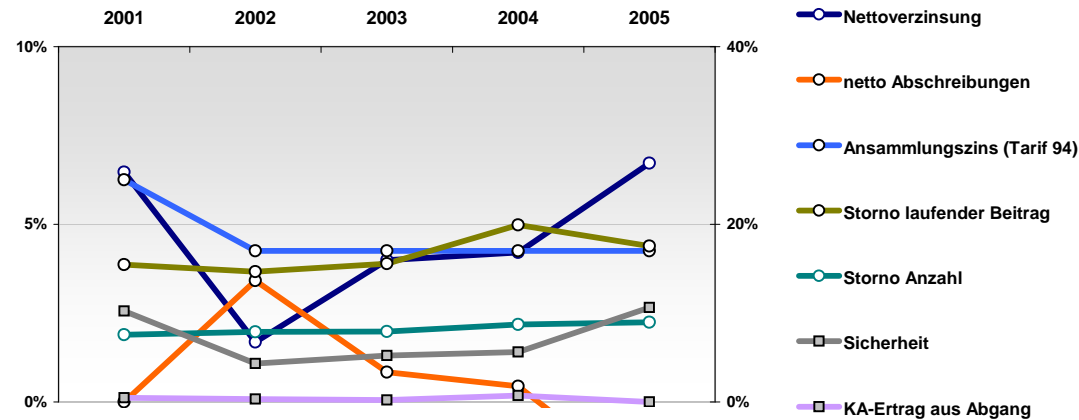
## Nachhaltigkeit der Wettbewerbsposition

	2001	2002	2003	2004	2005
Nettoverzinsung	6,5%	1,7%	4,0%	4,2%	6,7%
Sicherheit	10,2%	4,3%	5,2%	5,6%	10,6%
KA-Ertrag aus Abgang	0,5%	0,3%	0,2%	0,7%	0,0%
netto Abschreibungen	0,0%	3,4%	0,8%	0,4%	-2,4%
Ansammlungszins (Tarif 94)	6,3%	4,3%	4,3%	4,3%	4,3%
Storno laufender Beitrag	3,9%	3,7%	3,9%	5,0%	4,4%
Storno Anzahl	1,9%	2,0%	2,0%	2,2%	2,2%

Markt:

	2001	2002	2003	2004	2005
Nettoverzinsung	6,1%	4,6%	5,1%	4,9%	5,2%
Sicherheit	7,9%	2,5%	3,7%	6,4%	8,3%
KA-Ertrag aus Abgang	22,5%	25,5%	23,0%	11,5%	8,3%
netto Abschreibungen	0,8%	2,2%	1,4%	0,3%	-0,5%
Ansammlungszins (Tarif 94)	6,9%	4,5%	4,2%	4,2%	4,1%
Storno laufender Beitrag	4,6%	4,9%	5,5%	5,5%	5,0%
Storno Anzahl	3,6%	3,7%	4,0%	4,2%	4,0%

0-Werte entsprechen fehlenden Werten



**Nettoverzinsung**

netto Kapitalerträge nach Abzug von FLV- Bestandteilen  
mittleres Kapitalanlagevolumen

**Sicherheit:**  
(Kundenorientiert)

(netto Stille Reserven + freie RfB) / Zinspassiva  
\*(1-Anteil des Ertrages aus Abgang von KA) / (1 - KA-Überhang)

dabei:

Zinspassiva: Deckungsrückstellung + Andere Verbindlichkeiten VN + SÜA-Fond + Pensionsrückstellungen  
Kapitalanlageüberhang: Kapitalanlagen VU / Zinspassiva - 1

**KA-Ertrag aus Abgang:** Anteil der aus Veräußerungen von Kapitalanlagen erzielten Kapitalerträge

**netto Abschreibungen:** (Abschreibungen - Zuschreibungen auf Kapitalanlagen) / Kapitalanlagen

**Storno:** Storno an lfd. Beitrag bzw. in der Anzahl  
mittlerer Bestand an lfd. Beitrag bzw. in der Anzahl

**Ansammlungszins:** Es ist ein geringer Ansammlungszins nicht übernommener zu 4% Garantiezins verzinsten kapitalbildender noch genehmigter Tarife betrachtet sofern möglich, ein aktuellerer sonst.

# Lebensversicherung von 1871 aG

Für ausführlichere Scorecards siehe

<http://www.rankingweb.de/Ranking.html>

Eine mit Rängen streng am Markt orientierte Sicht

	2001	2002	2003	2004	2005
Nettoverzinsung	---	+	o	++	+
Sicherheit	+++	o	+	-	+
KA-Ertrag aus Abgang	---	---	o	-	-
netto Abschreibungen	+	-	+	+++	o
Ansammlungsziins (Tarif 94)	---	-	-	-	-
Storno laufender Beitrag	+	o	+	+	+
Storno Anzahl	+++	+++	+++	+++	+++

Richtung

hoch
hoch
gering
gering
hoch
gering
gering

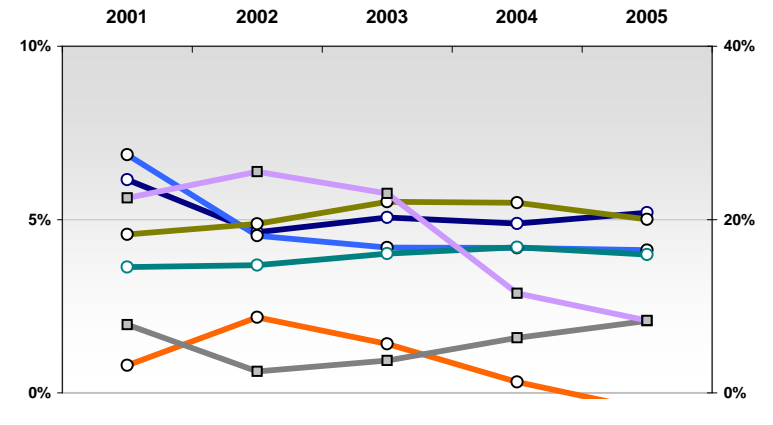
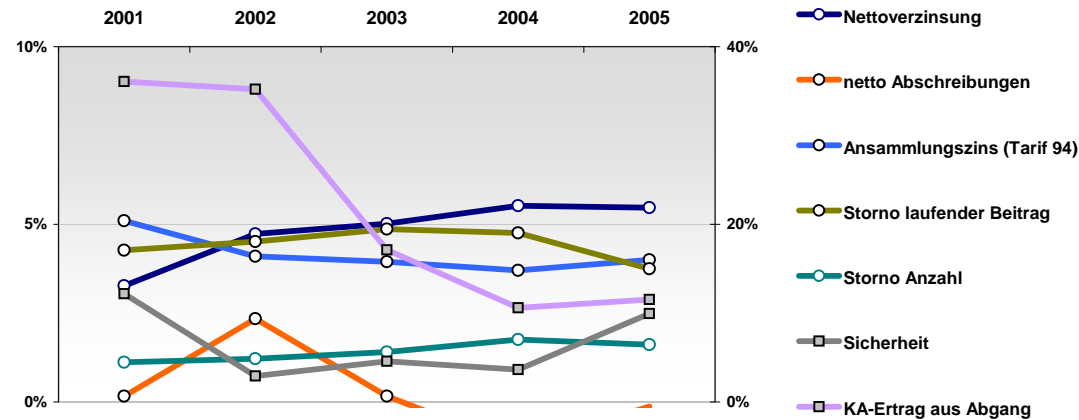
## Nachhaltigkeit der Wettbewerbsposition

	2001	2002	2003	2004	2005
Nettoverzinsung	3,3%	4,7%	5,0%	5,5%	5,5%
Sicherheit	12,2%	2,9%	4,6%	3,6%	10,0%
KA-Ertrag aus Abgang	36,1%	35,2%	17,1%	10,6%	11,5%
netto Abschreibungen	0,2%	2,3%	0,2%	-1,3%	-0,1%
Ansammlungsziins (Tarif 94)	5,1%	4,1%	4,0%	3,7%	4,0%
Storno laufender Beitrag	4,3%	4,5%	4,9%	4,8%	3,8%
Storno Anzahl	1,1%	1,2%	1,4%	1,8%	1,6%

0-Werte entsprechen fehlenden Werten

Markt:

	2001	2002	2003	2004	2005
Nettoverzinsung	6,1%	4,6%	5,1%	4,9%	5,2%
Sicherheit	7,9%	2,5%	3,7%	6,4%	8,3%
KA-Ertrag aus Abgang	22,5%	25,5%	23,0%	11,5%	8,3%
netto Abschreibungen	0,8%	2,2%	1,4%	0,3%	-0,5%
Ansammlungsziins (Tarif 94)	6,9%	4,5%	4,2%	4,2%	4,1%
Storno laufender Beitrag	4,6%	4,9%	5,5%	5,5%	5,0%
Storno Anzahl	3,6%	3,7%	4,0%	4,2%	4,0%



Nettoverzinsung

$\frac{\text{netto Kapitalerträge nach Abzug von FLV- Bestandteilen}}{\text{mittleres Kapitalanlagevolumen}}$

Sicherheit:  
(Kundenorientiert)

$\frac{\text{(netto Stille Reserven + freie RfB) / Zinspassiva}}{*(1-\text{Anteil des Ertrages aus Abgang von KA}) / (1 - \text{KA-Überhang})}$

dabei:

Zinspassiva: Deckungsrückstellung + Andere Verbindlichkeiten VN + SÜA-Fond + Pensionsrückstellungen  
Kapitalanlageüberhang: Kapitalanlagen VU / Zinspassiva - 1

KA-Ertrag aus Abgang:

Anteil der aus Veräußerungen von Kapitalanlagen erzielten Kapitalerträge

netto Abschreibungen:

$\frac{\text{(Abschreibungen - Zuschreibungen auf Kapitalanlagen)}}{\text{Kapitalanlagen}}$

Storno:

$\frac{\text{Storno an lfd. Beitrag bzw. in der Anzahl}}{\text{mittlerer Bestand an lfd. Beitrag bzw. in der Anzahl}}$

Ansammlungsziins:

Es ist ein geringer Ansammlungsziins nicht übernommener zu 4% Garantiezins verzinsten kapitalbildender noch genehmigter Tarife betrachtet sofern möglich, ein aktuellerer sonst.

Eine mit Rängen streng am Markt orientierte Sicht

	2001	2002	2003	2004	2005
Nettoverzinsung	---	---	o	o	++
Sicherheit	-	+	-	-	-
KA-Ertrag aus Abgang	++	o	++	++	o
netto Abschreibungen	---	---	+	++	++
Ansammlungszins (Tarif 94)	-	o	o	o	+
Storno laufender Beitrag	+	o	+	o	+
Storno Anzahl	o	o	o	o	o

Richtung

hoch
hoch
gering
gering
hoch
gering
gering

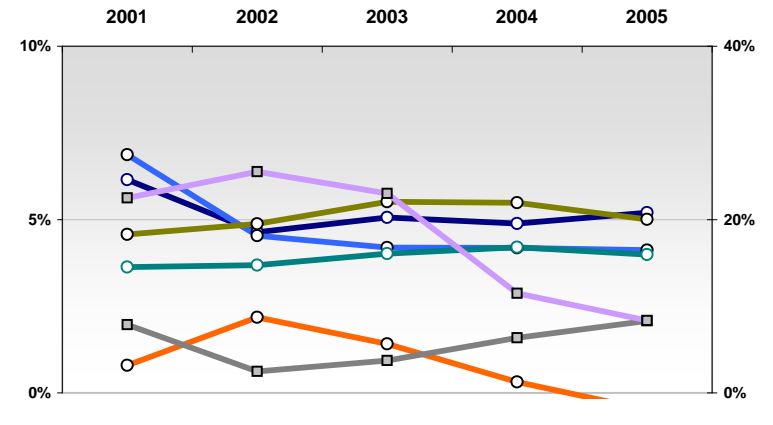
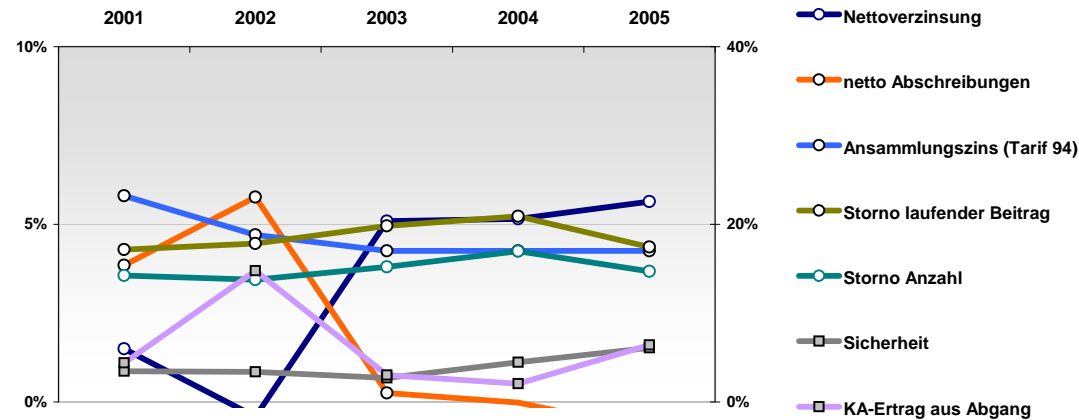
## Nachhaltigkeit der Wettbewerbsposition

2001	2002	2003	2004	2005
1,5%	-0,4%	5,1%	5,2%	5,6%
3,4%	3,4%	2,7%	4,5%	6,1%
4,4%	14,8%	3,0%	2,1%	6,4%
3,8%	5,8%	0,3%	0,0%	-0,8%
5,8%	4,7%	4,3%	4,3%	4,3%
4,3%	4,5%	5,0%	5,2%	4,4%
3,6%	3,4%	3,8%	4,2%	3,7%

Markt:

2001	2002	2003	2004	2005
6,1%	4,6%	5,1%	4,9%	5,2%
7,9%	2,5%	3,7%	6,4%	8,3%
22,5%	25,5%	23,0%	11,5%	8,3%
0,8%	2,2%	1,4%	0,3%	-0,5%
6,9%	4,5%	4,2%	4,2%	4,1%
4,6%	4,9%	5,5%	5,5%	5,0%
3,6%	3,7%	4,0%	4,2%	4,0%

0-Werte entsprechen fehlenden Werten



**Nettoverzinsung**

netto Kapitalerträge nach Abzug von FLV- Bestandteilen  
mittleres Kapitalanlagevolumen

**Sicherheit:**  
(Kundenorientiert)

(netto Stille Reserven + freie RfB) / Zinspassiva  
\*(1-Anteil des Ertrages aus Abgang von KA) / (1 - KA-Überhang)

dabei:

Zinspassiva: Deckungsrückstellung + Andere Verbindlichkeiten VN + SÜA-Fond + Pensionsrückstellungen  
Kapitalanlageüberhang: Kapitalanlagen VU / Zinspassiva - 1

**KA-Ertrag aus Abgang:** Anteil der aus Veräußerungen von Kapitalanlagen erzielten Kapitalerträge

**netto Abschreibungen:** (Abschreibungen - Zuschreibungen auf Kapitalanlagen) / Kapitalanlagen

**Storno:** Storno an lfd. Beitrag bzw. in der Anzahl  
mittlerer Bestand an lfd. Beitrag bzw. in der Anzahl

**Ansammlungszins:** Es ist ein geringer Ansammlungszins nicht übernommener zu 4% Garantiezins verzinsten kapitalbildender noch genehmigter Tarife betrachtet sofern möglich, ein aktuellerer sonst.

Eine mit Rängen streng am Markt orientierte Sicht

	2001	2002	2003	2004	2005
Nettoverzinsung	---	---	---	---	---
Sicherheit	---	---	---	---	---
KA-Ertrag aus Abgang	++	+++	-	-	+++
netto Abschreibungen	++	+++	++	+	o
Ansammlungszins (Tarif 94)	---	---	---	---	-
Storno laufender Beitrag	+++	+++	+++	++	+
Storno Anzahl	+++	+++	+++	+	++

Richtung

hoch
hoch
gering
gering
hoch
gering
gering

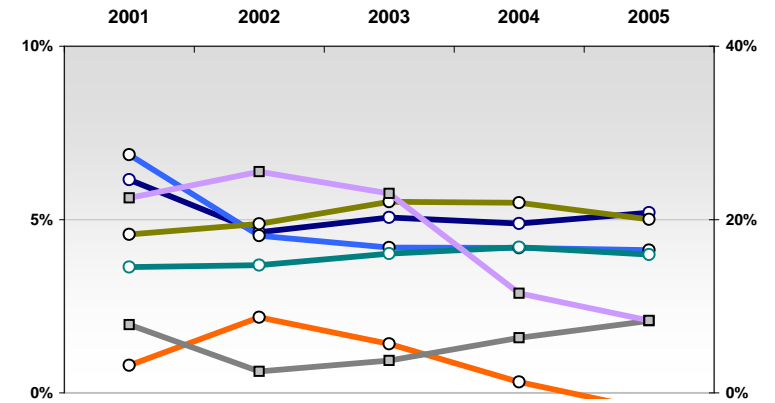
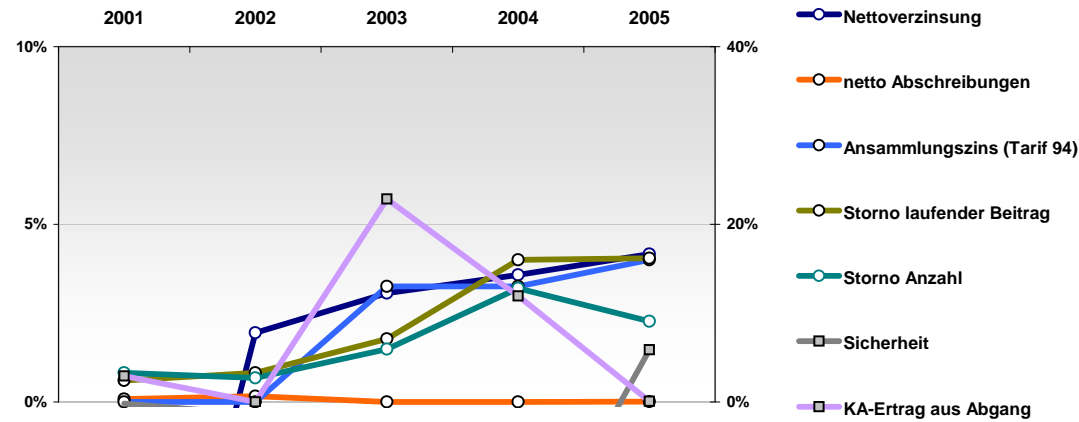
## Nachhaltigkeit der Wettbewerbsposition

	2001	2002	2003	2004	2005
Nettoverzinsung	-12,4%	1,9%	3,1%	3,6%	4,2%
Sicherheit	-0,2%	-1,4%	-3,1%	-20,8%	5,9%
KA-Ertrag aus Abgang	2,9%	0,0%	22,8%	11,9%	0,1%
netto Abschreibungen	0,1%	0,2%	0,0%	0,0%	0,0%
Ansammlungszins (Tarif 94)	0,0%	0,0%	3,3%	3,3%	4,0%
Storno laufender Beitrag	0,6%	0,8%	1,8%	4,0%	4,0%
Storno Anzahl	0,8%	0,7%	1,5%	3,2%	2,3%

0-Werte entsprechen fehlenden Werten

Markt:

	2001	2002	2003	2004	2005
Nettoverzinsung	6,1%	4,6%	5,1%	4,9%	5,2%
Sicherheit	7,9%	2,5%	3,7%	6,4%	8,3%
KA-Ertrag aus Abgang	22,5%	25,5%	23,0%	11,5%	8,3%
netto Abschreibungen	0,8%	2,2%	1,4%	0,3%	-0,5%
Ansammlungszins (Tarif 94)	6,9%	4,5%	4,2%	4,2%	4,1%
Storno laufender Beitrag	4,6%	4,9%	5,5%	5,5%	5,0%
Storno Anzahl	3,6%	3,7%	4,0%	4,2%	4,0%



Nettoverzinsung

$\frac{\text{netto Kapitalerträge nach Abzug von FLV- Bestandteilen}}{\text{mittleres Kapitalanlagevolumen}}$

Sicherheit:  
(Kundenorientiert)

$\frac{\text{(netto Stille Reserven + freie RfB) / Zinsspassiva}}{*(1-\text{Anteil des Ertrages aus Abgang von KA}) / (1 - \text{KA-Überhang})}$

dabei:

Zinsspassiva: Deckungsrückstellung + Andere Verbindlichkeiten VN + SÜA-Fond + Pensionsrückstellungen  
Kapitalanlageüberhang: Kapitalanlagen VU / Zinsspassiva - 1

KA-Ertrag aus Abgang: Anteil der aus Veräußerungen von Kapitalanlagen erzielten Kapitalerträge

netto Abschreibungen:  $\frac{\text{(Abschreibungen - Zuschreibungen auf Kapitalanlagen)}}{\text{Kapitalanlagen}}$

Storno:  $\frac{\text{Storno an lfd. Beitrag bzw. in der Anzahl}}{\text{mittlerer Bestand an lfd. Beitrag bzw. in der Anzahl}}$

Ansammlungszins: Es ist ein geringer Ansammlungszins nicht übernommener zu 4% Garantiezins verzinsten kapitalbildender noch genehmigter Tarife betrachtet sofern möglich, ein aktuellerer sonst.

Eine mit Rängen streng am Markt orientierte Sicht

	2001	2002	2003	2004	2005
Nettoverzinsung	---	-	+	++	---
Sicherheit	o	+	++	+	o
KA-Ertrag aus Abgang	+++	++	+	o	o
netto Abschreibungen	---	++	--	++	---
Ansammlungszins (Tarif 94)	---	-	o	-	-
Storno laufender Beitrag	-	-	-	-	-
Storno Anzahl	-	-	-	-	-

Richtung

hoch
hoch
gering
gering
hoch
gering
gering

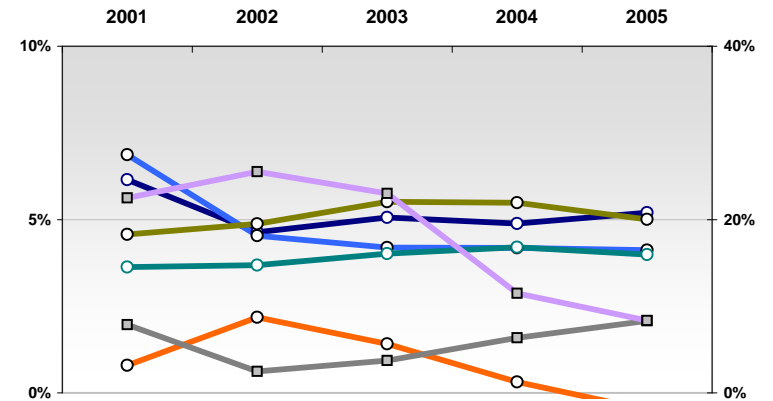
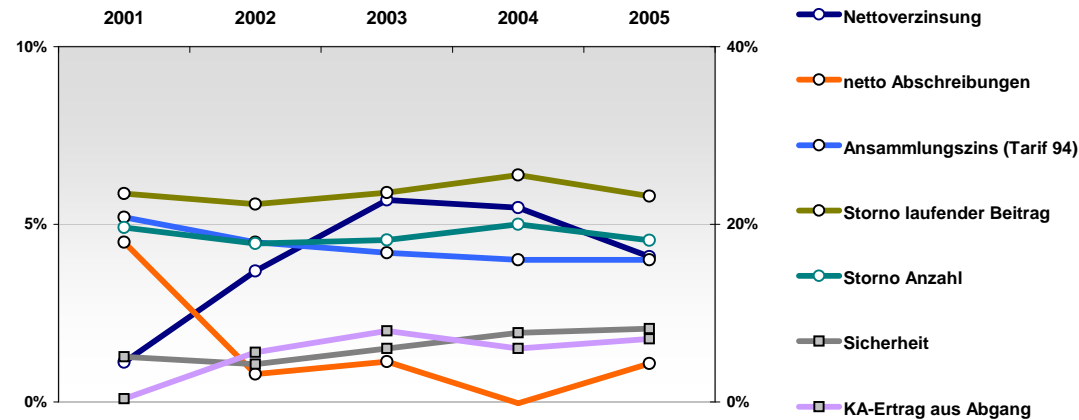
## Nachhaltigkeit der Wettbewerbsposition

2001	2002	2003	2004	2005
1,1%	3,7%	5,7%	5,5%	4,1%
5,1%	4,2%	6,0%	7,8%	8,3%
0,4%	5,6%	8,0%	6,0%	7,1%
4,5%	0,8%	1,1%	0,0%	1,1%
5,2%	4,5%	4,2%	4,0%	4,0%
5,9%	5,6%	5,9%	6,4%	5,8%
4,9%	4,5%	4,6%	5,0%	4,5%

Markt:

2001	2002	2003	2004	2005
6,1%	4,6%	5,1%	4,9%	5,2%
7,9%	2,5%	3,7%	6,4%	8,3%
22,5%	25,5%	23,0%	11,5%	8,3%
0,8%	2,2%	1,4%	0,3%	-0,5%
6,9%	4,5%	4,2%	4,2%	4,1%
4,6%	4,9%	5,5%	5,5%	5,0%
3,6%	3,7%	4,0%	4,2%	4,0%

0-Werte entsprechen fehlenden Werten



Nettoverzinsung

$\frac{\text{netto Kapitalerträge nach Abzug von FLV- Bestandteilen}}{\text{mittleres Kapitalanlagevolumen}}$

Sicherheit:  
(Kundenorientiert)

$\frac{\text{(netto Stille Reserven + freie RfB) / Zinsspassiva}}{*(1-\text{Anteil des Ertrages aus Abgang von KA}) / (1 - \text{KA-Überhang})}$

dabei:

Zinsspassiva: Deckungsrückstellung + Andere Verbindlichkeiten VN + SÜA-Fond + Pensionsrückstellungen  
Kapitalanlageüberhang: Kapitalanlagen VU / Zinsspassiva - 1

KA-Ertrag aus Abgang: Anteil der aus Veräußerungen von Kapitalanlagen erzielten Kapitalerträge

netto Abschreibungen:  $\frac{\text{(Abschreibungen - Zuschreibungen auf Kapitalanlagen)}}{\text{Kapitalanlagen}}$

Storno:  $\frac{\text{Storno an lfd. Beitrag bzw. in der Anzahl}}{\text{mittlerer Bestand an lfd. Beitrag bzw. in der Anzahl}}$

Ansammlungszins: Es ist ein geringer Ansammlungszins nicht übernommener zu 4% Garantiezins verzinsten kapitalbildender noch genehmigter Tarife betrachtet sofern möglich, ein aktuellerer sonst.

Eine mit Rängen streng am Markt orientierte Sicht

	2001	2002	2003	2004	2005
Nettoverzinsung	+++	+++	+	o	--
Sicherheit	--	o	-	-	--
KA-Ertrag aus Abgang	---	---	-	-	+
netto Abschreibungen	--	++	--	+	-
Ansammlungsziins (Tarif 94)	---	--	o	o	+
Storno laufender Beitrag	+++	-	-	-	--
Storno Anzahl	o	+	+	+	o

Richtung

hoch
hoch
gering
gering
hoch
gering
gering

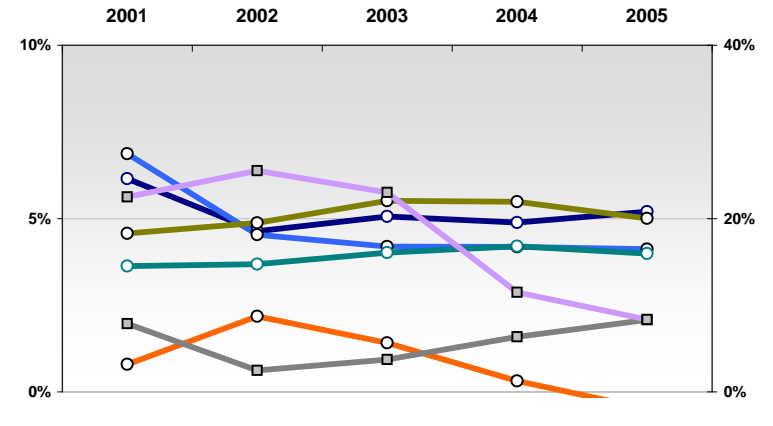
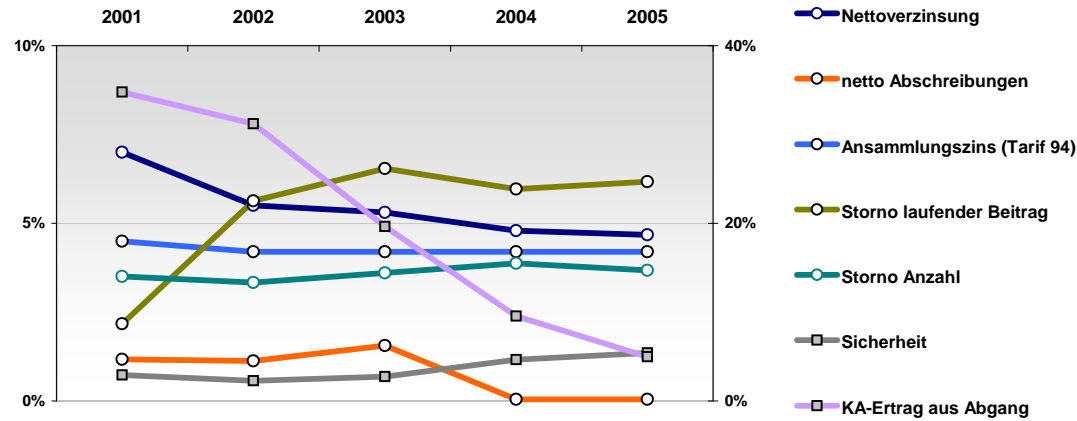
## Nachhaltigkeit der Wettbewerbsposition

	2001	2002	2003	2004	2005
Nettoverzinsung	7,0%	5,5%	5,3%	4,8%	4,7%
Sicherheit	2,9%	2,3%	2,7%	4,6%	5,4%
KA-Ertrag aus Abgang	34,8%	31,2%	19,6%	9,5%	5,0%
netto Abschreibungen	1,2%	1,1%	1,6%	0,0%	0,0%
Ansammlungsziins (Tarif 94)	4,5%	4,2%	4,2%	4,2%	4,2%
Storno laufender Beitrag	2,2%	5,6%	6,5%	6,0%	6,2%
Storno Anzahl	3,5%	3,3%	3,6%	3,9%	3,7%

Markt:

	2001	2002	2003	2004	2005
Nettoverzinsung	6,1%	4,6%	5,1%	4,9%	5,2%
Sicherheit	7,9%	2,5%	3,7%	6,4%	8,3%
KA-Ertrag aus Abgang	22,5%	25,5%	23,0%	11,5%	8,3%
netto Abschreibungen	0,8%	2,2%	1,4%	0,3%	-0,5%
Ansammlungsziins (Tarif 94)	6,9%	4,5%	4,2%	4,2%	4,1%
Storno laufender Beitrag	4,6%	4,9%	5,5%	5,5%	5,0%
Storno Anzahl	3,6%	3,7%	4,0%	4,2%	4,0%

0-Werte entsprechen fehlenden Werten



Nettoverzinsung

$\frac{\text{netto Kapitalerträge nach Abzug von FLV- Bestandteilen}}{\text{mittleres Kapitalanlagevolumen}}$

Sicherheit:  
(Kundenorientiert)

$\frac{\text{(netto Stille Reserven + freie RfB) / Zinspassiva}}{*(1-\text{Anteil des Ertrages aus Abgang von KA}) / (1 - \text{KA-Überhang})}$

dabei:

Zinspassiva: Deckungsrückstellung + Andere Verbindlichkeiten VN + SÜA-Fond + Pensionsrückstellungen  
Kapitalanlageüberhang: Kapitalanlagen VU / Zinspassiva - 1

KA-Ertrag aus Abgang: Anteil der aus Veräußerungen von Kapitalanlagen erzielten Kapitalerträge

netto Abschreibungen:  $\frac{\text{(Abschreibungen - Zuschreibungen auf Kapitalanlagen)}}{\text{Kapitalanlagen}}$

Storno:  $\frac{\text{Storno an lfd. Beitrag bzw. in der Anzahl}}{\text{mittlerer Bestand an lfd. Beitrag bzw. in der Anzahl}}$

Ansammlungsziins: Es ist ein geringer Ansammlungsziins nicht übernommener zu 4% Garantiezins verzinsten kapitalbildender noch genehmigter Tarife betrachtet sofern möglich, ein aktuellerer sonst.

Eine mit Rängen streng am Markt orientierte Sicht

	2001	2002	2003	2004	2005
Nettoverzinsung	+++	-	+	o	o
Sicherheit	---	+++	++	+++	++
KA-Ertrag aus Abgang	---	o	++	-	-
netto Abschreibungen	-	-	+++	+	o
Ansammlungsziins (Tarif 94)	-	++	-	o	o
Storno laufender Beitrag	---	---	---	---	---
Storno Anzahl	---	---	---	---	---

Richtung

hoch
hoch
gering
gering
hoch
gering
gering

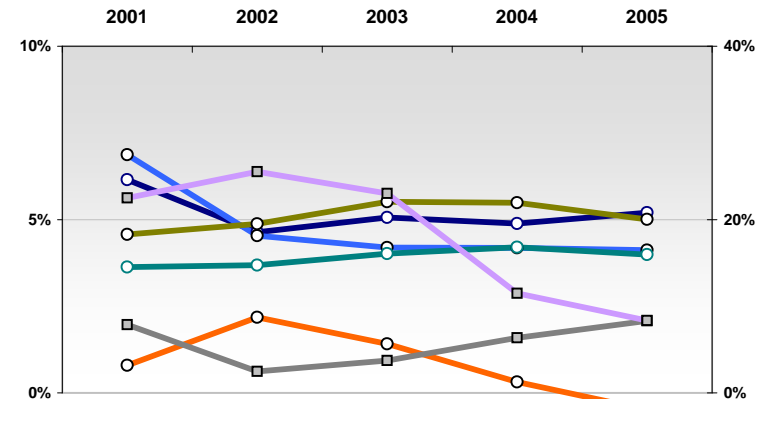
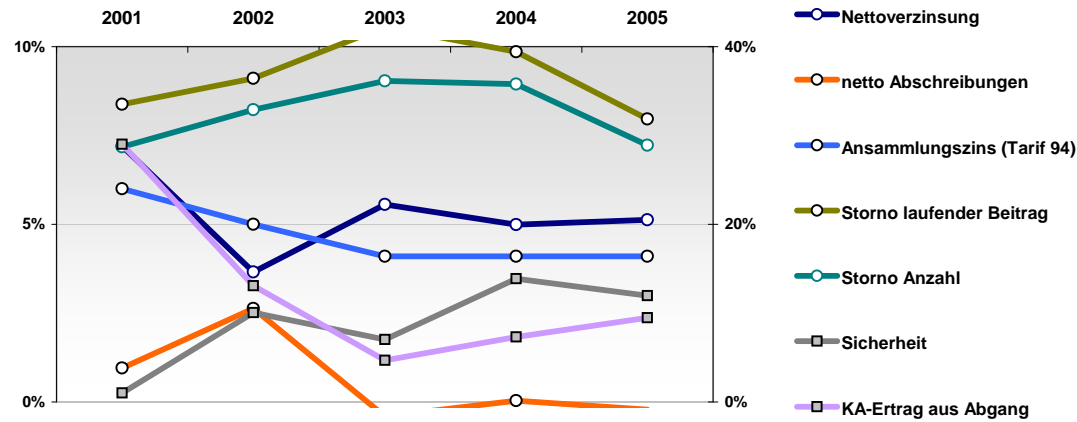
## Nachhaltigkeit der Wettbewerbsposition

	2001	2002	2003	2004	2005
Nettoverzinsung	7,2%	3,7%	5,6%	5,0%	5,1%
Sicherheit	1,0%	10,1%	7,0%	13,9%	12,0%
KA-Ertrag aus Abgang	29,0%	13,1%	4,7%	7,3%	9,5%
netto Abschreibungen	1,0%	2,6%	-0,4%	0,0%	-0,2%
Ansammlungsziins (Tarif 94)	6,0%	5,0%	4,1%	4,1%	4,1%
Storno laufender Beitrag	8,4%	9,1%	10,6%	9,9%	8,0%
Storno Anzahl	7,2%	8,2%	9,0%	8,9%	7,2%

Markt:

	2001	2002	2003	2004	2005
Nettoverzinsung	6,1%	4,6%	5,1%	4,9%	5,2%
Sicherheit	7,9%	2,5%	3,7%	6,4%	8,3%
KA-Ertrag aus Abgang	22,5%	25,5%	23,0%	11,5%	8,3%
netto Abschreibungen	0,8%	2,2%	1,4%	0,3%	-0,5%
Ansammlungsziins (Tarif 94)	6,9%	4,5%	4,2%	4,2%	4,1%
Storno laufender Beitrag	4,6%	4,9%	5,5%	5,5%	5,0%
Storno Anzahl	3,6%	3,7%	4,0%	4,2%	4,0%

0-Werte entsprechen fehlenden Werten



Nettoverzinsung

$\frac{\text{netto Kapitalerträge nach Abzug von FLV- Bestandteilen}}{\text{mittleres Kapitalanlagevolumen}}$

Sicherheit:  
(Kundenorientiert)

$\frac{\text{(netto Stille Reserven + freie RfB) / Zinsspassiva}}{*(1-\text{Anteil des Ertrages aus Abgang von KA}) / (1 - \text{KA-Überhang})}$

dabei:

Zinsspassiva: Deckungsrückstellung + Andere Verbindlichkeiten VN + SÜA-Fond + Pensionsrückstellungen  
Kapitalanlageüberhang: Kapitalanlagen VU / Zinsspassiva - 1

KA-Ertrag aus Abgang: Anteil der aus Veräußerungen von Kapitalanlagen erzielten Kapitalerträge

netto Abschreibungen:  $\frac{\text{(Abschreibungen - Zuschreibungen auf Kapitalanlagen)}}{\text{Kapitalanlagen}}$

Storno:  $\frac{\text{Storno an lfd. Beitrag bzw. in der Anzahl}}{\text{mittlerer Bestand an lfd. Beitrag bzw. in der Anzahl}}$

Ansammlungsziins: Es ist ein geringer Ansammlungsziins nicht übernommener zu 4% Garantiezins verzinsten kapitalbildender noch genehmigter Tarife betrachtet sofern möglich, ein aktuellerer sonst.

# Neue Bayerische Beamten Lebensversicherung AG

Für ausführlichere Scorecards siehe

<http://www.rankingweb.de/Ranking.html>

Eine mit Rängen streng am Markt orientierte Sicht

	2001	2002	2003	2004	2005
Nettoverzinsung	-	o	+++	+++	+
Sicherheit	++	+++	+++	+++	+++
KA-Ertrag aus Abgang	---	-	---	--	+++
netto Abschreibungen	-	---	+++	++	o
Ansammlungsziins (Tarif 94)	++	o	++	++	+++
Storno laufender Beitrag	+	+	+	o	-
Storno Anzahl	++	++	++	++	o

Richtung

hoch
hoch
gering
gering
hoch
gering
gering

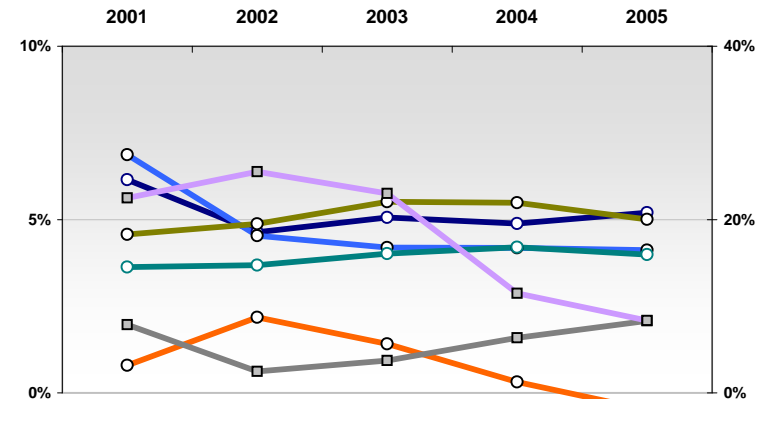
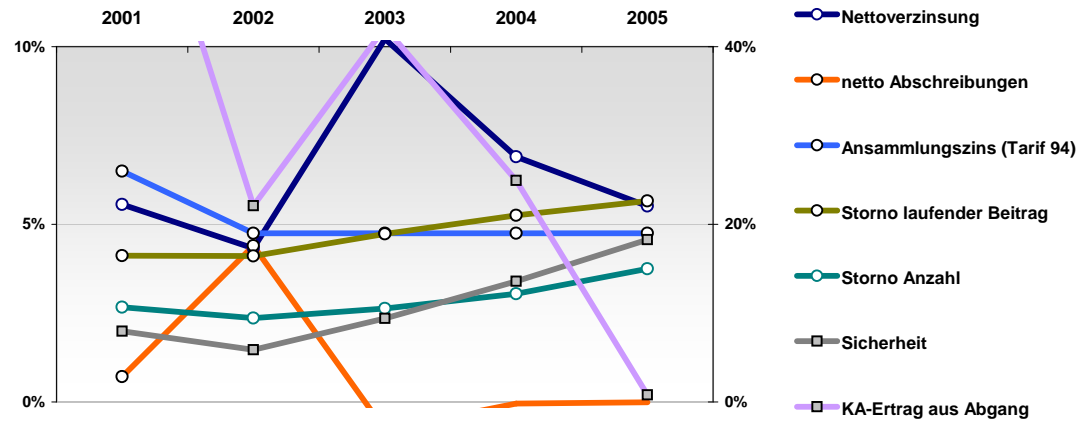
## Nachhaltigkeit der Wettbewerbsposition

2001	2002	2003	2004	2005
5,6%	4,3%	10,2%	6,9%	5,5%
8,0%	5,9%	9,4%	13,6%	18,3%
68,5%	22,1%	42,2%	24,9%	0,8%
0,7%	4,4%	-0,8%	0,0%	0,0%
6,5%	4,8%	4,8%	4,8%	4,8%
4,1%	4,1%	4,7%	5,3%	5,7%
2,7%	2,4%	2,6%	3,0%	3,7%

Markt:

2001	2002	2003	2004	2005
6,1%	4,6%	5,1%	4,9%	5,2%
7,9%	2,5%	3,7%	6,4%	8,3%
22,5%	25,5%	23,0%	11,5%	8,3%
0,8%	2,2%	1,4%	0,3%	-0,5%
6,9%	4,5%	4,2%	4,2%	4,1%
4,6%	4,9%	5,5%	5,5%	5,0%
3,6%	3,7%	4,0%	4,2%	4,0%

0-Werte entsprechen fehlenden Werten



Nettoverzinsung

$\frac{\text{netto Kapitalerträge nach Abzug von FLV- Bestandteilen}}{\text{mittleres Kapitalanlagevolumen}}$

Sicherheit:  
(Kundenorientiert)

$\frac{\text{(netto Stille Reserven + freie RfB) / Zinspassiva}}{*(1-\text{Anteil des Ertrages aus Abgang von KA}) / (1 - \text{KA-Überhang})}$

dabei:

Zinspassiva: Deckungsrückstellung + Andere Verbindlichkeiten VN + SÜA-Fond + Pensionsrückstellungen  
Kapitalanlageüberhang: Kapitalanlagen VU / Zinspassiva - 1

KA-Ertrag aus Abgang: Anteil der aus Veräußerungen von Kapitalanlagen erzielten Kapitalerträge

netto Abschreibungen:  $\frac{\text{(Abschreibungen - Zuschreibungen auf Kapitalanlagen)}}{\text{Kapitalanlagen}}$

Storno:  $\frac{\text{Storno an lfd. Beitrag bzw. in der Anzahl}}{\text{mittlerer Bestand an lfd. Beitrag bzw. in der Anzahl}}$

Ansammlungsziins: Es ist ein geringer Ansammlungsziins nicht übernommener zu 4% Garantiezins verzinsten kapitalbildender noch genehmigter Tarife betrachtet sofern möglich, ein aktuellerer sonst.

# neue leben Lebensversicherung AG

Für ausführlichere Scorecards siehe

<http://www.rankingweb.de/Ranking.html>

Eine mit Rängen streng am Markt orientierte Sicht

	2001	2002	2003	2004	2005
Nettoverzinsung	-	--	-	+	+
Sicherheit	o	o	o	--	--
KA-Ertrag aus Abgang	++	o	+++	++	+
netto Abschreibungen	-	--	o	++	+
Ansammlungsziins (Tarif 94)	++	++	++	++	+++
Storno laufender Beitrag	++	+	+	+	+
Storno Anzahl	-	--	---	---	---

Richtung

hoch
hoch
gering
gering
hoch
gering
gering

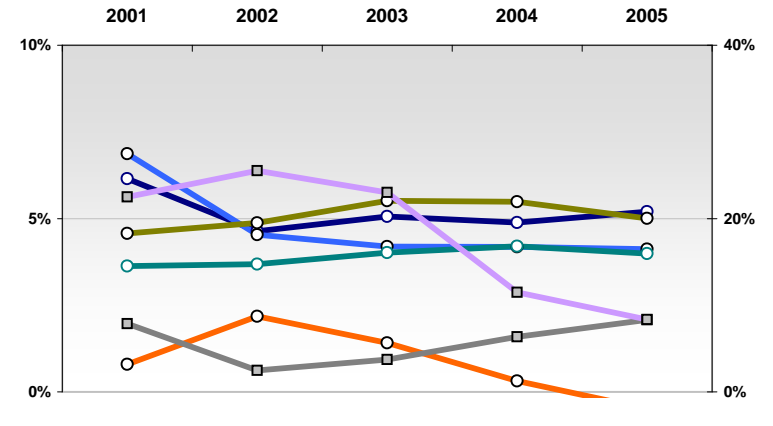
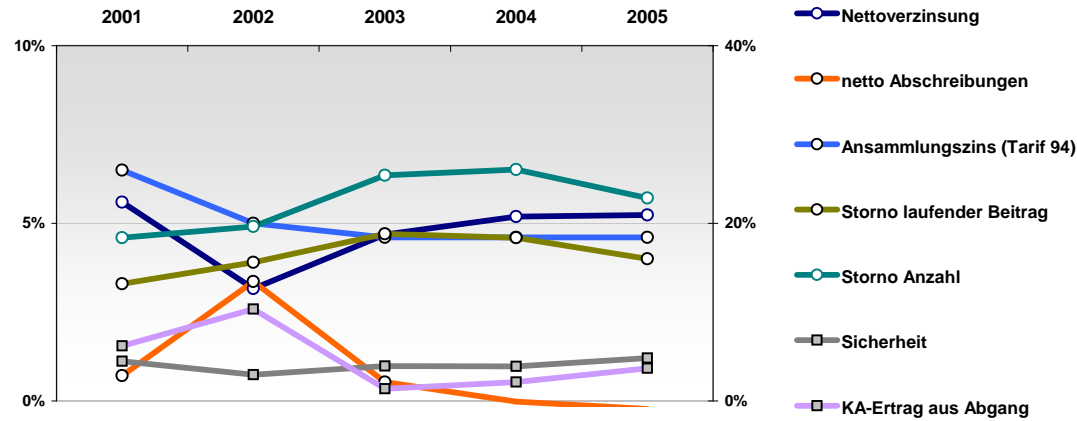
## Nachhaltigkeit der Wettbewerbsposition

	2001	2002	2003	2004	2005
Nettoverzinsung	5,6%	3,2%	4,7%	5,2%	5,2%
Sicherheit	4,5%	3,0%	3,9%	3,9%	4,8%
KA-Ertrag aus Abgang	6,2%	10,4%	1,4%	2,1%	3,7%
netto Abschreibungen	0,7%	3,4%	0,5%	0,0%	-0,2%
Ansammlungsziins (Tarif 94)	6,5%	5,0%	4,6%	4,6%	4,6%
Storno laufender Beitrag	3,3%	3,9%	4,7%	4,6%	4,0%
Storno Anzahl	4,6%	4,9%	6,4%	6,5%	5,7%

Markt:

	2001	2002	2003	2004	2005
Nettoverzinsung	6,1%	4,6%	5,1%	4,9%	5,2%
Sicherheit	7,9%	2,5%	3,7%	6,4%	8,3%
KA-Ertrag aus Abgang	22,5%	25,5%	23,0%	11,5%	8,3%
netto Abschreibungen	0,8%	2,2%	1,4%	0,3%	-0,5%
Ansammlungsziins (Tarif 94)	6,9%	4,5%	4,2%	4,2%	4,1%
Storno laufender Beitrag	4,6%	4,9%	5,5%	5,5%	5,0%
Storno Anzahl	3,6%	3,7%	4,0%	4,2%	4,0%

0-Werte entsprechen fehlenden Werten



Nettoverzinsung

$\frac{\text{netto Kapitalerträge nach Abzug von FLV- Bestandteilen}}{\text{mittleres Kapitalanlagevolumen}}$

Sicherheit:  
(Kundenorientiert)

$\frac{\text{(netto Stille Reserven + freie RfB) / Zinspassiva}}{*(1-\text{Anteil des Ertrages aus Abgang von KA}) / (1 - \text{KA-Überhang})}$

dabei:

Zinspassiva: Deckungsrückstellung + Andere Verbindlichkeiten VN + SÜA-Fond + Pensionsrückstellungen  
Kapitalanlageüberhang: Kapitalanlagen VU / Zinspassiva - 1

KA-Ertrag aus Abgang: Anteil der aus Veräußerungen von Kapitalanlagen erzielten Kapitalerträge

netto Abschreibungen:  $\frac{\text{(Abschreibungen - Zuschreibungen auf Kapitalanlagen)}}{\text{Kapitalanlagen}}$

Storno:  $\frac{\text{Storno an lfd. Beitrag bzw. in der Anzahl}}{\text{mittlerer Bestand an lfd. Beitrag bzw. in der Anzahl}}$

Ansammlungsziins: Es ist ein geringer Ansammlungsziins nicht übernommener zu 4% Garantiezins verzinsten kapitalbildender noch genehmigter Tarife betrachtet sofern möglich, ein aktuellerer sonst.

# Nürnberger Beamten Lebensversicherung AG

Für ausführlichere Scorecards siehe

<http://www.rankingweb.de/Ranking.html>

Eine mit Rängen streng am Markt orientierte Sicht

	2001	2002	2003	2004	2005
Nettoverzinsung	--	---	--	--	---
Sicherheit	---	---	+++	+++	++
KA-Ertrag aus Abgang	--	-	---	---	---
netto Abschreibungen	++	+++	++	+	o
Ansammlungsziins (Tarif 94)	-	++	o	o	-
Storno laufender Beitrag	o	---	---	--	-
Storno Anzahl	o	--	o	-	-

Richtung

hoch
hoch
gering
gering
hoch
gering
gering

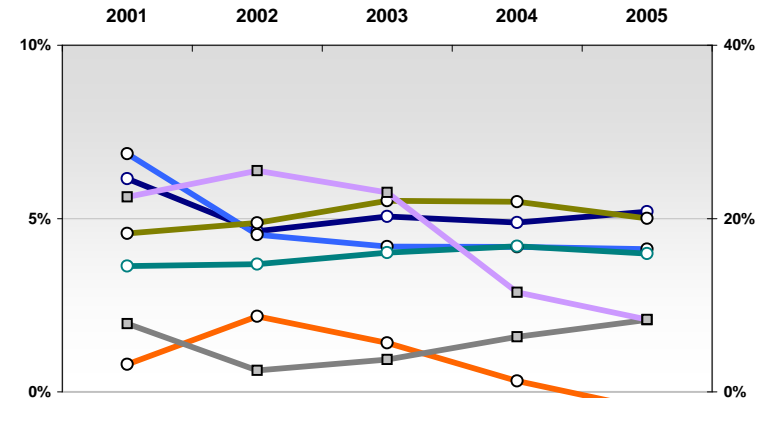
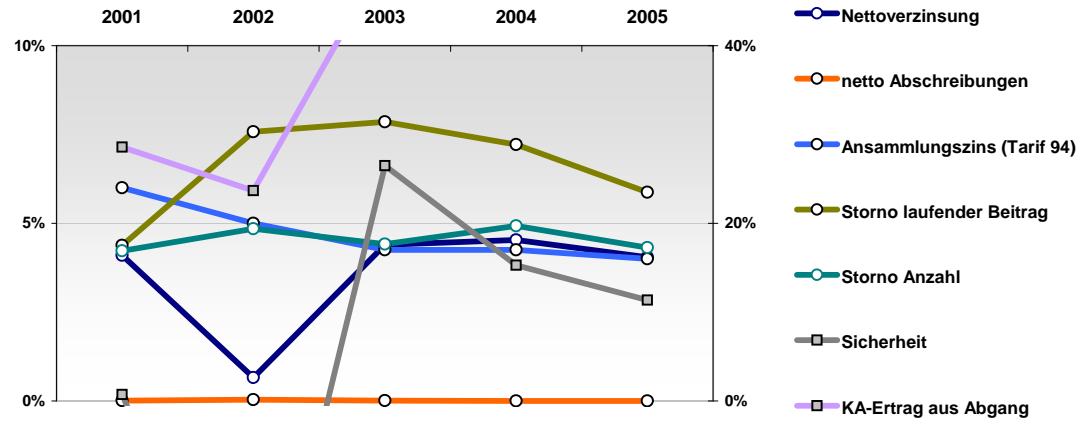
## Nachhaltigkeit der Wettbewerbsposition

	2001	2002	2003	2004	2005
Nettoverzinsung	4,1%	0,7%	4,4%	4,5%	4,0%
Sicherheit	0,7%	-34,3%	26,5%	15,3%	11,3%
KA-Ertrag aus Abgang	28,6%	23,7%	50,0%	52,1%	45,5%
netto Abschreibungen	0,0%	0,0%	0,0%	0,0%	0,0%
Ansammlungsziins (Tarif 94)	6,0%	5,0%	4,3%	4,3%	4,0%
Storno laufender Beitrag	4,4%	7,6%	7,9%	7,2%	5,9%
Storno Anzahl	4,2%	4,9%	4,4%	4,9%	4,3%

Markt:

	2001	2002	2003	2004	2005
Nettoverzinsung	6,1%	4,6%	5,1%	4,9%	5,2%
Sicherheit	7,9%	2,5%	3,7%	6,4%	8,3%
KA-Ertrag aus Abgang	22,5%	25,5%	23,0%	11,5%	8,3%
netto Abschreibungen	0,8%	2,2%	1,4%	0,3%	-0,5%
Ansammlungsziins (Tarif 94)	6,9%	4,5%	4,2%	4,2%	4,1%
Storno laufender Beitrag	4,6%	4,9%	5,5%	5,5%	5,0%
Storno Anzahl	3,6%	3,7%	4,0%	4,2%	4,0%

0-Werte entsprechen fehlenden Werten



Nettoverzinsung

$\frac{\text{netto Kapitalerträge nach Abzug von FLV- Bestandteilen}}{\text{mittleres Kapitalanlagevolumen}}$

Sicherheit:  
(Kundenorientiert)

$\frac{\text{(netto Stille Reserven + freie RfB) / Zinspassiva}}{*(1-\text{Anteil des Ertrages aus Abgang von KA}) / (1 - \text{KA-Überhang})}$

dabei:

Zinspassiva: Deckungsrückstellung + Andere Verbindlichkeiten VN + SÜA-Fond + Pensionsrückstellungen  
Kapitalanlageüberhang: Kapitalanlagen VU / Zinspassiva - 1

KA-Ertrag aus Abgang: Anteil der aus Veräußerungen von Kapitalanlagen erzielten Kapitalerträge

netto Abschreibungen:  $\frac{\text{(Abschreibungen - Zuschreibungen auf Kapitalanlagen)}}{\text{Kapitalanlagen}}$

Storno:  $\frac{\text{Storno an lfd. Beitrag bzw. in der Anzahl}}{\text{mittlerer Bestand an lfd. Beitrag bzw. in der Anzahl}}$

Ansammlungsziins: Es ist ein geringer Ansammlungsziins nicht übernommener zu 4% Garantiezins verzinsten kapitalbildender noch genehmigter Tarife betrachtet sofern möglich, ein aktuellerer sonst.

Eine mit Rängen streng am Markt orientierte Sicht

	2001	2002	2003	2004	2005
Nettoverzinsung	--	+++	---	---	---
Sicherheit	+	+	+	o	o
KA-Ertrag aus Abgang	--	o	o	--	---
netto Abschreibungen	+	++	--	---	---
Ansammlungsziins (Tarif 94)	-	-	o	o	-
Storno laufender Beitrag	--	--	--	--	--
Storno Anzahl	---	---	---	---	---

Richtung

hoch
hoch
gering
gering
hoch
gering
gering

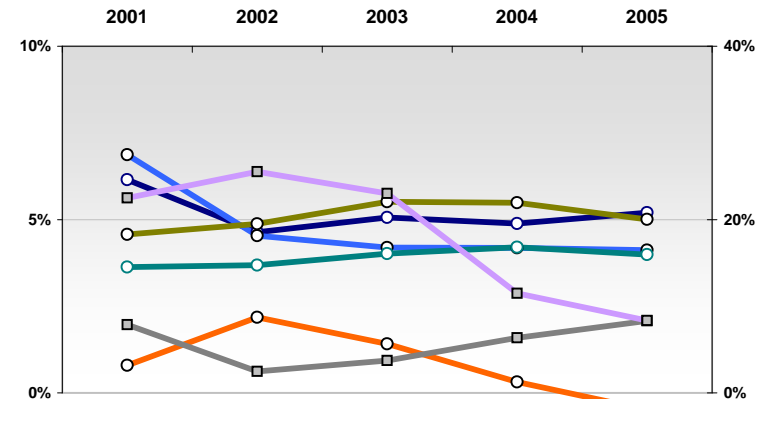
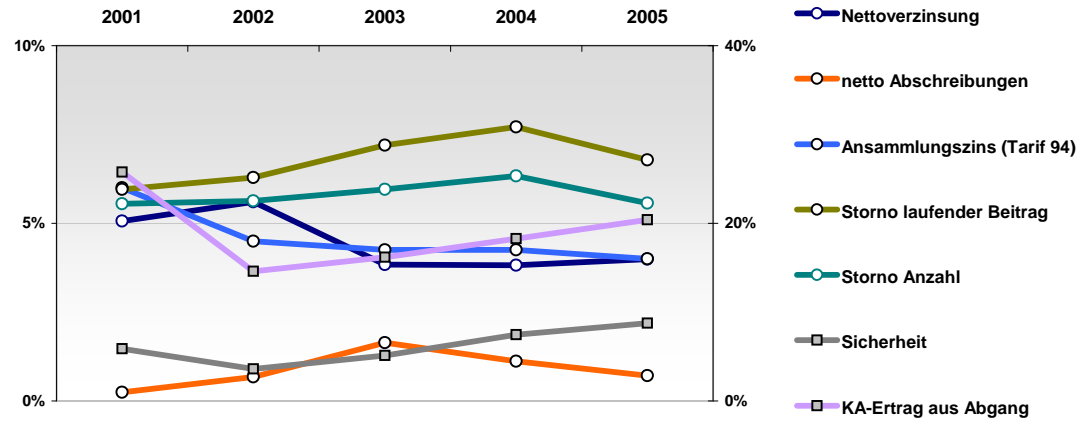
## Nachhaltigkeit der Wettbewerbsposition

	2001	2002	2003	2004	2005
Nettoverzinsung	5,1%	5,6%	3,8%	3,8%	4,0%
Sicherheit	5,9%	3,6%	5,1%	7,5%	8,7%
KA-Ertrag aus Abgang	25,8%	14,6%	16,2%	18,3%	20,4%
netto Abschreibungen	0,2%	0,7%	1,6%	1,1%	0,7%
Ansammlungsziins (Tarif 94)	6,0%	4,5%	4,3%	4,3%	4,0%
Storno laufender Beitrag	6,0%	6,3%	7,2%	7,7%	6,8%
Storno Anzahl	5,5%	5,6%	6,0%	6,3%	5,6%

0-Werte entsprechen fehlenden Werten

Markt:

	2001	2002	2003	2004	2005
Nettoverzinsung	6,1%	4,6%	5,1%	4,9%	5,2%
Sicherheit	7,9%	2,5%	3,7%	6,4%	8,3%
KA-Ertrag aus Abgang	22,5%	25,5%	23,0%	11,5%	8,3%
netto Abschreibungen	0,8%	2,2%	1,4%	0,3%	-0,5%
Ansammlungsziins (Tarif 94)	6,9%	4,5%	4,2%	4,2%	4,1%
Storno laufender Beitrag	4,6%	4,9%	5,5%	5,5%	5,0%
Storno Anzahl	3,6%	3,7%	4,0%	4,2%	4,0%



Nettoverzinsung

$\frac{\text{netto Kapitalerträge nach Abzug von FLV- Bestandteilen}}{\text{mittleres Kapitalanlagevolumen}}$

Sicherheit:  
(Kundenorientiert)

$\frac{\text{(netto Stille Reserven + freie RfB) / Zinspassiva}}{*(1-\text{Anteil des Ertrages aus Abgang von KA}) / (1 - \text{KA-Überhang})}$

dabei:

Zinspassiva: Deckungsrückstellung + Andere Verbindlichkeiten VN + SÜA-Fond + Pensionsrückstellungen  
Kapitalanlageüberhang: Kapitalanlagen VU / Zinspassiva - 1

KA-Ertrag aus Abgang: Anteil der aus Veräußerungen von Kapitalanlagen erzielten Kapitalerträge

netto Abschreibungen:  $\frac{\text{(Abschreibungen - Zuschreibungen auf Kapitalanlagen)}}{\text{Kapitalanlagen}}$

Storno:  $\frac{\text{Storno an lfd. Beitrag bzw. in der Anzahl}}{\text{mittlerer Bestand an lfd. Beitrag bzw. in der Anzahl}}$

Ansammlungsziins: Es ist ein geringer Ansammlungsziins nicht übernommener zu 4% Garantiezins verzinsten kapitalbildender noch genehmigter Tarife betrachtet sofern möglich, ein aktuellerer sonst.

Eine mit Rängen streng am Markt orientierte Sicht

	2001	2002	2003	2004	2005
Nettoverzinsung	o	---	+	o	-
Sicherheit	---	--	---	o	--
KA-Ertrag aus Abgang	+++	++	+++	++	+
netto Abschreibungen	+++	---	+++	+++	++
Ansammlungsziins (Tarif 94)	++	++	o	+	o
Storno laufender Beitrag	---	---	-	--	--
Storno Anzahl	---	---	o	o	o

Richtung

hoch
hoch
gering
gering
hoch
gering
gering

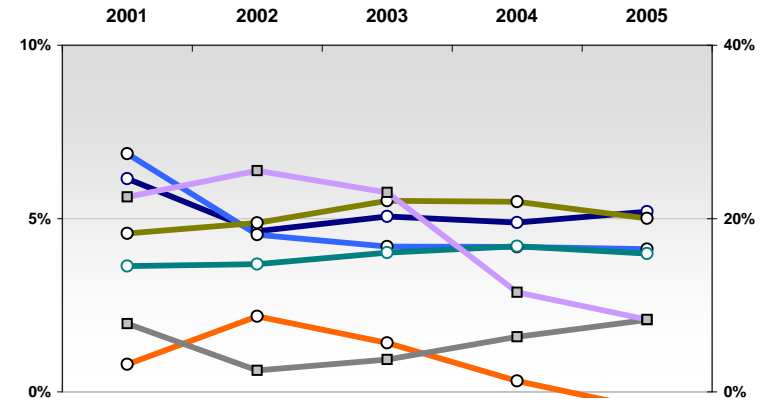
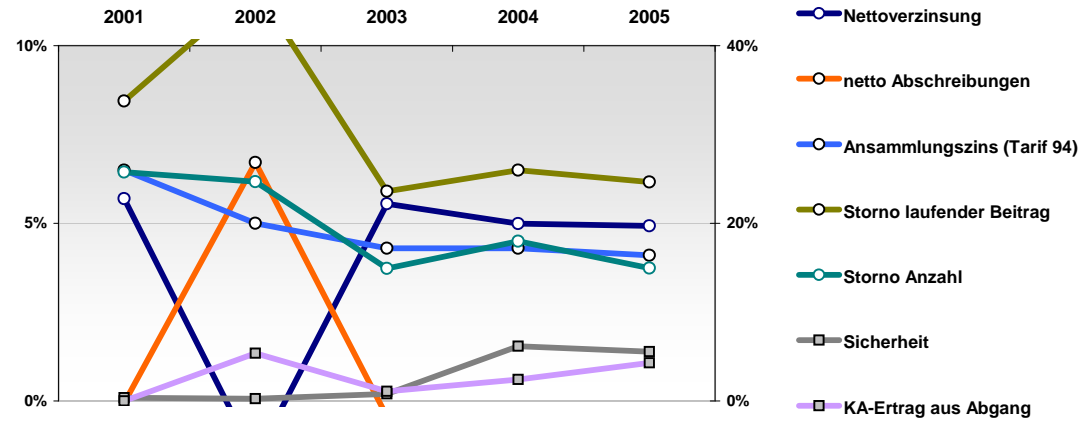
## Nachhaltigkeit der Wettbewerbsposition

2001	2002	2003	2004	2005
5,7%	-1,6%	5,6%	5,0%	4,9%
0,4%	0,3%	0,8%	6,2%	5,5%
0,0%	5,4%	1,1%	2,4%	4,3%
-0,1%	6,7%	-0,4%	-0,5%	-0,8%
6,5%	5,0%	4,3%	4,3%	4,1%
8,4%	11,6%	5,9%	6,5%	6,2%
6,4%	6,2%	3,7%	4,5%	3,7%

Markt:

2001	2002	2003	2004	2005
6,1%	4,6%	5,1%	4,9%	5,2%
7,9%	2,5%	3,7%	6,4%	8,3%
22,5%	25,5%	23,0%	11,5%	8,3%
0,8%	2,2%	1,4%	0,3%	-0,5%
6,9%	4,5%	4,2%	4,2%	4,1%
4,6%	4,9%	5,5%	5,5%	5,0%
3,6%	3,7%	4,0%	4,2%	4,0%

0-Werte entsprechen fehlenden Werten



Nettoverzinsung

$\frac{\text{netto Kapitalerträge nach Abzug von FLV- Bestandteilen}}{\text{mittleres Kapitalanlagevolumen}}$

Sicherheit:  
(Kundenorientiert)

$\frac{\text{(netto Stille Reserven + freie RfB) / Zinspassiva}}{*(1-\text{Anteil des Ertrages aus Abgang von KA}) / (1 - \text{KA-Überhang})}$

dabei:

Zinspassiva: Deckungsrückstellung + Andere Verbindlichkeiten VN + SÜA-Fond + Pensionsrückstellungen  
Kapitalanlageüberhang: Kapitalanlagen VU / Zinspassiva - 1

KA-Ertrag aus Abgang: Anteil der aus Veräußerungen von Kapitalanlagen erzielten Kapitalerträge

netto Abschreibungen:  $\frac{\text{(Abschreibungen - Zuschreibungen auf Kapitalanlagen)}}{\text{Kapitalanlagen}}$

Storno:  $\frac{\text{Storno an lfd. Beitrag bzw. in der Anzahl}}{\text{mittlerer Bestand an lfd. Beitrag bzw. in der Anzahl}}$

Ansammlungsziins: Es ist ein geringer Ansammlungsziins nicht übernommener zu 4% Garantiezins verzinsten kapitalbildender noch genehmigter Tarife betrachtet sofern möglich, ein aktuellerer sonst.

# Öffentliche Lebensversicherung Berlin Brandenburg

Für ausführlichere Scorecards siehe

<http://www.rankingweb.de/Ranking.html>

Eine mit Rängen streng am Markt orientierte Sicht

	2001	2002	2003	2004	2005
Nettoverzinsung	o	---	++	+	---
Sicherheit	++	---	++	+	---
KA-Ertrag aus Abgang	o	---	+	-	---
netto Abschreibungen	o	---	+	+++	---
Ansammlungsziins (Tarif 94)	--	--	-	-	+
Storno laufender Beitrag	o	o	o	o	o
Storno Anzahl	--	---	---	---	---

Richtung

hoch
hoch
gering
gering
hoch
gering
gering

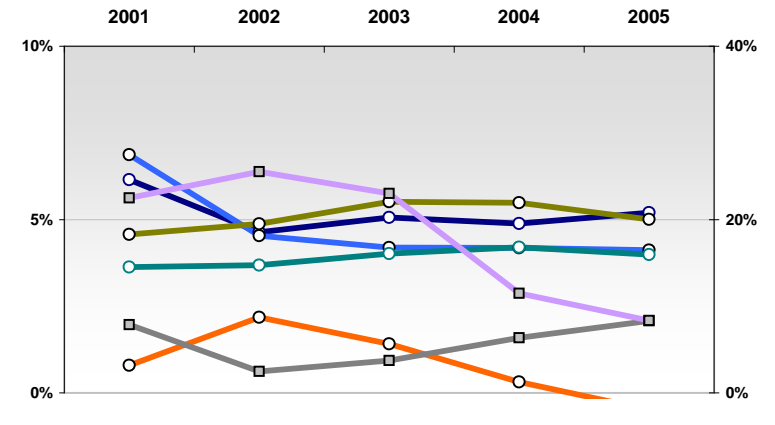
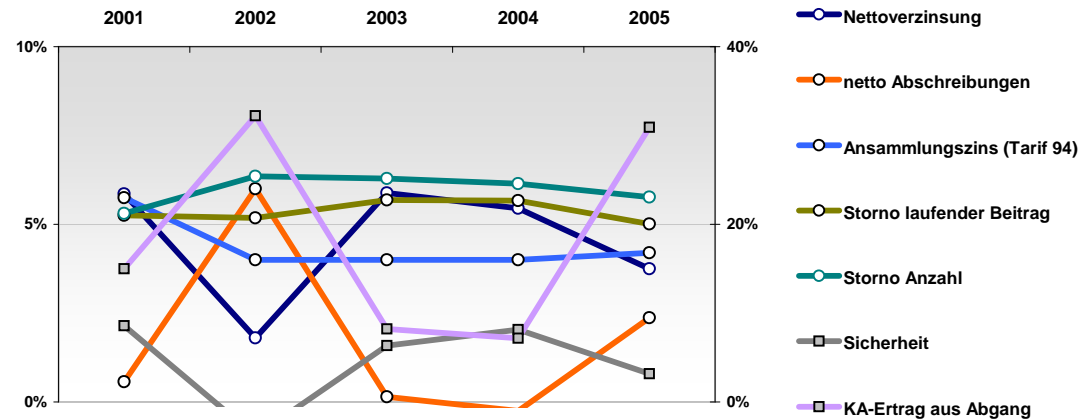
## Nachhaltigkeit der Wettbewerbsposition

	2001	2002	2003	2004	2005
Nettoverzinsung	5,9%	1,8%	5,9%	5,5%	3,7%
Sicherheit	8,6%	-3,8%	6,3%	8,2%	3,2%
KA-Ertrag aus Abgang	15,0%	32,2%	8,2%	7,2%	30,9%
netto Abschreibungen	0,6%	6,0%	0,1%	-0,2%	2,4%
Ansammlungsziins (Tarif 94)	5,8%	4,0%	4,0%	4,0%	4,2%
Storno laufender Beitrag	5,2%	5,2%	5,7%	5,7%	5,0%
Storno Anzahl	5,3%	6,3%	6,3%	6,1%	5,8%

0-Werte entsprechen fehlenden Werten

Markt:

	2001	2002	2003	2004	2005
Nettoverzinsung	6,1%	4,6%	5,1%	4,9%	5,2%
Sicherheit	7,9%	2,5%	3,7%	6,4%	8,3%
KA-Ertrag aus Abgang	22,5%	25,5%	23,0%	11,5%	8,3%
netto Abschreibungen	0,8%	2,2%	1,4%	0,3%	-0,5%
Ansammlungsziins (Tarif 94)	6,9%	4,5%	4,2%	4,2%	4,1%
Storno laufender Beitrag	4,6%	4,9%	5,5%	5,5%	5,0%
Storno Anzahl	3,6%	3,7%	4,0%	4,2%	4,0%



Nettoverzinsung

$\frac{\text{netto Kapitalerträge nach Abzug von FLV- Bestandteilen}}{\text{mittleres Kapitalanlagevolumen}}$

Sicherheit:  
(Kundenorientiert)

$\frac{\text{(netto Stille Reserven + freie RfB) / Zinspassiva}}{*(1-\text{Anteil des Ertrages aus Abgang von KA}) / (1 - \text{KA-Überhang})}$

dabei:

Zinspassiva: Deckungsrückstellung + Andere Verbindlichkeiten VN + SÜA-Fond + Pensionsrückstellungen  
Kapitalanlageüberhang: Kapitalanlagen VU / Zinspassiva - 1

KA-Ertrag aus Abgang: Anteil der aus Veräußerungen von Kapitalanlagen erzielten Kapitalerträge

netto Abschreibungen:  $\frac{\text{(Abschreibungen - Zuschreibungen auf Kapitalanlagen)}}{\text{Kapitalanlagen}}$

Storno:  $\frac{\text{Storno an lfd. Beitrag bzw. in der Anzahl}}{\text{mittlerer Bestand an lfd. Beitrag bzw. in der Anzahl}}$

Ansammlungsziins: Es ist ein geringer Ansammlungsziins nicht übernommener zu 4% Garantiezins verzinsten kapitalbildender noch genehmigter Tarife betrachtet sofern möglich, ein aktuellerer sonst.

# Öffentliche Lebensversicherung Braunschweig

Für ausführlichere Scorecards siehe

<http://www.rankingweb.de/Ranking.html>

Eine mit Rängen streng am Markt orientierte Sicht

	2001	2002	2003	2004	2005
Nettoverzinsung	+++	---	+++	+++	+++
Sicherheit	--	--	---	--	-
KA-Ertrag aus Abgang	-	--	---	--	-
netto Abschreibungen	o	---	--	++	+++
Ansammlungsziins (Tarif 94)	--	---	---	--	---
Storno laufender Beitrag	+	+	+	o	+
Storno Anzahl	--	-	-	-	-

Richtung

hoch
hoch
gering
gering
hoch
gering
gering

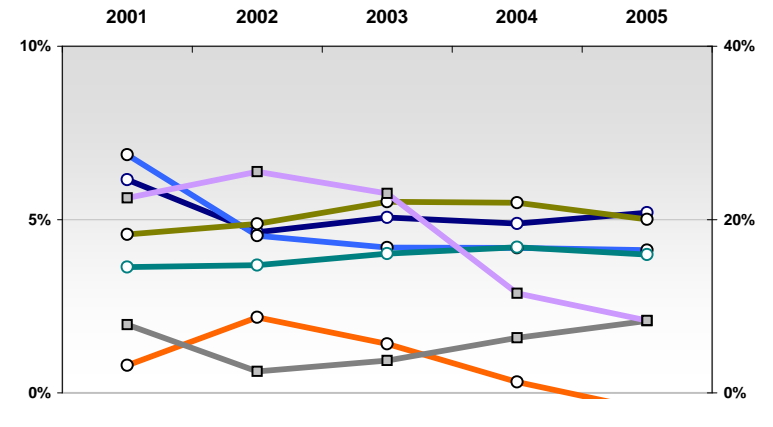
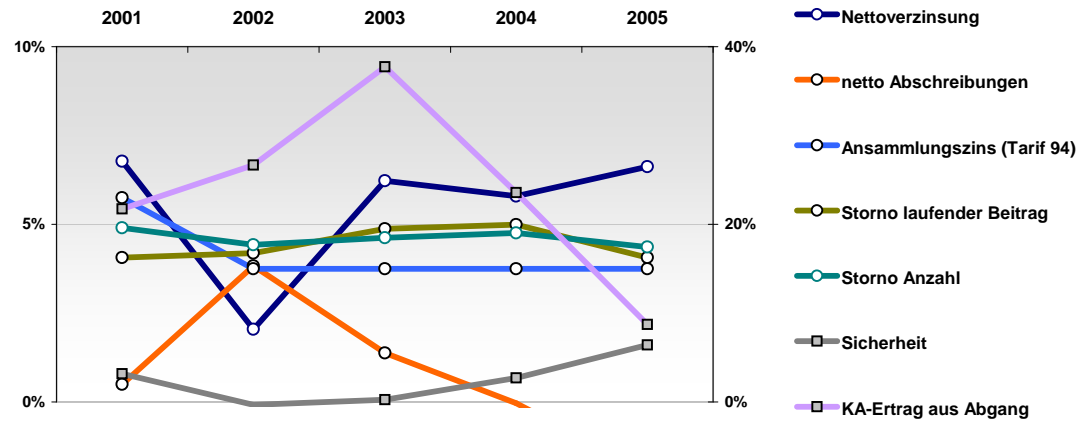
## Nachhaltigkeit der Wettbewerbsposition

	2001	2002	2003	2004	2005
Nettoverzinsung	6,8%	2,0%	6,2%	5,8%	6,6%
Sicherheit	3,2%	-0,3%	0,2%	2,7%	6,4%
KA-Ertrag aus Abgang	21,7%	26,7%	37,7%	23,6%	8,7%
netto Abschreibungen	0,5%	3,8%	1,4%	0,0%	-2,0%
Ansammlungsziins (Tarif 94)	5,8%	3,8%	3,8%	3,8%	3,8%
Storno laufender Beitrag	4,1%	4,2%	4,9%	5,0%	4,1%
Storno Anzahl	4,9%	4,4%	4,6%	4,8%	4,4%

Markt:

	2001	2002	2003	2004	2005
Nettoverzinsung	6,1%	4,6%	5,1%	4,9%	5,2%
Sicherheit	7,9%	2,5%	3,7%	6,4%	8,3%
KA-Ertrag aus Abgang	22,5%	25,5%	23,0%	11,5%	8,3%
netto Abschreibungen	0,8%	2,2%	1,4%	0,3%	-0,5%
Ansammlungsziins (Tarif 94)	6,9%	4,5%	4,2%	4,2%	4,1%
Storno laufender Beitrag	4,6%	4,9%	5,5%	5,5%	5,0%
Storno Anzahl	3,6%	3,7%	4,0%	4,2%	4,0%

0-Werte entsprechen fehlenden Werten



Nettoverzinsung

$\frac{\text{netto Kapitalerträge nach Abzug von FLV- Bestandteilen}}{\text{mittleres Kapitalanlagevolumen}}$

Sicherheit:  
(Kundenorientiert)

$\frac{\text{(netto Stille Reserven + freie RfB) / Zinspassiva}}{*(1-\text{Anteil des Ertrages aus Abgang von KA}) / (1 - \text{KA-Überhang})}$

dabei:

Zinspassiva: Deckungsrückstellung + Andere Verbindlichkeiten VN + SÜA-Fond + Pensionsrückstellungen  
Kapitalanlageüberhang: Kapitalanlagen VU / Zinspassiva - 1

KA-Ertrag aus Abgang: Anteil der aus Veräußerungen von Kapitalanlagen erzielten Kapitalerträge

netto Abschreibungen:  $\frac{\text{(Abschreibungen - Zuschreibungen auf Kapitalanlagen)}}{\text{Kapitalanlagen}}$

Storno:  $\frac{\text{Storno an lfd. Beitrag bzw. in der Anzahl}}{\text{mittlerer Bestand an lfd. Beitrag bzw. in der Anzahl}}$

Ansammlungsziins: Es ist ein geringer Ansammlungsziins nicht übernommener zu 4% Garantiezins verzinsten kapitalbildender noch genehmigter Tarife betrachtet sofern möglich, ein aktuellerer sonst.

# Öffentliche Lebensversicherung Sachsen-Anhalt

Für ausführlichere Scorecards siehe

<http://www.rankingweb.de/Ranking.html>

Eine mit Rängen streng am Markt orientierte Sicht

	2001	2002	2003	2004	2005
Nettoverzinsung	--	-	++	+	--
Sicherheit	---	-	o	-	-
KA-Ertrag aus Abgang	--	-	-	--	-
netto Abschreibungen	---	o	+++	o	o
Ansammlungsziins (Tarif 94)	---	--	-	-	-
Storno laufender Beitrag	o	o	o	--	--
Storno Anzahl	---	---	---	---	---

Richtung

hoch
hoch
gering
gering
hoch
gering
gering

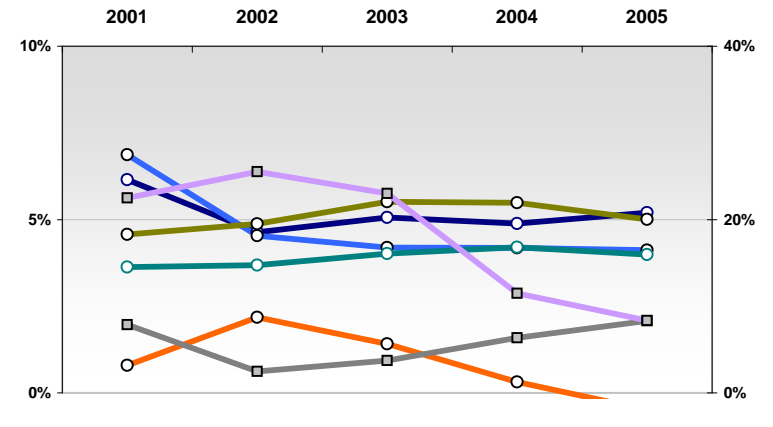
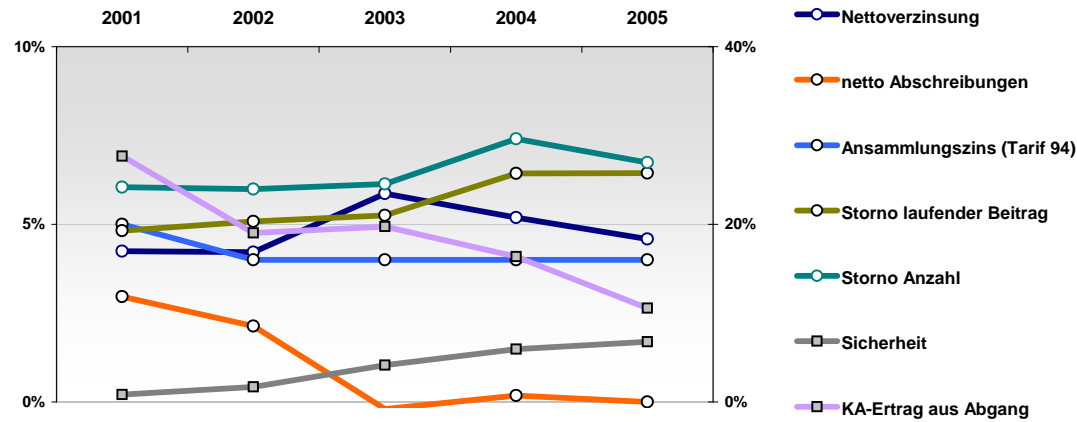
## Nachhaltigkeit der Wettbewerbsposition

	2001	2002	2003	2004	2005
Nettoverzinsung	4,2%	4,2%	5,9%	5,2%	4,6%
Sicherheit	0,8%	1,7%	4,1%	5,9%	6,8%
KA-Ertrag aus Abgang	27,7%	19,0%	19,7%	16,4%	10,5%
netto Abschreibungen	3,0%	2,1%	-0,2%	0,2%	0,0%
Ansammlungsziins (Tarif 94)	5,0%	4,0%	4,0%	4,0%	4,0%
Storno laufender Beitrag	4,8%	5,1%	5,3%	6,4%	6,4%
Storno Anzahl	6,0%	6,0%	6,1%	7,4%	6,7%

0-Werte entsprechen fehlenden Werten

Markt:

	2001	2002	2003	2004	2005
Nettoverzinsung	6,1%	4,6%	5,1%	4,9%	5,2%
Sicherheit	7,9%	2,5%	3,7%	6,4%	8,3%
KA-Ertrag aus Abgang	22,5%	25,5%	23,0%	11,5%	8,3%
netto Abschreibungen	0,8%	2,2%	1,4%	0,3%	-0,5%
Ansammlungsziins (Tarif 94)	6,9%	4,5%	4,2%	4,2%	4,1%
Storno laufender Beitrag	4,6%	4,9%	5,5%	5,5%	5,0%
Storno Anzahl	3,6%	3,7%	4,0%	4,2%	4,0%



Nettoverzinsung

$\frac{\text{netto Kapitalerträge nach Abzug von FLV- Bestandteilen}}{\text{mittleres Kapitalanlagevolumen}}$

Sicherheit:  
(Kundenorientiert)

$\frac{\text{(netto Stille Reserven + freie RfB) / Zinsspassiva}}{*(1-\text{Anteil des Ertrages aus Abgang von KA}) / (1 - \text{KA-Überhang})}$

dabei:

Zinsspassiva: Deckungsrückstellung + Andere Verbindlichkeiten VN + SÜA-Fond + Pensionsrückstellungen  
Kapitalanlageüberhang: Kapitalanlagen VU / Zinsspassiva - 1

KA-Ertrag aus Abgang: Anteil der aus Veräußerungen von Kapitalanlagen erzielten Kapitalerträge

netto Abschreibungen:  $\frac{\text{(Abschreibungen - Zuschreibungen auf Kapitalanlagen)}}{\text{Kapitalanlagen}}$

Storno:  $\frac{\text{Storno an lfd. Beitrag bzw. in der Anzahl}}{\text{mittlerer Bestand an lfd. Beitrag bzw. in der Anzahl}}$

Ansammlungsziins: Es ist ein geringer Ansammlungsziins nicht übernommener zu 4% Garantiezins verzinsten kapitalbildender noch genehmigter Tarife betrachtet sofern möglich, ein aktuellerer sonst.

Eine mit Rängen streng am Markt orientierte Sicht

	2001	2002	2003	2004	2005
Nettoverzinsung	--	--	++	o	+++
Sicherheit	-	o	+	--	--
KA-Ertrag aus Abgang	+++	+++	+++	++	++
netto Abschreibungen	--	-	+++	-	+++
Ansammlungsziins (Tarif 94)	-	++	++	+	-
Storno laufender Beitrag	+	o	+	+	+
Storno Anzahl	o	-	-	o	o

Richtung

hoch
hoch
gering
gering
hoch
gering
gering

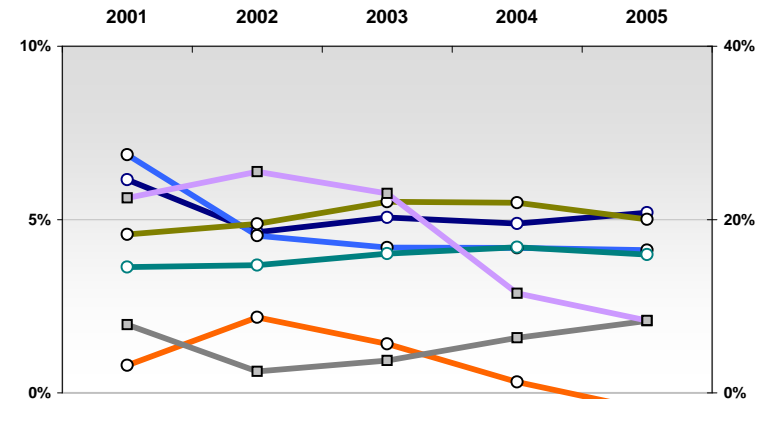
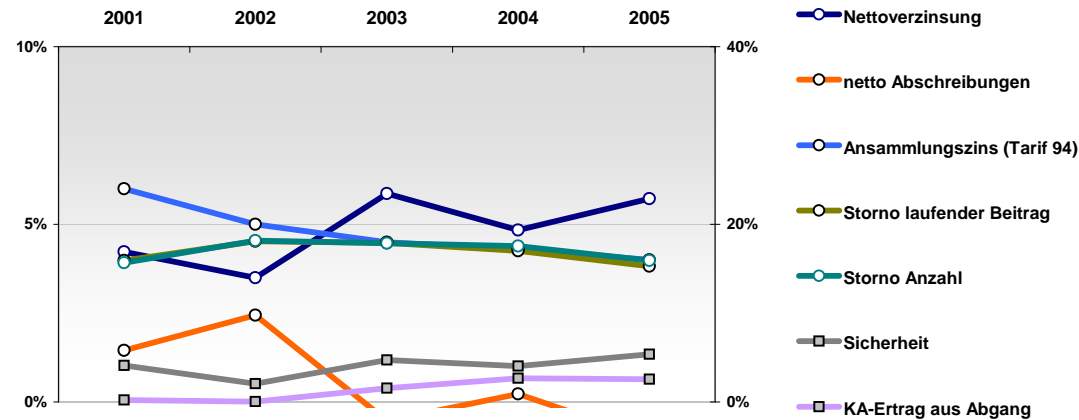
## Nachhaltigkeit der Wettbewerbsposition

	2001	2002	2003	2004	2005
Nettoverzinsung	4,2%	3,5%	5,9%	4,8%	5,7%
Sicherheit	4,1%	2,0%	4,7%	4,0%	5,4%
KA-Ertrag aus Abgang	0,2%	0,0%	1,6%	2,7%	2,5%
netto Abschreibungen	1,4%	2,4%	-0,5%	0,2%	-1,0%
Ansammlungsziins (Tarif 94)	6,0%	5,0%	4,5%	4,3%	4,0%
Storno laufender Beitrag	4,0%	4,5%	4,5%	4,2%	3,8%
Storno Anzahl	3,9%	4,5%	4,5%	4,4%	4,0%

Markt:

	2001	2002	2003	2004	2005
Nettoverzinsung	6,1%	4,6%	5,1%	4,9%	5,2%
Sicherheit	7,9%	2,5%	3,7%	6,4%	8,3%
KA-Ertrag aus Abgang	22,5%	25,5%	23,0%	11,5%	8,3%
netto Abschreibungen	0,8%	2,2%	1,4%	0,3%	-0,5%
Ansammlungsziins (Tarif 94)	6,9%	4,5%	4,2%	4,2%	4,1%
Storno laufender Beitrag	4,6%	4,9%	5,5%	5,5%	5,0%
Storno Anzahl	3,6%	3,7%	4,0%	4,2%	4,0%

0-Werte entsprechen fehlenden Werten



Nettoverzinsung

$\frac{\text{netto Kapitalerträge nach Abzug von FLV- Bestandteilen}}{\text{mittleres Kapitalanlagevolumen}}$

Sicherheit:  
(Kundenorientiert)

$\frac{(\text{netto Stille Reserven} + \text{freie RfB}) / \text{Zinspassiva}}{*(1 - \text{Anteil des Ertrages aus Abgang von KA}) / (1 - \text{KA-Überhang})}$

dabei:

Zinspassiva: Deckungsrückstellung + Andere Verbindlichkeiten VN + SÜA-Fond + Pensionsrückstellungen  
Kapitalanlageüberhang: Kapitalanlagen VU / Zinspassiva - 1

KA-Ertrag aus Abgang: Anteil der aus Veräußerungen von Kapitalanlagen erzielten Kapitalerträge

netto Abschreibungen:  $\frac{(\text{Abschreibungen} - \text{Zuschreibungen auf Kapitalanlagen})}{\text{Kapitalanlagen}}$

Storno:  $\frac{\text{Storno an lfd. Beitrag bzw. in der Anzahl}}{\text{mittlerer Bestand an lfd. Beitrag bzw. in der Anzahl}}$

Ansammlungsziins: Es ist ein geringer Ansammlungsziins nicht übernommener zu 4% Garantiezins verzinsten kapitalbildender noch genehmigter Tarife betrachtet sofern möglich, ein aktuellerer sonst.

Eine mit Rängen streng am Markt orientierte Sicht

	2001	2002	2003	2004	2005
Nettoverzinsung	--	++	o	--	--
Sicherheit	-	+	o	+++	+++
KA-Ertrag aus Abgang	---	--	--	-	+++
netto Abschreibungen	+++	+	--	o	++
Ansammlungsziins (Tarif 94)	--	++	o	o	+
Storno laufender Beitrag	+++	++	++	+++	++
Storno Anzahl	+++	++	+	++	++

Richtung

hoch
hoch
gering
gering
hoch
gering
gering

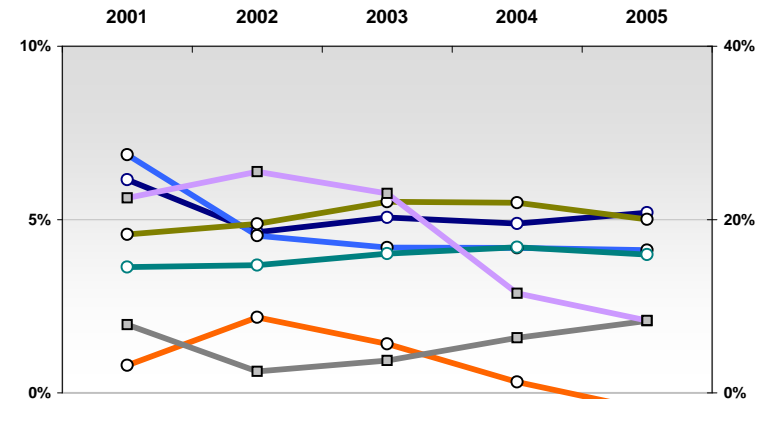
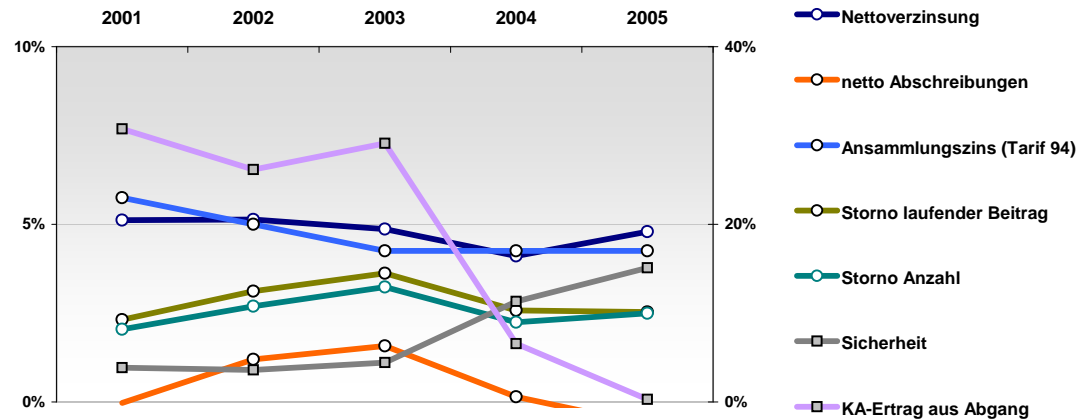
## Nachhaltigkeit der Wettbewerbsposition

	2001	2002	2003	2004	2005
Nettoverzinsung	5,1%	5,1%	4,9%	4,1%	4,8%
Sicherheit	3,9%	3,6%	4,4%	11,3%	15,1%
KA-Ertrag aus Abgang	30,7%	26,2%	29,1%	6,6%	0,3%
netto Abschreibungen	0,0%	1,2%	1,6%	0,1%	-0,6%
Ansammlungsziins (Tarif 94)	5,8%	5,0%	4,3%	4,3%	4,3%
Storno laufender Beitrag	2,3%	3,1%	3,6%	2,6%	2,5%
Storno Anzahl	2,0%	2,7%	3,2%	2,2%	2,5%

Markt:

	2001	2002	2003	2004	2005
Nettoverzinsung	6,1%	4,6%	5,1%	4,9%	5,2%
Sicherheit	7,9%	2,5%	3,7%	6,4%	8,3%
KA-Ertrag aus Abgang	22,5%	25,5%	23,0%	11,5%	8,3%
netto Abschreibungen	0,8%	2,2%	1,4%	0,3%	-0,5%
Ansammlungsziins (Tarif 94)	6,9%	4,5%	4,2%	4,2%	4,1%
Storno laufender Beitrag	4,6%	4,9%	5,5%	5,5%	5,0%
Storno Anzahl	3,6%	3,7%	4,0%	4,2%	4,0%

0-Werte entsprechen fehlenden Werten



**Nettoverzinsung**

netto Kapitalerträge nach Abzug von FLV- Bestandteilen  
mittleres Kapitalanlagevolumen

**Sicherheit:**  
(Kundenorientiert)

(netto Stille Reserven + freie RfB) / Zinsspassiva  
\*(1-Anteil des Ertrages aus Abgang von KA) / (1 - KA-Überhang)

dabei:

Zinsspassiva: Deckungsrückstellung + Andere Verbindlichkeiten VN + SÜA-Fond + Pensionsrückstellungen  
Kapitalanlageüberhang: Kapitalanlagen VU / Zinsspassiva - 1

**KA-Ertrag aus Abgang:** Anteil der aus Veräußerungen von Kapitalanlagen erzielten Kapitalerträge

**netto Abschreibungen:** (Abschreibungen - Zuschreibungen auf Kapitalanlagen) / Kapitalanlagen

**Storno:** Storno an lfd. Beitrag bzw. in der Anzahl  
mittlerer Bestand an lfd. Beitrag bzw. in der Anzahl

**Ansammlungsziins:** Es ist ein geringer Ansammlungsziins nicht übernommener zu 4% Garantiezins verzinsten kapitalbildender noch genehmigter Tarife betrachtet sofern möglich, ein aktuellerer sonst.

Eine mit Rängen streng am Markt orientierte Sicht

	2001	2002	2003	2004	2005
Nettoverzinsung	-	+++	o	o	---
Sicherheit	++	o	o	-	-
KA-Ertrag aus Abgang	++	--	+	--	+++
netto Abschreibungen	+++	+++	o	++	o
Ansammlungsziins (Tarif 94)	+	o	++	o	-
Storno laufender Beitrag	-	o	+	o	---
Storno Anzahl	--	o	o	--	---

Richtung

hoch
hoch
gering
gering
hoch
gering
gering

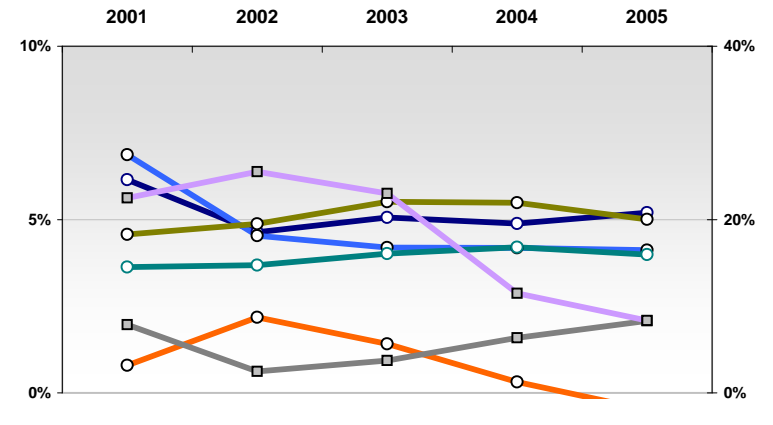
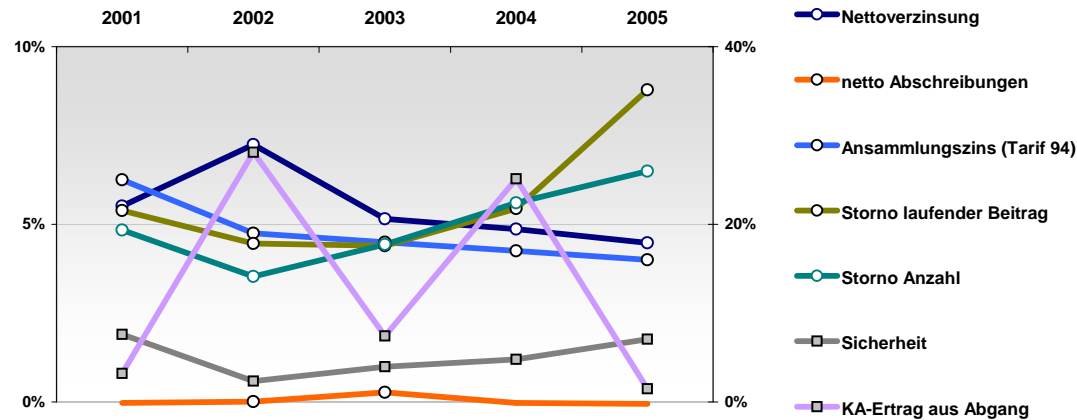
## Nachhaltigkeit der Wettbewerbsposition

	2001	2002	2003	2004	2005
Nettoverzinsung	5,5%	7,2%	5,2%	4,9%	4,5%
Sicherheit	7,6%	2,4%	4,0%	4,8%	7,1%
KA-Ertrag aus Abgang	3,2%	28,1%	7,4%	25,1%	1,5%
netto Abschreibungen	0,0%	0,0%	0,3%	0,0%	-0,1%
Ansammlungsziins (Tarif 94)	6,3%	4,8%	4,5%	4,3%	4,0%
Storno laufender Beitrag	5,4%	4,5%	4,4%	5,4%	8,8%
Storno Anzahl	4,8%	3,5%	4,4%	5,6%	6,5%

Markt:

	2001	2002	2003	2004	2005
Nettoverzinsung	6,1%	4,6%	5,1%	4,9%	5,2%
Sicherheit	7,9%	2,5%	3,7%	6,4%	8,3%
KA-Ertrag aus Abgang	22,5%	25,5%	23,0%	11,5%	8,3%
netto Abschreibungen	0,8%	2,2%	1,4%	0,3%	-0,5%
Ansammlungsziins (Tarif 94)	6,9%	4,5%	4,2%	4,2%	4,1%
Storno laufender Beitrag	4,6%	4,9%	5,5%	5,5%	5,0%
Storno Anzahl	3,6%	3,7%	4,0%	4,2%	4,0%

0-Werte entsprechen fehlenden Werten



Nettoverzinsung

$\frac{\text{netto Kapitalerträge nach Abzug von FLV- Bestandteilen}}{\text{mittleres Kapitalanlagevolumen}}$

Sicherheit:  
(Kundenorientiert)

$\frac{\text{(netto Stille Reserven + freie RfB) / Zinspassiva}}{*(1-\text{Anteil des Ertrages aus Abgang von KA}) / (1 - \text{KA-Überhang})}$

dabei:

Zinspassiva: Deckungsrückstellung + Andere Verbindlichkeiten VN + SÜA-Fond + Pensionsrückstellungen  
Kapitalanlageüberhang: Kapitalanlagen VU / Zinspassiva - 1

KA-Ertrag aus Abgang: Anteil der aus Veräußerungen von Kapitalanlagen erzielten Kapitalerträge

netto Abschreibungen:  $\frac{\text{(Abschreibungen - Zuschreibungen auf Kapitalanlagen)}}{\text{Kapitalanlagen}}$

Storno:  $\frac{\text{Storno an lfd. Beitrag bzw. in der Anzahl}}{\text{mittlerer Bestand an lfd. Beitrag bzw. in der Anzahl}}$

Ansammlungsziins: Es ist ein geringer Ansammlungsziins nicht übernommener zu 4% Garantiezins verzinsten kapitalbildender noch genehmigter Tarife betrachtet sofern möglich, ein aktuellerer sonst.

# PB Lebensversicherung AG

Für ausführlichere Scorecards siehe

<http://www.rankingweb.de/Ranking.html>

Eine mit Rängen streng am Markt orientierte Sicht

	2001	2002	2003	2004	2005
Nettoverzinsung	o	---	+++	o	---
Sicherheit	---	-	---	---	---
KA-Ertrag aus Abgang	++	+++	---	+	-
netto Abschreibungen	++	---	+++	+	-
Ansammlungsziins (Tarif 94)	+++	+++	+++	+++	++
Storno laufender Beitrag	o	---	---	---	---
Storno Anzahl	---	---	---	---	---

Richtung

hoch
hoch
gering
gering
hoch
gering
gering

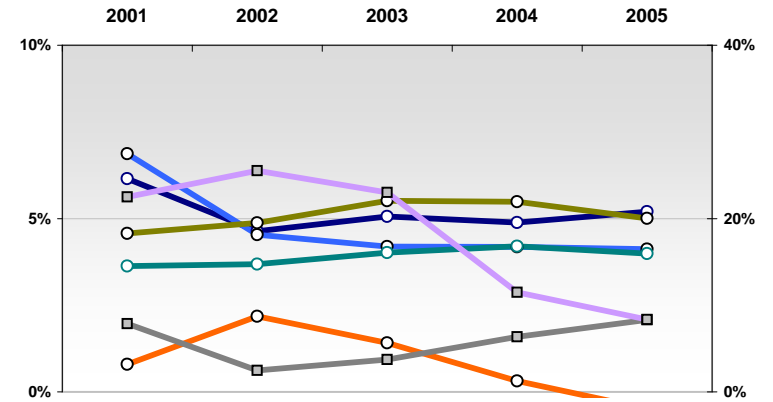
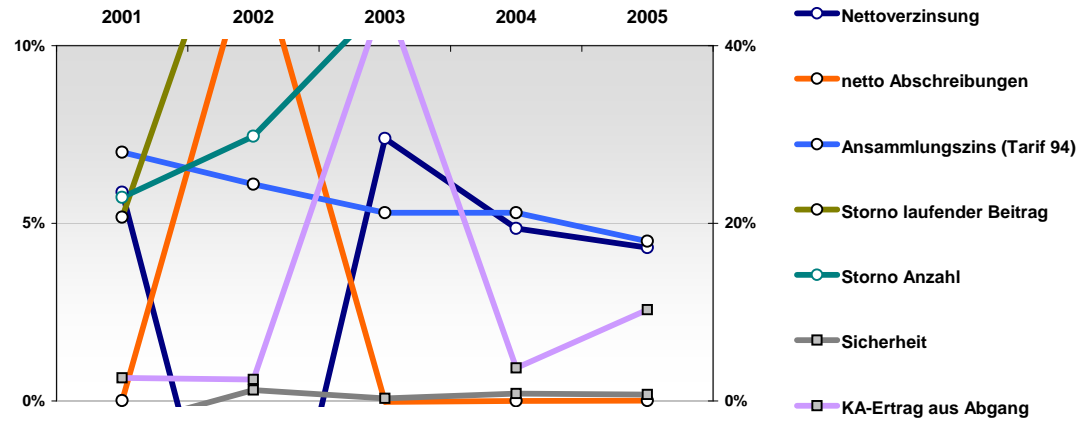
## Nachhaltigkeit der Wettbewerbsposition

	2001	2002	2003	2004	2005
Nettoverzinsung	5,9%	-8,2%	7,4%	4,9%	4,3%
Sicherheit	-2,9%	1,2%	0,3%	0,8%	0,7%
KA-Ertrag aus Abgang	2,6%	2,4%	45,7%	3,7%	10,3%
netto Abschreibungen	0,0%	13,0%	0,0%	0,0%	0,0%
Ansammlungsziins (Tarif 94)	7,0%	6,1%	5,3%	5,3%	4,5%
Storno laufender Beitrag	5,2%	15,8%	23,3%	20,5%	12,4%
Storno Anzahl	5,7%	7,4%	11,3%	12,0%	11,3%

Markt:

	2001	2002	2003	2004	2005
Nettoverzinsung	6,1%	4,6%	5,1%	4,9%	5,2%
Sicherheit	7,9%	2,5%	3,7%	6,4%	8,3%
KA-Ertrag aus Abgang	22,5%	25,5%	23,0%	11,5%	8,3%
netto Abschreibungen	0,8%	2,2%	1,4%	0,3%	-0,5%
Ansammlungsziins (Tarif 94)	6,9%	4,5%	4,2%	4,2%	4,1%
Storno laufender Beitrag	4,6%	4,9%	5,5%	5,5%	5,0%
Storno Anzahl	3,6%	3,7%	4,0%	4,2%	4,0%

0-Werte entsprechen fehlenden Werten



Nettoverzinsung

$\frac{\text{netto Kapitalerträge nach Abzug von FLV- Bestandteilen}}{\text{mittleres Kapitalanlagevolumen}}$

Sicherheit:  
(Kundenorientiert)

$\frac{(\text{netto Stille Reserven} + \text{freie RfB}) / \text{Zinspassiva}}{*(1 - \text{Anteil des Ertrages aus Abgang von KA}) / (1 - \text{KA-Überhang})}$

dabei:

Zinspassiva: Deckungsrückstellung + Andere Verbindlichkeiten VN + SÜA-Fond + Pensionsrückstellungen  
Kapitalanlageüberhang: Kapitalanlagen VU / Zinspassiva - 1

KA-Ertrag aus Abgang: Anteil der aus Veräußerungen von Kapitalanlagen erzielten Kapitalerträge

netto Abschreibungen:  $\frac{(\text{Abschreibungen} - \text{Zuschreibungen auf Kapitalanlagen})}{\text{Kapitalanlagen}}$

Storno:  $\frac{\text{Storno an lfd. Beitrag bzw. in der Anzahl}}{\text{mittlerer Bestand an lfd. Beitrag bzw. in der Anzahl}}$

Ansammlungsziins: Es ist ein geringer Ansammlungsziins nicht übernommener zu 4% Garantiezins verzinsten kapitalbildender noch genehmigter Tarife betrachtet sofern möglich, ein aktuellerer sonst.

# Plus Lebensversicherungs-AG

Für ausführlichere Scorecards siehe

<http://www.rankingweb.de/Ranking.html>

Eine mit Rängen streng am Markt orientierte Sicht

	2001	2002	2003	2004	2005
Nettoverzinsung	+++	o	+++	+++	-
Sicherheit	---	--	--	--	---
KA-Ertrag aus Abgang	++	-	+++	-	o
netto Abschreibungen	++	o	+	++	---
Ansammlungsziins (Tarif 94)	+++	+++	+++	++	+++
Storno laufender Beitrag	---	---	---	---	---
Storno Anzahl	---	---	---	---	---

Richtung

hoch
hoch
gering
gering
hoch
gering
gering

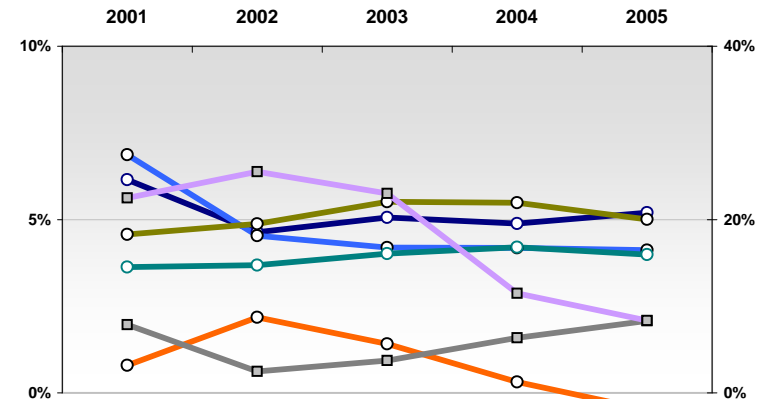
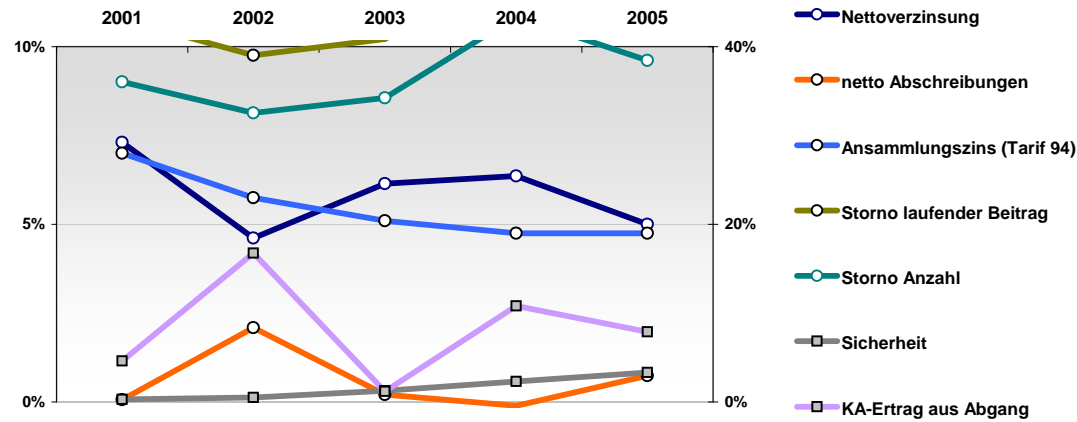
## Nachhaltigkeit der Wettbewerbsposition

	2001	2002	2003	2004	2005
Nettoverzinsung	7,3%	4,6%	6,1%	6,4%	5,0%
Sicherheit	0,3%	0,5%	1,3%	2,3%	3,3%
KA-Ertrag aus Abgang	4,6%	16,8%	1,2%	10,8%	7,9%
netto Abschreibungen	0,1%	2,1%	0,2%	-0,1%	0,7%
Ansammlungsziins (Tarif 94)	7,0%	5,8%	5,1%	4,8%	4,8%
Storno laufender Beitrag	10,8%	9,8%	10,2%	12,5%	12,2%
Storno Anzahl	9,0%	8,1%	8,6%	10,8%	9,6%

0-Werte entsprechen fehlenden Werten

Markt:

	2001	2002	2003	2004	2005
Nettoverzinsung	6,1%	4,6%	5,1%	4,9%	5,2%
Sicherheit	7,9%	2,5%	3,7%	6,4%	8,3%
KA-Ertrag aus Abgang	22,5%	25,5%	23,0%	11,5%	8,3%
netto Abschreibungen	0,8%	2,2%	1,4%	0,3%	-0,5%
Ansammlungsziins (Tarif 94)	6,9%	4,5%	4,2%	4,2%	4,1%
Storno laufender Beitrag	4,6%	4,9%	5,5%	5,5%	5,0%
Storno Anzahl	3,6%	3,7%	4,0%	4,2%	4,0%



Nettoverzinsung

$\frac{\text{netto Kapitalerträge nach Abzug von FLV- Bestandteilen}}{\text{mittleres Kapitalanlagevolumen}}$

Sicherheit:  
(Kundenorientiert)

$\frac{(\text{netto Stille Reserven} + \text{freie RfB}) / \text{Zinsspassiva}}{*(1 - \text{Anteil des Ertrages aus Abgang von KA}) / (1 - \text{KA-Überhang})}$

dabei:

Zinsspassiva: Deckungsrückstellung + Andere Verbindlichkeiten VN + SÜA-Fond + Pensionsrückstellungen  
Kapitalanlageüberhang: Kapitalanlagen VU / Zinsspassiva - 1

KA-Ertrag aus Abgang: Anteil der aus Veräußerungen von Kapitalanlagen erzielten Kapitalerträge

netto Abschreibungen:  $\frac{(\text{Abschreibungen} - \text{Zuschreibungen auf Kapitalanlagen})}{\text{Kapitalanlagen}}$

Storno:  $\frac{\text{Storno an lfd. Beitrag bzw. in der Anzahl}}{\text{mittlerer Bestand an lfd. Beitrag bzw. in der Anzahl}}$

Ansammlungsziins: Es ist ein geringer Ansammlungsziins nicht übernommener zu 4% Garantiezins verzinsten kapitalbildender noch genehmigter Tarife betrachtet sofern möglich, ein aktuellerer sonst.

# Provincial Lebensversicherung Hannover

Für ausführlichere Scorecards siehe

<http://www.rankingweb.de/Ranking.html>

Eine mit Rängen streng am Markt orientierte Sicht

	2001	2002	2003	2004	2005
Nettoverzinsung	--	---	o	---	--
Sicherheit	--	--	---	---	---
KA-Ertrag aus Abgang	--	--	o	-	+
netto Abschreibungen	---	---	-	---	+
Ansammlungsziins (Tarif 94)	-	--	-	-	-
Storno laufender Beitrag	++	+	+	+	+
Storno Anzahl	o	o	o	-	-

Richtung

hoch
hoch
gering
gering
hoch
gering
gering

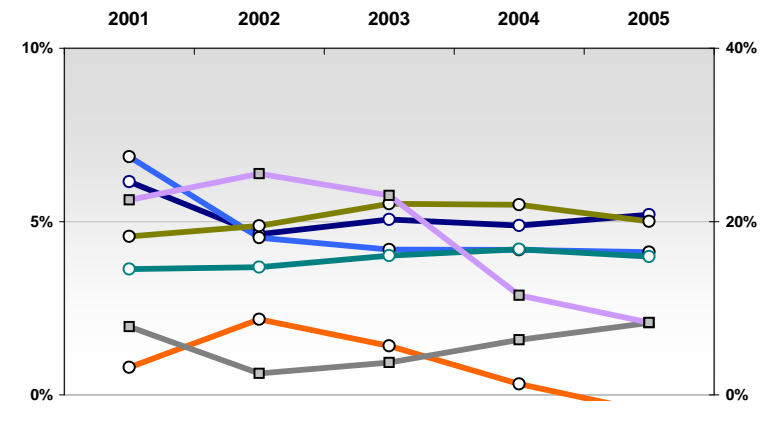
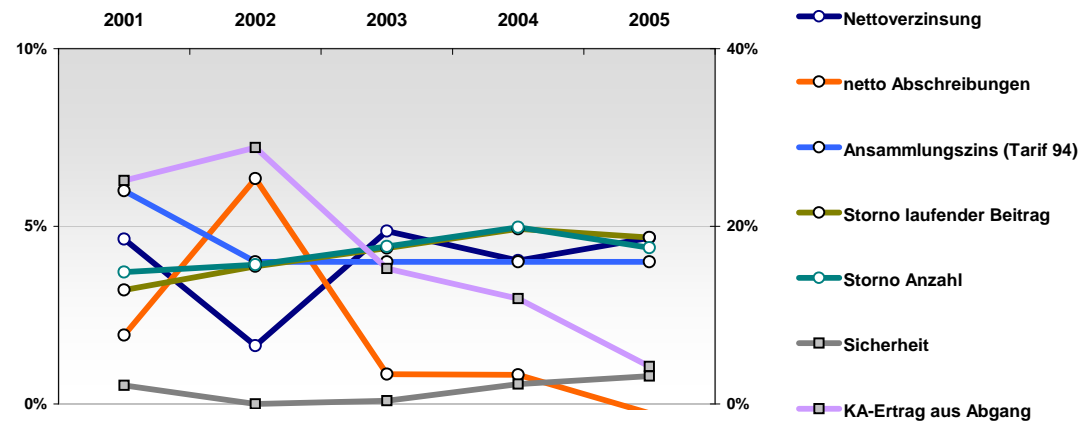
## Nachhaltigkeit der Wettbewerbsposition

	2001	2002	2003	2004	2005
Nettoverzinsung	4,6%	1,6%	4,9%	4,0%	4,7%
Sicherheit	2,1%	0,0%	0,3%	2,2%	3,1%
KA-Ertrag aus Abgang	25,1%	28,9%	15,2%	11,9%	4,2%
netto Abschreibungen	1,9%	6,3%	0,8%	0,8%	-0,3%
Ansammlungsziins (Tarif 94)	6,0%	4,0%	4,0%	4,0%	4,0%
Storno laufender Beitrag	3,2%	3,9%	4,4%	4,9%	4,7%
Storno Anzahl	3,7%	3,9%	4,4%	5,0%	4,4%

Markt:

	2001	2002	2003	2004	2005
Nettoverzinsung	6,1%	4,6%	5,1%	4,9%	5,2%
Sicherheit	7,9%	2,5%	3,7%	6,4%	8,3%
KA-Ertrag aus Abgang	22,5%	25,5%	23,0%	11,5%	8,3%
netto Abschreibungen	0,8%	2,2%	1,4%	0,3%	-0,5%
Ansammlungsziins (Tarif 94)	6,9%	4,5%	4,2%	4,2%	4,1%
Storno laufender Beitrag	4,6%	4,9%	5,5%	5,5%	5,0%
Storno Anzahl	3,6%	3,7%	4,0%	4,2%	4,0%

0-Werte entsprechen fehlenden Werten



Nettoverzinsung

$\frac{\text{netto Kapitalerträge nach Abzug von FLV- Bestandteilen}}{\text{mittleres Kapitalanlagevolumen}}$

Sicherheit:  
(Kundenorientiert)

$\frac{\text{netto Stille Reserven} + \text{freie RfB}}{\text{Zinspassiva} \cdot (1 - \text{Anteil des Ertrages aus Abgang von KA}) / (1 - \text{KA-Überhang})}$

dabei:

Zinspassiva: Deckungsrückstellung + Andere Verbindlichkeiten VN + SÜA-Fond + Pensionsrückstellungen  
Kapitalanlageüberhang: Kapitalanlagen VU / Zinspassiva - 1

KA-Ertrag aus Abgang:

Anteil der aus Veräußerungen von Kapitalanlagen erzielten Kapitalerträge

netto Abschreibungen:

$\frac{\text{Abschreibungen} - \text{Zuschreibungen auf Kapitalanlagen}}{\text{Kapitalanlagen}}$

Storno:

$\frac{\text{Storno an lfd. Beitrag bzw. in der Anzahl}}{\text{mittlerer Bestand an lfd. Beitrag bzw. in der Anzahl}}$

Ansammlungsziins:

Es ist ein geringer Ansammlungsziins nicht übernommener zu 4% Garantiezins verzinsten kapitalbildender noch genehmigter Tarife betrachtet sofern möglich, ein aktuellerer sonst.

Eine mit Rängen streng am Markt orientierte Sicht

	2001	2002	2003	2004	2005
Nettoverzinsung	-	---	--	+	o
Sicherheit	-	--	o	--	-
KA-Ertrag aus Abgang	o	-	+	o	+
netto Abschreibungen	---	---	-	+++	o
Ansammlungsziins (Tarif 94)	+	--	o	o	+
Storno laufender Beitrag	++	++	+	+	+
Storno Anzahl	+	+	o	o	-

Richtung

hoch
hoch
gering
gering
hoch
gering
gering

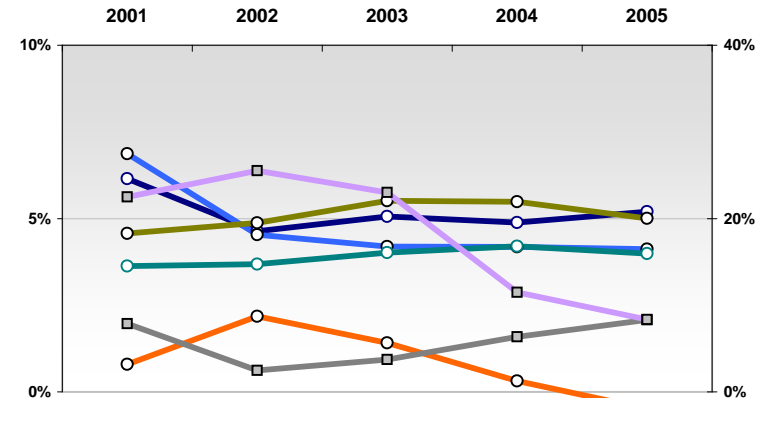
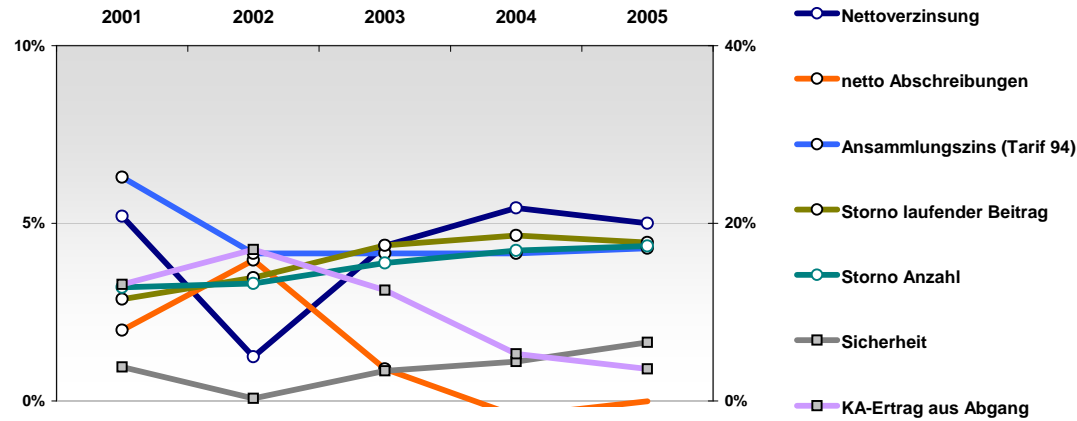
## Nachhaltigkeit der Wettbewerbsposition

2001	2002	2003	2004	2005
5,2%	1,2%	4,4%	5,4%	5,0%
3,8%	0,3%	3,4%	4,4%	6,6%
13,1%	17,1%	12,5%	5,3%	3,6%
2,0%	4,0%	0,9%	-0,4%	0,0%
6,3%	4,2%	4,2%	4,2%	4,3%
2,9%	3,5%	4,4%	4,7%	4,5%
3,2%	3,3%	3,9%	4,2%	4,4%

0-Werte entsprechen fehlenden Werten

Markt:

2001	2002	2003	2004	2005
6,1%	4,6%	5,1%	4,9%	5,2%
7,9%	2,5%	3,7%	6,4%	8,3%
22,5%	25,5%	23,0%	11,5%	8,3%
0,8%	2,2%	1,4%	0,3%	-0,5%
6,9%	4,5%	4,2%	4,2%	4,1%
4,6%	4,9%	5,5%	5,5%	5,0%
3,6%	3,7%	4,0%	4,2%	4,0%



Nettoverzinsung

$\frac{\text{netto Kapitalerträge nach Abzug von FLV- Bestandteilen}}{\text{mittleres Kapitalanlagevolumen}}$

Sicherheit:  
(Kundenorientiert)

$\frac{\text{(netto Stille Reserven + freie RfB) / Zinsspassiva}}{*(1-\text{Anteil des Ertrages aus Abgang von KA}) / (1 - \text{KA-Überhang})}$

dabei:

Zinsspassiva: Deckungsrückstellung + Andere Verbindlichkeiten VN + SÜA-Fond + Pensionsrückstellungen  
Kapitalanlageüberhang: Kapitalanlagen VU / Zinsspassiva - 1

KA-Ertrag aus Abgang: Anteil der aus Veräußerungen von Kapitalanlagen erzielten Kapitalerträge

netto Abschreibungen:  $\frac{\text{(Abschreibungen - Zuschreibungen auf Kapitalanlagen)}}{\text{Kapitalanlagen}}$

Storno:  $\frac{\text{Storno an lfd. Beitrag bzw. in der Anzahl}}{\text{mittlerer Bestand an lfd. Beitrag bzw. in der Anzahl}}$

Ansammlungsziins: Es ist ein geringer Ansammlungsziins nicht übernommener zu 4% Garantiezins verzinsten kapitalbildender noch genehmigter Tarife betrachtet sofern möglich, ein aktuellerer sonst.

# Provincial-Lebensversicherungsanstalt der Rheinprovinz

Für ausführlichere Scorecards siehe

<http://www.rankingweb.de/Ranking.html>

Eine mit Rängen streng am Markt orientierte Sicht

	2001	2002	2003	2004	2005
Nettoverzinsung	+	++	-	o	+
Sicherheit	+++	+++	+++	+	++
KA-Ertrag aus Abgang	+	o	+++	+	+++
netto Abschreibungen	+	++	o	+++	++
Ansammlungsziins (Tarif 94)	++	++	+++	++	++
Storno laufender Beitrag	++	+	+	+	+
Storno Anzahl	+	o	o	o	o

Richtung

hoch
hoch
gering
gering
hoch
gering
gering

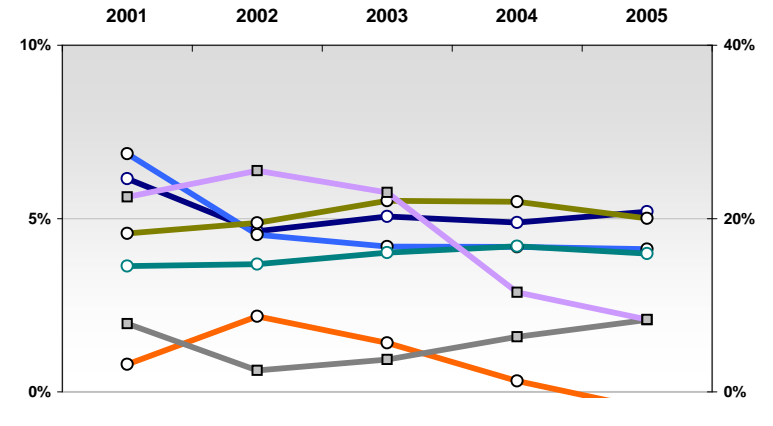
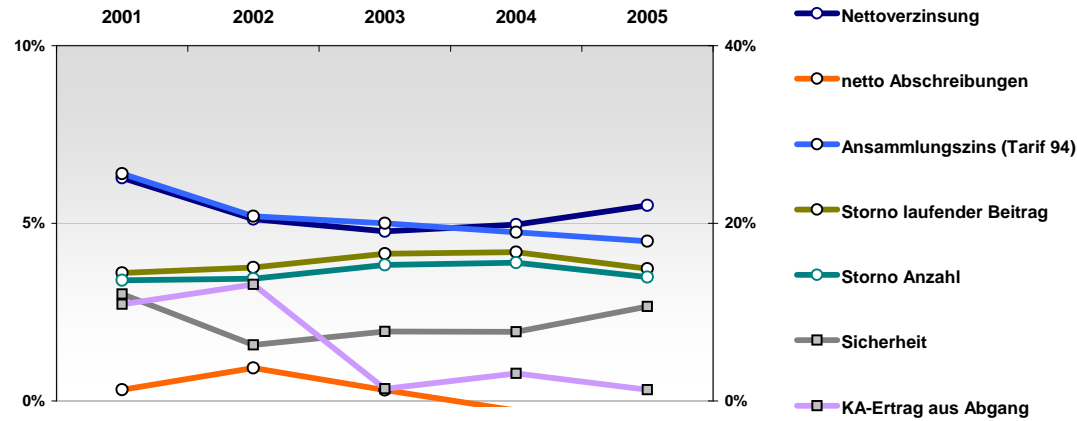
## Nachhaltigkeit der Wettbewerbsposition

	2001	2002	2003	2004	2005
Nettoverzinsung	6,3%	5,1%	4,8%	5,0%	5,5%
Sicherheit	12,0%	6,3%	7,8%	7,8%	10,6%
KA-Ertrag aus Abgang	10,9%	13,1%	1,4%	3,1%	1,3%
netto Abschreibungen	0,3%	0,9%	0,3%	-0,3%	-0,7%
Ansammlungsziins (Tarif 94)	6,4%	5,2%	5,0%	4,8%	4,5%
Storno laufender Beitrag	3,6%	3,8%	4,1%	4,2%	3,7%
Storno Anzahl	3,4%	3,4%	3,8%	3,9%	3,5%

Markt:

	2001	2002	2003	2004	2005
Nettoverzinsung	6,1%	4,6%	5,1%	4,9%	5,2%
Sicherheit	7,9%	2,5%	3,7%	6,4%	8,3%
KA-Ertrag aus Abgang	22,5%	25,5%	23,0%	11,5%	8,3%
netto Abschreibungen	0,8%	2,2%	1,4%	0,3%	-0,5%
Ansammlungsziins (Tarif 94)	6,9%	4,5%	4,2%	4,2%	4,1%
Storno laufender Beitrag	4,6%	4,9%	5,5%	5,5%	5,0%
Storno Anzahl	3,6%	3,7%	4,0%	4,2%	4,0%

0-Werte entsprechen fehlenden Werten



Nettoverzinsung

$\frac{\text{netto Kapitalerträge nach Abzug von FLV- Bestandteilen}}{\text{mittleres Kapitalanlagevolumen}}$

Sicherheit:  
(Kundenorientiert)

$\frac{\text{(netto Stille Reserven + freie RfB) / Zinspassiva}}{(1 - \text{Anteil des Ertrages aus Abgang von KA}) / (1 - \text{KA-Überhang})}$

dabei:

Zinspassiva: Deckungsrückstellung + Andere Verbindlichkeiten VN + SÜA-Fond + Pensionsrückstellungen  
Kapitalanlageüberhang: Kapitalanlagen VU / Zinspassiva - 1

KA-Ertrag aus Abgang: Anteil der aus Veräußerungen von Kapitalanlagen erzielten Kapitalerträge

netto Abschreibungen:  $\frac{\text{(Abschreibungen - Zuschreibungen auf Kapitalanlagen)}}{\text{Kapitalanlagen}}$

Storno:  $\frac{\text{Storno an lfd. Beitrag bzw. in der Anzahl}}{\text{mittlerer Bestand an lfd. Beitrag bzw. in der Anzahl}}$

Ansammlungsziins: Es ist ein geringer Ansammlungsziins nicht übernommener zu 4% Garantiezins verzinsten kapitalbildender noch genehmigter Tarife betrachtet sofern möglich, ein aktuellerer sonst.

Eine mit Rängen streng am Markt orientierte Sicht

	2001	2002	2003	2004	2005
Nettoverzinsung	k.w.	o	o	o	---
Sicherheit	+++	-	o	-	o
KA-Ertrag aus Abgang	k.w.	-	+	+++	+++
netto Abschreibungen	k.w.	++	+	+++	-
Ansammlungsziins (Tarif 94)	---	o	o	k.w.	---
Storno laufender Beitrag	k.w.	++	+++	o	++
Storno Anzahl	k.w.	+++	+++	+++	+++

Richtung
hoch
gering
gering
hoch
gering
gering

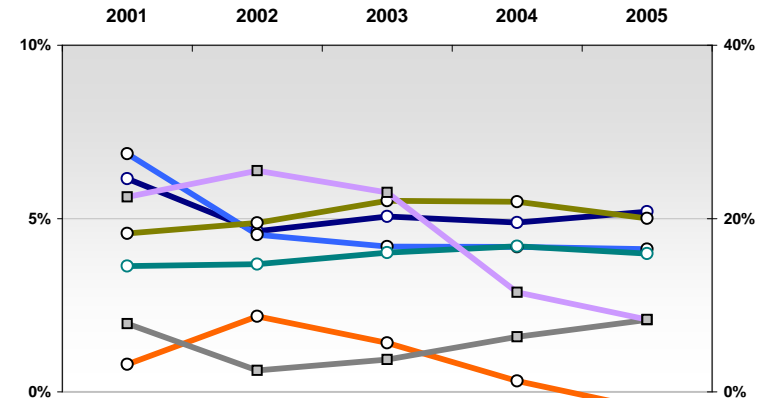
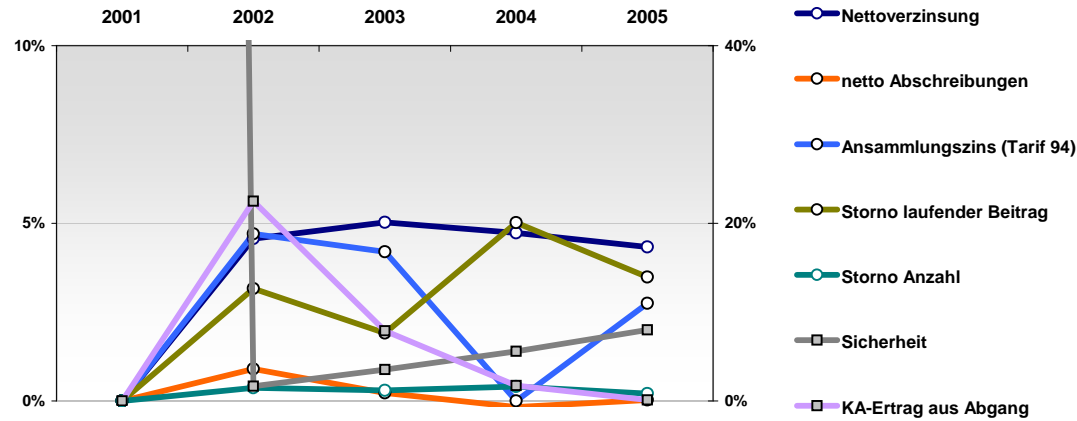
**Nachhaltigkeit der Wettbewerbsposition**

	2001	2002	2003	2004	2005
Nettoverzinsung	4,6%	5,0%	4,7%	4,3%	
netto Abschreibungen	2629,3%	1,7%	3,5%	5,6%	8,0%
Ansammlungsziins (Tarif 94)	22,5%	7,9%	1,7%	0,1%	
Storno laufender Beitrag	0,9%	0,2%	-0,2%	0,0%	
Storno Anzahl	0,0%	4,7%	4,2%	2,8%	
Sicherheit	3,2%	1,9%	5,0%	3,5%	
KA-Ertrag aus Abgang	0,4%	0,3%	0,4%	0,2%	

Markt:

	2001	2002	2003	2004	2005
Nettoverzinsung	6,1%	4,6%	5,1%	4,9%	5,2%
netto Abschreibungen	7,9%	2,5%	3,7%	6,4%	8,3%
Ansammlungsziins (Tarif 94)	22,5%	25,5%	23,0%	11,5%	8,3%
Storno laufender Beitrag	0,8%	2,2%	1,4%	0,3%	-0,5%
Storno Anzahl	6,9%	4,5%	4,2%	4,2%	4,1%
Sicherheit	4,6%	4,9%	5,5%	5,5%	5,0%
KA-Ertrag aus Abgang	3,6%	3,7%	4,0%	4,2%	4,0%

0-Werte entsprechen fehlenden Werten



**Nettoverzinsung**

netto Kapitalerträge nach Abzug von FLV- Bestandteilen  
mittleres Kapitalanlagevolumen

**Sicherheit:**  
(Kundenorientiert)

(netto Stille Reserven + freie RfB) / Zinsspassiva  
\*(1-Anteil des Ertrages aus Abgang von KA) / (1 - KA-Überhang)

dabei:

Zinsspassiva: Deckungsrückstellung + Andere Verbindlichkeiten VN + SÜA-Fond + Pensionsrückstellungen  
Kapitalanlageüberhang: Kapitalanlagen VU / Zinsspassiva - 1

**KA-Ertrag aus Abgang:**

Anteil der aus Veräußerungen von Kapitalanlagen erzielten Kapitalerträge

**netto Abschreibungen:**

(Abschreibungen - Zuschreibungen auf Kapitalanlagen) / Kapitalanlagen

**Storno:**

Storno an lfd. Beitrag bzw. in der Anzahl  
mittlerer Bestand an lfd. Beitrag bzw. in der Anzahl

**Ansammlungsziins:**

Es ist ein geringer Ansammlungsziins nicht übernommener zu 4% Garantiezins verzinsten kapitalbildender noch genehmigter Tarife betrachtet sofern möglich, ein aktuellerer sonst.

Eine mit Rängen streng am Markt orientierte Sicht

	2001	2002	2003	2004	2005
Nettoverzinsung	o	+++	-	--	+++
Sicherheit	o	-	--	---	--
KA-Ertrag aus Abgang	o	--	--	+	+++
netto Abschreibungen	++	+	---	-	+++
Ansammlungsziins (Tarif 94)	-	++	o	o	+
Storno laufender Beitrag	-	-	-	o	o
Storno Anzahl	++	++	++	++	-

Richtung

hoch
hoch
gering
gering
hoch
gering
gering

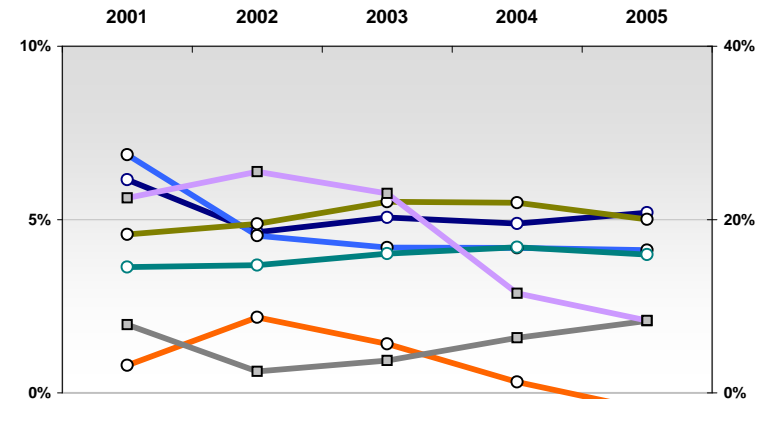
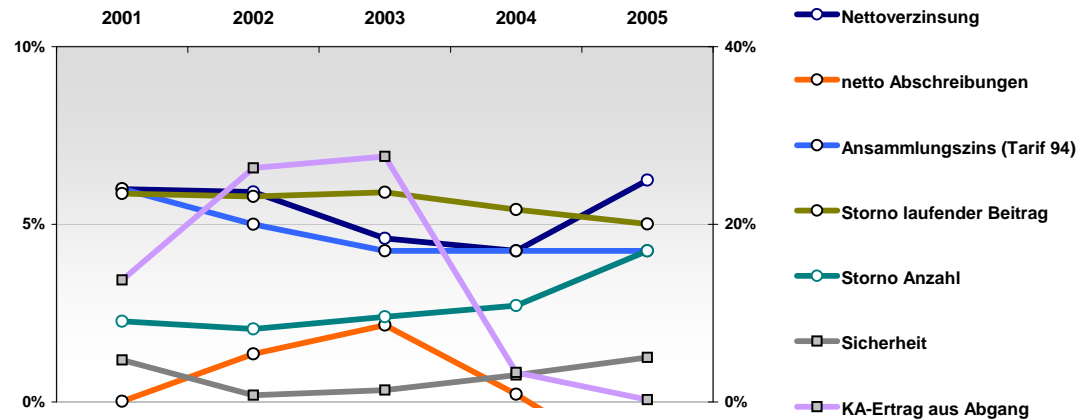
## Nachhaltigkeit der Wettbewerbsposition

	2001	2002	2003	2004	2005
Nettoverzinsung	6,0%	5,9%	4,6%	4,3%	6,2%
Sicherheit	4,7%	0,7%	1,3%	3,0%	5,0%
KA-Ertrag aus Abgang	13,7%	26,3%	27,6%	3,3%	0,3%
netto Abschreibungen	0,0%	1,4%	2,2%	0,2%	-2,1%
Ansammlungsziins (Tarif 94)	6,0%	5,0%	4,3%	4,3%	4,3%
Storno laufender Beitrag	5,9%	5,8%	5,9%	5,4%	5,0%
Storno Anzahl	2,3%	2,1%	2,4%	2,7%	4,3%

0-Werte entsprechen fehlenden Werten

Markt:

	2001	2002	2003	2004	2005
Nettoverzinsung	6,1%	4,6%	5,1%	4,9%	5,2%
Sicherheit	7,9%	2,5%	3,7%	6,4%	8,3%
KA-Ertrag aus Abgang	22,5%	25,5%	23,0%	11,5%	8,3%
netto Abschreibungen	0,8%	2,2%	1,4%	0,3%	-0,5%
Ansammlungsziins (Tarif 94)	6,9%	4,5%	4,2%	4,2%	4,1%
Storno laufender Beitrag	4,6%	4,9%	5,5%	5,5%	5,0%
Storno Anzahl	3,6%	3,7%	4,0%	4,2%	4,0%



**Nettoverzinsung**

netto Kapitalerträge nach Abzug von FLV- Bestandteilen  
mittleres Kapitalanlagevolumen

**Sicherheit:**  
(Kundenorientiert)

(netto Stille Reserven + freie RfB) / Zinsspassiva  
\*(1-Anteil des Ertrages aus Abgang von KA) / (1 - KA-Überhang)

dabei:

Zinsspassiva: Deckungsrückstellung + Andere Verbindlichkeiten VN + SÜA-Fond + Pensionsrückstellungen  
Kapitalanlageüberhang: Kapitalanlagen VU / Zinsspassiva - 1

**KA-Ertrag aus Abgang:** Anteil der aus Veräußerungen von Kapitalanlagen erzielten Kapitalerträge

**netto Abschreibungen:** (Abschreibungen - Zuschreibungen auf Kapitalanlagen) / Kapitalanlagen

**Storno:** Storno an lfd. Beitrag bzw. in der Anzahl  
mittlerer Bestand an lfd. Beitrag bzw. in der Anzahl

**Ansammlungsziins:** Es ist ein geringer Ansammlungsziins nicht übernommener zu 4% Garantiezins verzinster kapitalbildender noch genehmigter Tarife betrachtet sofern möglich, ein aktuellerer sonst.

# R+V Lebensversicherung AG

Für ausführlichere Scorecards siehe

<http://www.rankingweb.de/Ranking.html>

Eine mit Rängen streng am Markt orientierte Sicht

	2001	2002	2003	2004	2005
Nettoverzinsung	+	-	o	+	+++
Sicherheit	++	+	+	o	++
KA-Ertrag aus Abgang	o	o	+	+	++
netto Abschreibungen	o	-	--	++	+++
Ansammlungsziins (Tarif 94)	o	++	o	+	+
Storno laufender Beitrag	++	++	+	+	+
Storno Anzahl	++	++	++	+	o

Richtung

hoch
hoch
gering
gering
hoch
gering
gering

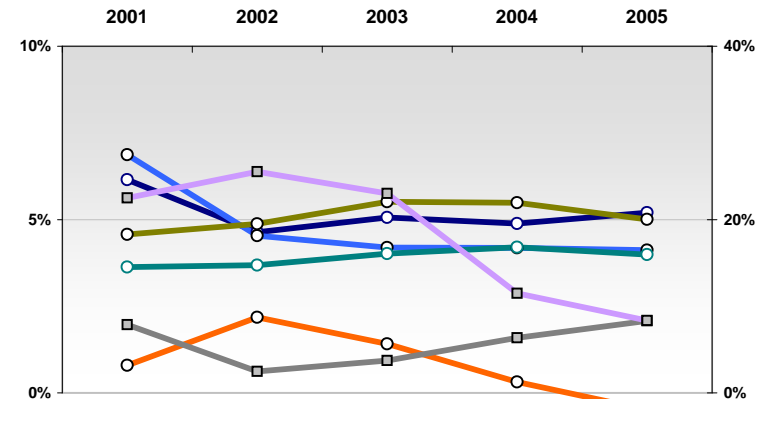
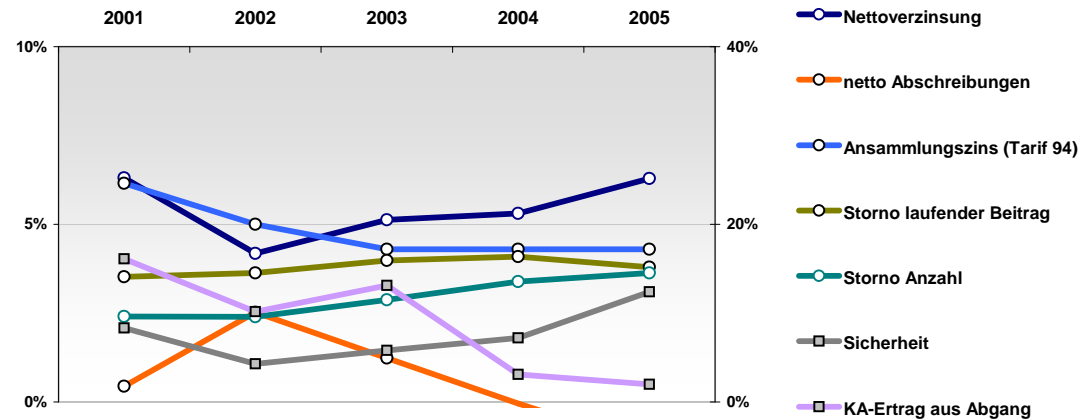
## Nachhaltigkeit der Wettbewerbsposition

	2001	2002	2003	2004	2005
Nettoverzinsung	6,3%	4,2%	5,1%	5,3%	6,3%
Sicherheit	8,3%	4,3%	5,8%	7,2%	12,4%
KA-Ertrag aus Abgang	16,1%	10,2%	13,1%	3,1%	2,0%
netto Abschreibungen	0,4%	2,5%	1,2%	0,0%	-1,2%
Ansammlungsziins (Tarif 94)	6,2%	5,0%	4,3%	4,3%	4,3%
Storno laufender Beitrag	3,5%	3,6%	4,0%	4,1%	3,8%
Storno Anzahl	2,4%	2,4%	2,9%	3,4%	3,6%

Markt:

	2001	2002	2003	2004	2005
Nettoverzinsung	6,1%	4,6%	5,1%	4,9%	5,2%
Sicherheit	7,9%	2,5%	3,7%	6,4%	8,3%
KA-Ertrag aus Abgang	22,5%	25,5%	23,0%	11,5%	8,3%
netto Abschreibungen	0,8%	2,2%	1,4%	0,3%	-0,5%
Ansammlungsziins (Tarif 94)	6,9%	4,5%	4,2%	4,2%	4,1%
Storno laufender Beitrag	4,6%	4,9%	5,5%	5,5%	5,0%
Storno Anzahl	3,6%	3,7%	4,0%	4,2%	4,0%

0-Werte entsprechen fehlenden Werten



**Nettoverzinsung**

netto Kapitalerträge nach Abzug von FLV- Bestandteilen  
mittleres Kapitalanlagevolumen

**Sicherheit:**  
(Kundenorientiert)

(netto Stille Reserven + freie RfB) / Zinsspassiva  
\*(1-Anteil des Ertrages aus Abgang von KA) / (1 - KA-Überhang)

dabei:

Zinsspassiva: Deckungsrückstellung + Andere Verbindlichkeiten VN + SÜA-Fond + Pensionsrückstellungen  
Kapitalanlageüberhang: Kapitalanlagen VU / Zinsspassiva - 1

**KA-Ertrag aus Abgang:** Anteil der aus Veräußerungen von Kapitalanlagen erzielten Kapitalerträge

**netto Abschreibungen:** (Abschreibungen - Zuschreibungen auf Kapitalanlagen) / Kapitalanlagen

**Storno:** Storno an lfd. Beitrag bzw. in der Anzahl  
mittlerer Bestand an lfd. Beitrag bzw. in der Anzahl

**Ansammlungsziins:** Es ist ein geringer Ansammlungsziins nicht übernommener zu 4% Garantiezins verzinsten kapitalbildender noch genehmigter Tarife betrachtet sofern möglich, ein aktuellerer sonst.

# R+V Lebensversicherung VVaG

Für ausführlichere Scorecards siehe

<http://www.rankingweb.de/Ranking.html>

Eine mit Rängen streng am Markt orientierte Sicht

	2001	2002	2003	2004	2005
Nettoverzinsung	+++	o	o	o	+
Sicherheit	+++	+++	+++	+++	+++
KA-Ertrag aus Abgang	-	++	++	+++	++
netto Abschreibungen	+	+	o	+++	+
Ansammlungsziins (Tarif 94)	++	++	++	++	+++
Storno laufender Beitrag	+++	+++	+++	+++	+++
Storno Anzahl	---	---	---	---	---

Richtung

hoch
hoch
gering
gering
hoch
gering
gering

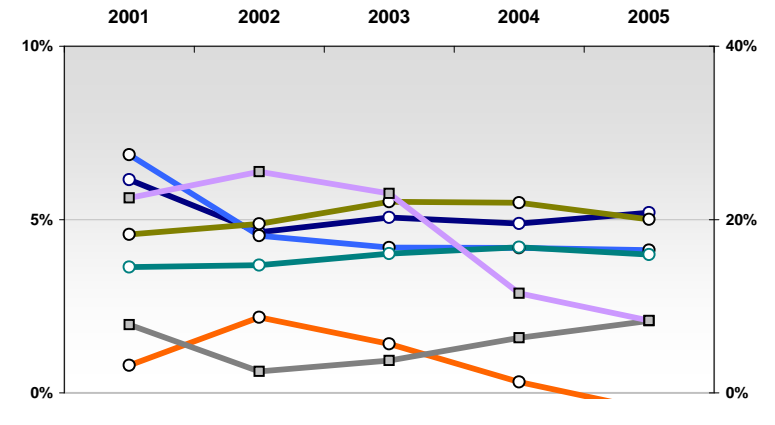
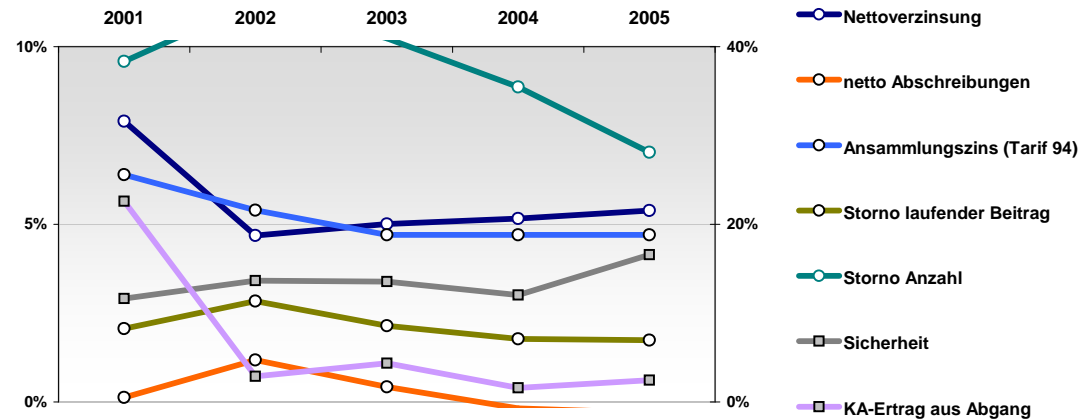
## Nachhaltigkeit der Wettbewerbsposition

	2001	2002	2003	2004	2005
Nettoverzinsung	7,9%	4,7%	5,0%	5,2%	5,4%
Sicherheit	11,6%	13,7%	13,6%	12,0%	16,6%
KA-Ertrag aus Abgang	22,6%	2,9%	4,4%	1,6%	2,4%
netto Abschreibungen	0,1%	1,2%	0,4%	-0,2%	-0,3%
Ansammlungsziins (Tarif 94)	6,4%	5,4%	4,7%	4,7%	4,7%
Storno laufender Beitrag	2,1%	2,8%	2,1%	1,8%	1,7%
Storno Anzahl	9,6%	11,2%	10,2%	8,9%	7,0%

0-Werte entsprechen fehlenden Werten

Markt:

	2001	2002	2003	2004	2005
Nettoverzinsung	6,1%	4,6%	5,1%	4,9%	5,2%
Sicherheit	7,9%	2,5%	3,7%	6,4%	8,3%
KA-Ertrag aus Abgang	22,5%	25,5%	23,0%	11,5%	8,3%
netto Abschreibungen	0,8%	2,2%	1,4%	0,3%	-0,5%
Ansammlungsziins (Tarif 94)	6,9%	4,5%	4,2%	4,2%	4,1%
Storno laufender Beitrag	4,6%	4,9%	5,5%	5,5%	5,0%
Storno Anzahl	3,6%	3,7%	4,0%	4,2%	4,0%



Nettoverzinsung

$\frac{\text{netto Kapitalerträge nach Abzug von FLV- Bestandteilen}}{\text{mittleres Kapitalanlagevolumen}}$

Sicherheit:  
(Kundenorientiert)

$\frac{\text{(netto Stille Reserven + freie RfB) / Zinspassiva}}{*(1-\text{Anteil des Ertrages aus Abgang von KA}) / (1 - \text{KA-Überhang})}$

dabei:

Zinspassiva: Deckungsrückstellung + Andere Verbindlichkeiten VN + SÜA-Fond + Pensionsrückstellungen  
Kapitalanlageüberhang: Kapitalanlagen VU / Zinspassiva - 1

KA-Ertrag aus Abgang: Anteil der aus Veräußerungen von Kapitalanlagen erzielten Kapitalerträge

netto Abschreibungen:  $\frac{\text{(Abschreibungen - Zuschreibungen auf Kapitalanlagen)}}{\text{Kapitalanlagen}}$

Storno:  $\frac{\text{Storno an lfd. Beitrag bzw. in der Anzahl}}{\text{mittlerer Bestand an lfd. Beitrag bzw. in der Anzahl}}$

Ansammlungsziins: Es ist ein geringer Ansammlungsziins nicht übernommener zu 4% Garantiezins verzinsten kapitalbildender noch genehmigter Tarife betrachtet sofern möglich, ein aktuellerer sonst.

Eine mit Rängen streng am Markt orientierte Sicht

	2001	2002	2003	2004	2005
Nettoverzinsung	-	---	---	---	+
Sicherheit	++	-	o	+	o
KA-Ertrag aus Abgang	++	-	+	+++	o
netto Abschreibungen	+	---	---	-	+
Ansammlungsziins (Tarif 94)	k.w.	--	-	-	-
Storno laufender Beitrag	o	+	+	o	+
Storno Anzahl	--	-	--	--	--

Richtung
hoch
hoch
gering
gering
hoch
gering
gering

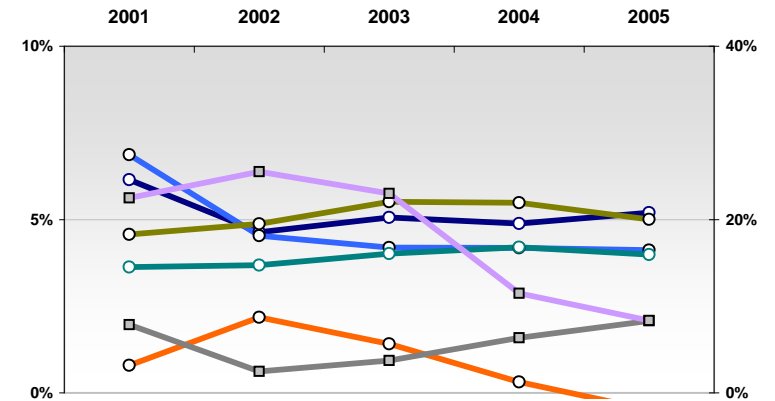
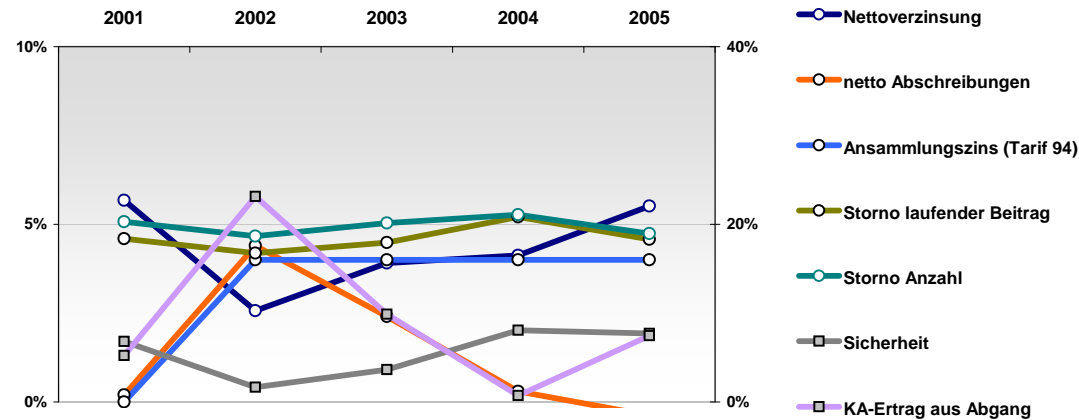
## Nachhaltigkeit der Wettbewerbsposition

	2001	2002	2003	2004	2005
Nettoverzinsung	5,7%	2,6%	3,9%	4,1%	5,5%
Sicherheit	6,8%	1,7%	3,6%	8,1%	7,7%
KA-Ertrag aus Abgang	5,2%	23,2%	9,9%	0,7%	7,4%
netto Abschreibungen	0,2%	4,4%	2,4%	0,3%	-0,4%
Ansammlungsziins (Tarif 94)		4,0%	4,0%	4,0%	4,0%
Storno laufender Beitrag	4,6%	4,2%	4,5%	5,2%	4,6%
Storno Anzahl	5,1%	4,7%	5,0%	5,3%	4,7%

0-Werte entsprechen fehlenden Werten

Markt:

	2001	2002	2003	2004	2005
Nettoverzinsung	6,1%	4,6%	5,1%	4,9%	5,2%
Sicherheit	7,9%	2,5%	3,7%	6,4%	8,3%
KA-Ertrag aus Abgang	22,5%	25,5%	23,0%	11,5%	8,3%
netto Abschreibungen	0,8%	2,2%	1,4%	0,3%	-0,5%
Ansammlungsziins (Tarif 94)	6,9%	4,5%	4,2%	4,2%	4,1%
Storno laufender Beitrag	4,6%	4,9%	5,5%	5,5%	5,0%
Storno Anzahl	3,6%	3,7%	4,0%	4,2%	4,0%



**Nettoverzinsung**

netto Kapitalerträge nach Abzug von FLV- Bestandteilen  
mittleres Kapitalanlagevolumen

**Sicherheit:**  
(Kundenorientiert)

(netto Stille Reserven + freie RfB) / Zinsspassiva  
\*(1-Anteil des Ertrages aus Abgang von KA) / (1 - KA-Überhang)

dabei:

Zinsspassiva: Deckungsrückstellung + Andere Verbindlichkeiten VN + SÜA-Fond + Pensionsrückstellungen  
Kapitalanlageüberhang: Kapitalanlagen VU / Zinsspassiva - 1

**KA-Ertrag aus Abgang:** Anteil der aus Veräußerungen von Kapitalanlagen erzielten Kapitalerträge

**netto Abschreibungen:** (Abschreibungen - Zuschreibungen auf Kapitalanlagen) / Kapitalanlagen

**Storno:** Storno an lfd. Beitrag bzw. in der Anzahl  
mittlerer Bestand an lfd. Beitrag bzw. in der Anzahl

**Ansammlungsziins:** Es ist ein geringer Ansammlungsziins nicht übernommener zu 4% Garantiezins verzinsten kapitalbildender noch genehmigter Tarife betrachtet sofern möglich, ein aktuellerer sonst.

Eine mit Rängen streng am Markt orientierte Sicht

	2001	2002	2003	2004	2005
Nettoverzinsung	-	+++	o	o	---
Sicherheit	+	+++	++	+	++
KA-Ertrag aus Abgang	++	+++	+++	+++	+++
netto Abschreibungen	++	+++	+	o	---
Ansammlungsziins (Tarif 94)	-	++	++	++	o
Storno laufender Beitrag	-	-	-	-	-
Storno Anzahl	o	+	+	+	+

Richtung

hoch
hoch
gering
gering
hoch
gering
gering

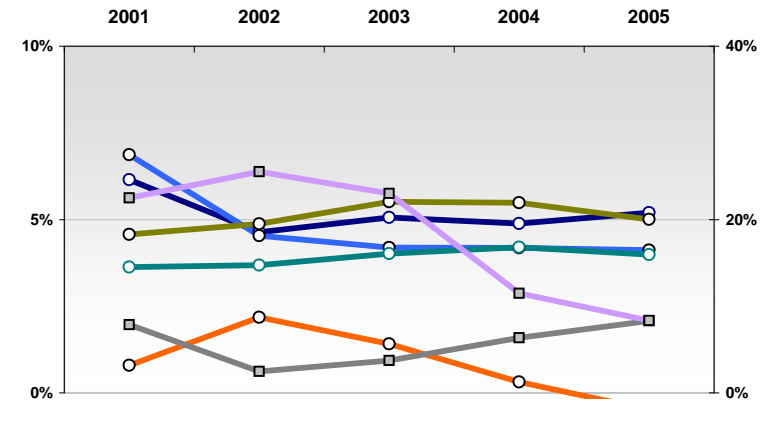
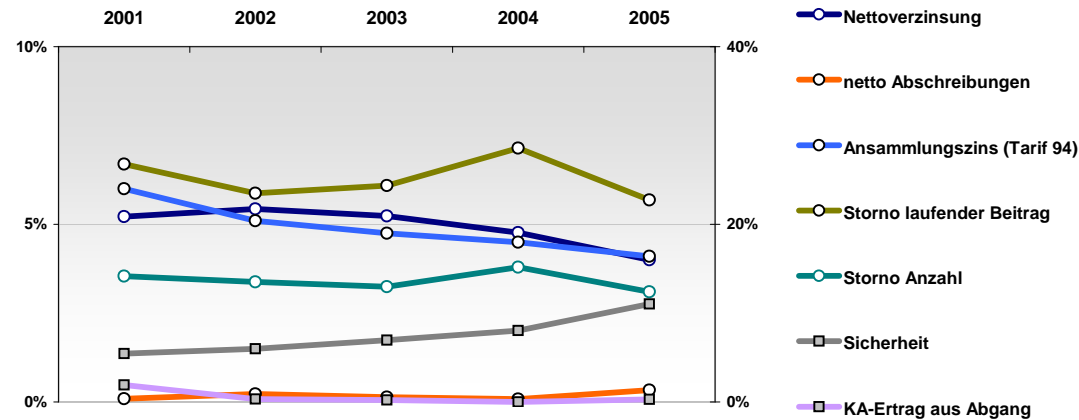
## Nachhaltigkeit der Wettbewerbsposition

	2001	2002	2003	2004	2005
Nettoverzinsung	5,2%	5,4%	5,2%	4,8%	4,0%
Sicherheit	5,5%	6,0%	7,0%	8,0%	11,0%
KA-Ertrag aus Abgang	1,9%	0,3%	0,2%	0,0%	0,3%
netto Abschreibungen	0,1%	0,2%	0,1%	0,1%	0,3%
Ansammlungsziins (Tarif 94)	6,0%	5,1%	4,8%	4,5%	4,1%
Storno laufender Beitrag	6,7%	5,9%	6,1%	7,1%	5,7%
Storno Anzahl	3,5%	3,4%	3,2%	3,8%	3,1%

Markt:

	2001	2002	2003	2004	2005
Nettoverzinsung	6,1%	4,6%	5,1%	4,9%	5,2%
Sicherheit	7,9%	2,5%	3,7%	6,4%	8,3%
KA-Ertrag aus Abgang	22,5%	25,5%	23,0%	11,5%	8,3%
netto Abschreibungen	0,8%	2,2%	1,4%	0,3%	-0,5%
Ansammlungsziins (Tarif 94)	6,9%	4,5%	4,2%	4,2%	4,1%
Storno laufender Beitrag	4,6%	4,9%	5,5%	5,5%	5,0%
Storno Anzahl	3,6%	3,7%	4,0%	4,2%	4,0%

0-Werte entsprechen fehlenden Werten



**Nettoverzinsung**

netto Kapitalerträge nach Abzug von FLV- Bestandteilen  
mittleres Kapitalanlagevolumen

**Sicherheit:**  
(Kundenorientiert)

(netto Stille Reserven + freie RfB) / Zinsspassiva  
\*(1-Anteil des Ertrages aus Abgang von KA) / (1 - KA-Überhang)

dabei:

Zinsspassiva: Deckungsrückstellung + Andere Verbindlichkeiten VN + SÜA-Fond + Pensionsrückstellungen  
Kapitalanlageüberhang: Kapitalanlagen VU / Zinsspassiva - 1

**KA-Ertrag aus Abgang:** Anteil der aus Veräußerungen von Kapitalanlagen erzielten Kapitalerträge

**netto Abschreibungen:** (Abschreibungen - Zuschreibungen auf Kapitalanlagen) / Kapitalanlagen

**Storno:** Storno an lfd. Beitrag bzw. in der Anzahl  
mittlerer Bestand an lfd. Beitrag bzw. in der Anzahl

**Ansammlungsziins:** Es ist ein geringer Ansammlungsziins nicht übernommener zu 4% Garantiezins verzinsten kapitalbildender noch genehmigter Tarife betrachtet sofern möglich, ein aktuellerer sonst.

Eine mit Rängen streng am Markt orientierte Sicht

	2001	2002	2003	2004	2005
Nettoverzinsung	+++	+++	+++	+++	+++
Sicherheit	---	---	---	-	++
KA-Ertrag aus Abgang	+++	+++	+++	+++	+++
netto Abschreibungen	---	++	+	o	---
Ansammlungsziins (Tarif 94)	k.w.	--	-	-	-
Storno laufender Beitrag	--	---	---	-	--
Storno Anzahl	--	---	---	o	--

Richtung

hoch
hoch
gering
gering
hoch
gering
gering

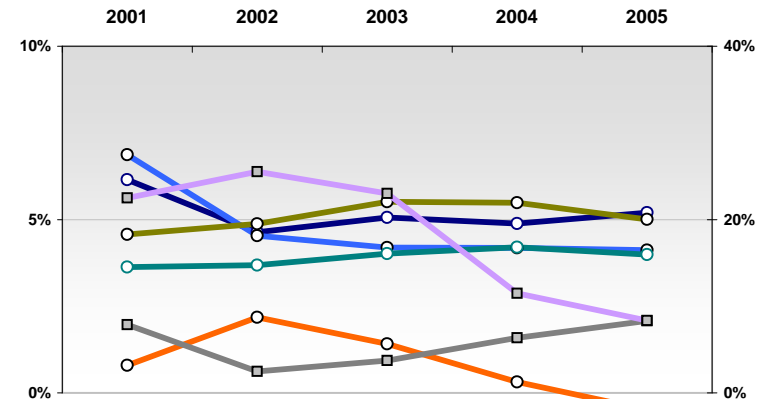
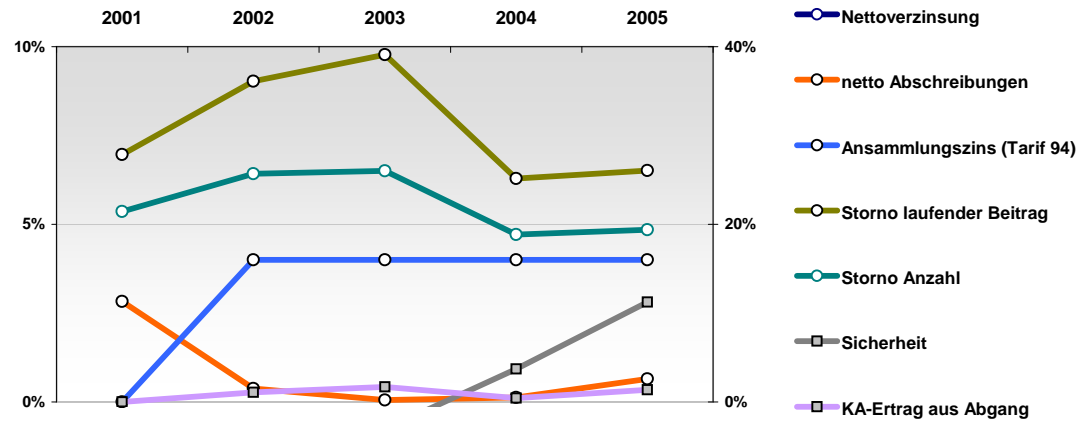
## Nachhaltigkeit der Wettbewerbsposition

	2001	2002	2003	2004	2005
Nettoverzinsung	17,9%	19,3%	20,1%	21,0%	27,0%
Sicherheit	-7,3%	-7,7%	-3,1%	3,7%	11,2%
KA-Ertrag aus Abgang	0,0%	1,1%	1,7%	0,4%	1,4%
netto Abschreibungen	2,8%	0,4%	0,1%	0,1%	0,6%
Ansammlungsziins (Tarif 94)		4,0%	4,0%	4,0%	4,0%
Storno laufender Beitrag	7,0%	9,0%	9,8%	6,3%	6,5%
Storno Anzahl	5,4%	6,4%	6,5%	4,7%	4,8%

0-Werte entsprechen fehlenden Werten

Markt:

	2001	2002	2003	2004	2005
Nettoverzinsung	6,1%	4,6%	5,1%	4,9%	5,2%
Sicherheit	7,9%	2,5%	3,7%	6,4%	8,3%
KA-Ertrag aus Abgang	22,5%	25,5%	23,0%	11,5%	8,3%
netto Abschreibungen	0,8%	2,2%	1,4%	0,3%	-0,5%
Ansammlungsziins (Tarif 94)	6,9%	4,5%	4,2%	4,2%	4,1%
Storno laufender Beitrag	4,6%	4,9%	5,5%	5,5%	5,0%
Storno Anzahl	3,6%	3,7%	4,0%	4,2%	4,0%



Nettoverzinsung

$\frac{\text{netto Kapitalerträge nach Abzug von FLV- Bestandteilen}}{\text{mittleres Kapitalanlagevolumen}}$

Sicherheit:  
(Kundenorientiert)

$\frac{\text{(netto Stille Reserven + freie RfB) / Zinspassiva}}{(1 - \text{Anteil des Ertrages aus Abgang von KA}) / (1 - \text{KA-Überhang})}$

dabei:

Zinspassiva: Deckungsrückstellung + Andere Verbindlichkeiten VN + SÜA-Fond + Pensionsrückstellungen  
Kapitalanlageüberhang: Kapitalanlagen VU / Zinspassiva - 1

KA-Ertrag aus Abgang: Anteil der aus Veräußerungen von Kapitalanlagen erzielten Kapitalerträge

netto Abschreibungen:  $\frac{\text{(Abschreibungen - Zuschreibungen auf Kapitalanlagen)}}{\text{Kapitalanlagen}}$

Storno:  $\frac{\text{Storno an lfd. Beitrag bzw. in der Anzahl}}{\text{mittlerer Bestand an lfd. Beitrag bzw. in der Anzahl}}$

Ansammlungsziins: Es ist ein geringer Ansammlungsziins nicht übernommener zu 4% Garantiezins verzinsten kapitalbildender noch genehmigter Tarife betrachtet sofern möglich, ein aktuellerer sonst.

# Sparkassen-Versicherung Lebensversicherung AG

Für ausführlichere Scorecards siehe

<http://www.rankingweb.de/Ranking.html>

Eine mit Rängen streng am Markt orientierte Sicht

	2001	2002	2003	2004	2005
Nettoverzinsung	o	+	--	--	+
Sicherheit	o	-	-	--	--
KA-Ertrag aus Abgang	++	-	o	o	+++
netto Abschreibungen	o	o	--	-	++
Ansammlungszins (Tarif 94)	+	-	o	o	-
Storno laufender Beitrag	++	++	+	+	+
Storno Anzahl	o	o	o	o	o

Richtung

hoch
hoch
gering
gering
hoch
gering
gering

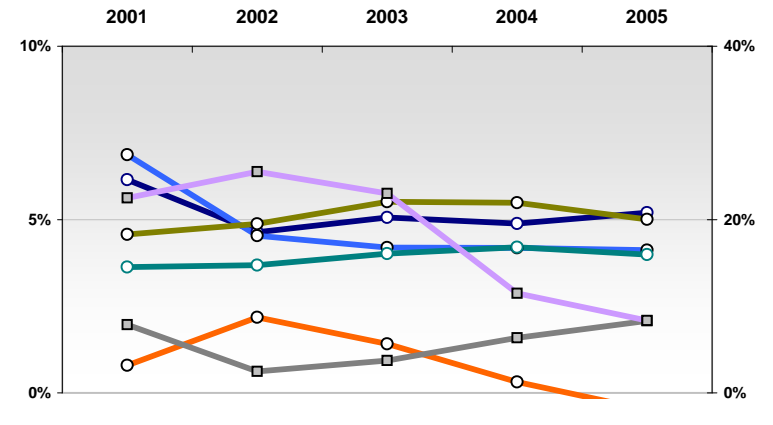
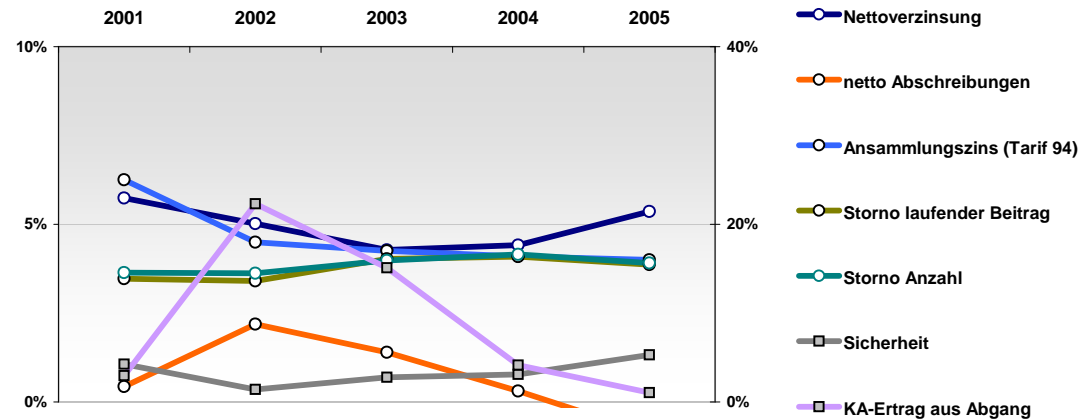
## Nachhaltigkeit der Wettbewerbsposition

2001	2002	2003	2004	2005
5,7%	5,0%	4,3%	4,4%	5,4%
4,2%	1,4%	2,8%	3,1%	5,3%
3,0%	22,3%	15,1%	4,1%	1,0%
0,4%	2,2%	1,4%	0,3%	-0,9%
6,3%	4,5%	4,3%	4,1%	4,0%
3,5%	3,4%	4,0%	4,1%	3,9%
3,6%	3,6%	4,0%	4,2%	3,9%

Markt:

2001	2002	2003	2004	2005
6,1%	4,6%	5,1%	4,9%	5,2%
7,9%	2,5%	3,7%	6,4%	8,3%
22,5%	25,5%	23,0%	11,5%	8,3%
0,8%	2,2%	1,4%	0,3%	-0,5%
6,9%	4,5%	4,2%	4,2%	4,1%
4,6%	4,9%	5,5%	5,5%	5,0%
3,6%	3,7%	4,0%	4,2%	4,0%

0-Werte entsprechen fehlenden Werten



Nettoverzinsung

$\frac{\text{netto Kapitalerträge nach Abzug von FLV- Bestandteilen}}{\text{mittleres Kapitalanlagevolumen}}$

Sicherheit:  
(Kundenorientiert)

$\frac{\text{(netto Stille Reserven + freie RfB) / Zinsspassiva}}{*(1-\text{Anteil des Ertrages aus Abgang von KA}) / (1 - \text{KA-Überhang})}$

dabei:

Zinsspassiva: Deckungsrückstellung + Andere Verbindlichkeiten VN + SÜA-Fond + Pensionsrückstellungen  
Kapitalanlageüberhang: Kapitalanlagen VU / Zinsspassiva - 1

KA-Ertrag aus Abgang: Anteil der aus Veräußerungen von Kapitalanlagen erzielten Kapitalerträge

netto Abschreibungen:  $\frac{\text{(Abschreibungen - Zuschreibungen auf Kapitalanlagen)}}{\text{Kapitalanlagen}}$

Storno:  $\frac{\text{Storno an lfd. Beitrag bzw. in der Anzahl}}{\text{mittlerer Bestand an lfd. Beitrag bzw. in der Anzahl}}$

Ansammlungszins: Es ist ein geringer Ansammlungszins nicht übernommener zu 4% Garantiezins verzinsten kapitalbildender noch genehmigter Tarife betrachtet sofern möglich, ein aktuellerer sonst.

# Sparkassen-Versicherung Sachsen Lebensversicherung AG

Für ausführlichere Scorecards siehe

<http://www.rankingweb.de/Ranking.html>

Eine mit Rängen streng am Markt orientierte Sicht

	2001	2002	2003	2004	2005
Nettoverzinsung	o	+	+++	+	++
Sicherheit	---	--	-	--	--
KA-Ertrag aus Abgang	+++	-	-	--	--
netto Abschreibungen	++	o	o	---	+++
Ansammlungsziins (Tarif 94)	---	-	-	-	-
Storno laufender Beitrag	++	+	+	+	+
Storno Anzahl	o	-	-	-	--

Richtung
hoch
hoch
gering
gering
hoch
gering
gering

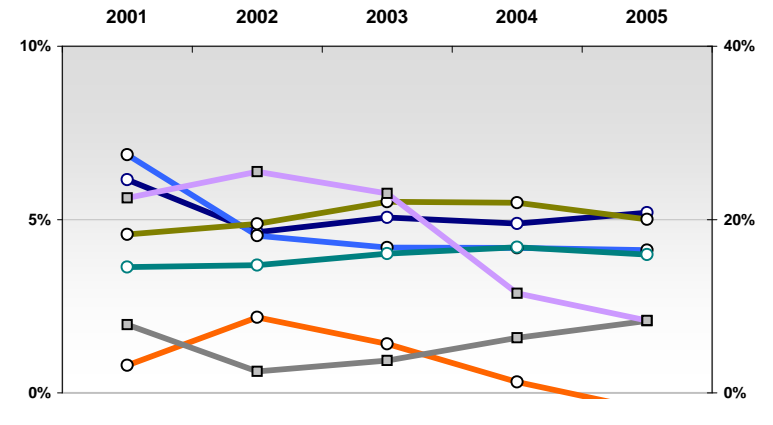
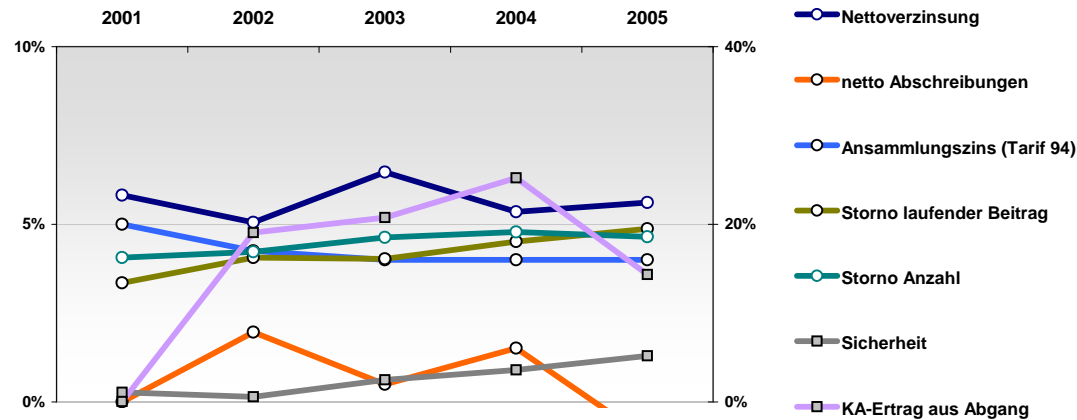
## Nachhaltigkeit der Wettbewerbsposition

	2001	2002	2003	2004	2005
Nettoverzinsung	5,8%	5,1%	6,5%	5,4%	5,6%
Sicherheit	1,1%	0,6%	2,5%	3,6%	5,2%
KA-Ertrag aus Abgang	0,0%	19,1%	20,8%	25,2%	14,3%
netto Abschreibungen	0,0%	2,0%	0,5%	1,5%	-1,0%
Ansammlungsziins (Tarif 94)	5,0%	4,3%	4,0%	4,0%	4,0%
Storno laufender Beitrag	3,4%	4,1%	4,0%	4,5%	4,9%
Storno Anzahl	4,1%	4,2%	4,6%	4,8%	4,7%

Markt:

	2001	2002	2003	2004	2005
Nettoverzinsung	6,1%	4,6%	5,1%	4,9%	5,2%
Sicherheit	7,9%	2,5%	3,7%	6,4%	8,3%
KA-Ertrag aus Abgang	22,5%	25,5%	23,0%	11,5%	8,3%
netto Abschreibungen	0,8%	2,2%	1,4%	0,3%	-0,5%
Ansammlungsziins (Tarif 94)	6,9%	4,5%	4,2%	4,2%	4,1%
Storno laufender Beitrag	4,6%	4,9%	5,5%	5,5%	5,0%
Storno Anzahl	3,6%	3,7%	4,0%	4,2%	4,0%

0-Werte entsprechen fehlenden Werten



**Nettoverzinsung** netto Kapitalerträge nach Abzug von FLV- Bestandteilen  
mittleres Kapitalanlagevolumen

**Sicherheit:** (netto Stille Reserven + freie RfB) / Zinsspassiva  
(Kundenorientiert) \*(1-Anteil des Ertrages aus Abgang von KA) / (1 - KA-Überhang)

dabei: Zinsspassiva: Deckungsrückstellung + Andere Verbindlichkeiten VN + SÜA-Fond + Pensionsrückstellungen  
Kapitalanlageüberhang: Kapitalanlagen VU / Zinsspassiva - 1

**KA-Ertrag aus Abgang:** Anteil der aus Veräußerungen von Kapitalanlagen erzielten Kapitalerträge

**netto Abschreibungen:** (Abschreibungen - Zuschreibungen auf Kapitalanlagen) / Kapitalanlagen

**Storno:** Storno an lfd. Beitrag bzw. in der Anzahl  
mittlerer Bestand an lfd. Beitrag bzw. in der Anzahl

**Ansammlungsziins:** Es ist ein geringer Ansammlungsziins nicht übernommener zu 4% Garantiezins verzinsten kapitalbildender noch genehmigter Tarife betrachtet sofern möglich, ein aktuellerer sonst.

Eine mit Rängen streng am Markt orientierte Sicht

	2001	2002	2003	2004	2005
Nettoverzinsung	o	+	+	+	++
Sicherheit	++	+++	+	o	+
KA-Ertrag aus Abgang	++	o	+	++	+++
netto Abschreibungen	-	++	o	--	++
Ansammlungsziins (Tarif 94)	-	++	++	++	++
Storno laufender Beitrag	--	--	--	--	--
Storno Anzahl	---	---	---	---	---

Richtung

hoch
hoch
gering
gering
hoch
gering
gering

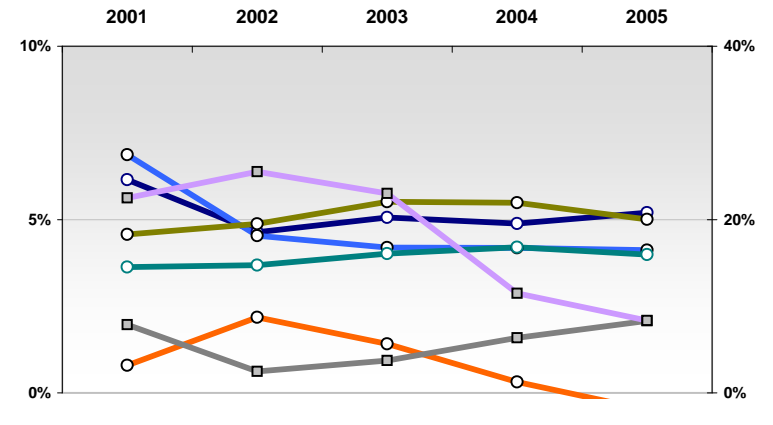
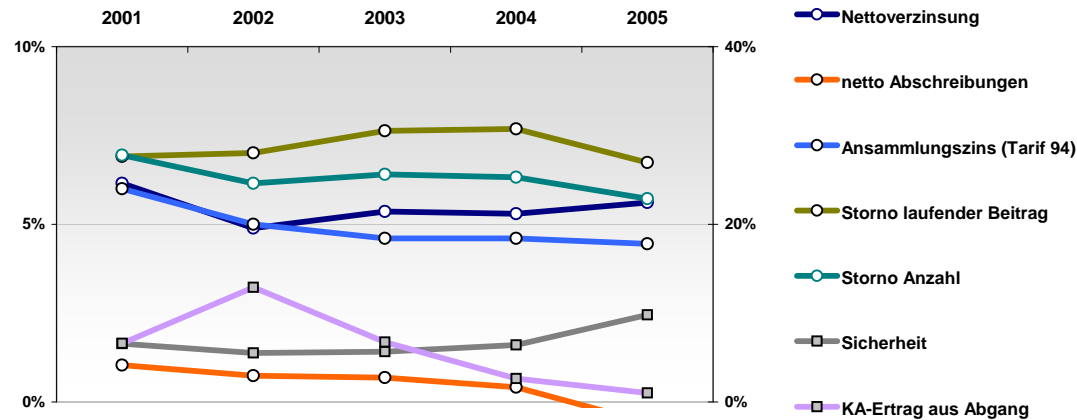
## Nachhaltigkeit der Wettbewerbsposition

2001	2002	2003	2004	2005
6,2%	4,9%	5,4%	5,3%	5,6%
6,6%	5,5%	5,7%	6,4%	9,8%
6,6%	12,9%	6,7%	2,6%	1,0%
1,0%	0,7%	0,7%	0,4%	-0,6%
6,0%	5,0%	4,6%	4,6%	4,5%
6,9%	7,0%	7,6%	7,7%	6,7%
6,9%	6,1%	6,4%	6,3%	5,7%

Markt:

2001	2002	2003	2004	2005
6,1%	4,6%	5,1%	4,9%	5,2%
7,9%	2,5%	3,7%	6,4%	8,3%
22,5%	25,5%	23,0%	11,5%	8,3%
0,8%	2,2%	1,4%	0,3%	-0,5%
6,9%	4,5%	4,2%	4,2%	4,1%
4,6%	4,9%	5,5%	5,5%	5,0%
3,6%	3,7%	4,0%	4,2%	4,0%

0-Werte entsprechen fehlenden Werten



Nettoverzinsung

netto Kapitalerträge nach Abzug von FLV- Bestandteilen  
mittleres Kapitalanlagevolumen

Sicherheit:  
(Kundenorientiert)

(netto Stille Reserven + freie RfB) / Zinspassiva  
\*(1-Anteil des Ertrages aus Abgang von KA) / (1 - KA-Überhang)

dabei:

Zinspassiva: Deckungsrückstellung + Andere Verbindlichkeiten VN + SÜA-Fond + Pensionsrückstellungen  
Kapitalanlageüberhang: Kapitalanlagen VU / Zinspassiva - 1

KA-Ertrag aus Abgang: Anteil der aus Veräußerungen von Kapitalanlagen erzielten Kapitalerträge

netto Abschreibungen: (Abschreibungen - Zuschreibungen auf Kapitalanlagen) / Kapitalanlagen

Storno: Storno an lfd. Beitrag bzw. in der Anzahl  
mittlerer Bestand an lfd. Beitrag bzw. in der Anzahl

Ansammlungsziins: Es ist ein geringer Ansammlungsziins nicht übernommener zu 4% Garantiezins verzinsten kapitalbildender noch genehmigter Tarife betrachtet sofern möglich, ein aktuellerer sonst.

Eine mit Rängen streng am Markt orientierte Sicht

	2001	2002	2003	2004	2005
Nettoverzinsung	o	-	+	++	o
Sicherheit	--	-	-	--	--
KA-Ertrag aus Abgang	++	o	+++	-	+
netto Abschreibungen	++	-	++	+	--
Ansammlungszins (Tarif 94)	+	++	++	++	+
Storno laufender Beitrag	++	+++	+++	+++	++
Storno Anzahl	+++	+++	+++	+++	+++

Richtung

hoch
hoch
gering
gering
hoch
gering
gering

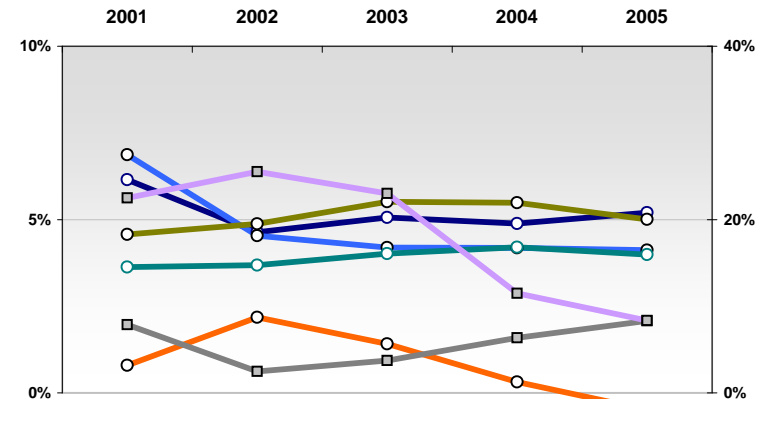
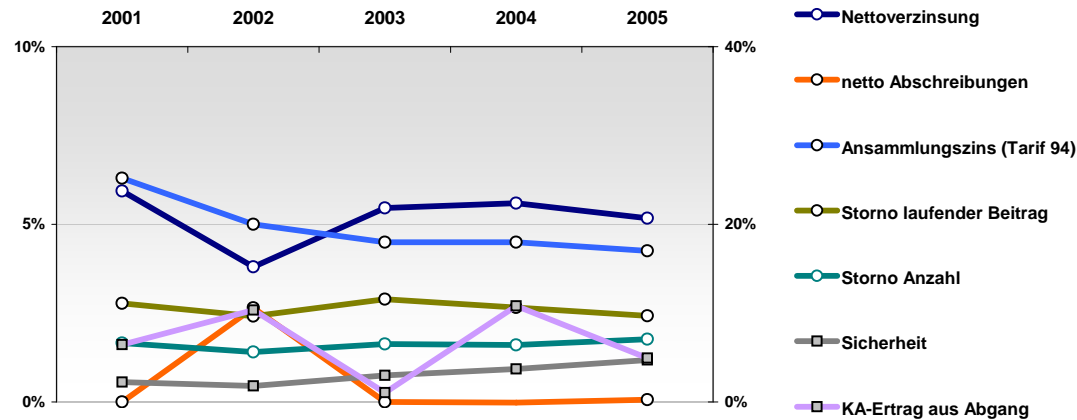
## Nachhaltigkeit der Wettbewerbsposition

	2001	2002	2003	2004	2005
Nettoverzinsung	5,9%	3,8%	5,5%	5,6%	5,2%
Sicherheit	2,2%	1,8%	3,0%	3,7%	4,7%
KA-Ertrag aus Abgang	6,5%	10,3%	1,0%	10,8%	4,9%
netto Abschreibungen	0,0%	2,6%	0,0%	0,0%	0,1%
Ansammlungszins (Tarif 94)	6,3%	5,0%	4,5%	4,5%	4,3%
Storno laufender Beitrag	2,8%	2,4%	2,9%	2,7%	2,4%
Storno Anzahl	1,7%	1,4%	1,6%	1,6%	1,8%

0-Werte entsprechen fehlenden Werten

Markt:

	2001	2002	2003	2004	2005
Nettoverzinsung	6,1%	4,6%	5,1%	4,9%	5,2%
Sicherheit	7,9%	2,5%	3,7%	6,4%	8,3%
KA-Ertrag aus Abgang	22,5%	25,5%	23,0%	11,5%	8,3%
netto Abschreibungen	0,8%	2,2%	1,4%	0,3%	-0,5%
Ansammlungszins (Tarif 94)	6,9%	4,5%	4,2%	4,2%	4,1%
Storno laufender Beitrag	4,6%	4,9%	5,5%	5,5%	5,0%
Storno Anzahl	3,6%	3,7%	4,0%	4,2%	4,0%



**Nettoverzinsung**

netto Kapitalerträge nach Abzug von FLV- Bestandteilen  
mittleres Kapitalanlagevolumen

**Sicherheit:**  
(Kundenorientiert)

(netto Stille Reserven + freie RfB) / Zinsspassiva  
\*(1-Anteil des Ertrages aus Abgang von KA) / (1 - KA-Überhang)

dabei:

Zinsspassiva: Deckungsrückstellung + Andere Verbindlichkeiten VN + SÜA-Fond + Pensionsrückstellungen  
Kapitalanlageüberhang: Kapitalanlagen VU / Zinsspassiva - 1

**KA-Ertrag aus Abgang:** Anteil der aus Veräußerungen von Kapitalanlagen erzielten Kapitalerträge

**netto Abschreibungen:** (Abschreibungen - Zuschreibungen auf Kapitalanlagen) / Kapitalanlagen

**Storno:** Storno an lfd. Beitrag bzw. in der Anzahl  
mittlerer Bestand an lfd. Beitrag bzw. in der Anzahl

**Ansammlungszins:** Es ist ein geringer Ansammlungszins nicht übernommener zu 4% Garantiezins verzinsten kapitalbildender noch genehmigter Tarife betrachtet sofern möglich, ein aktuellerer sonst.

Eine mit Rängen streng am Markt orientierte Sicht

	2001	2002	2003	2004	2005
Nettoverzinsung	-	+	o	+	-
Sicherheit	+	+	o	-	--
KA-Ertrag aus Abgang	++	++	++	-	-
netto Abschreibungen	+	++	--	--	+
Ansammlungszins (Tarif 94)	--	++	+	o	-
Storno laufender Beitrag	+	o	+	o	o
Storno Anzahl	+++	+++	++	++	++

Richtung

hoch
hoch
gering
gering
hoch
gering
gering

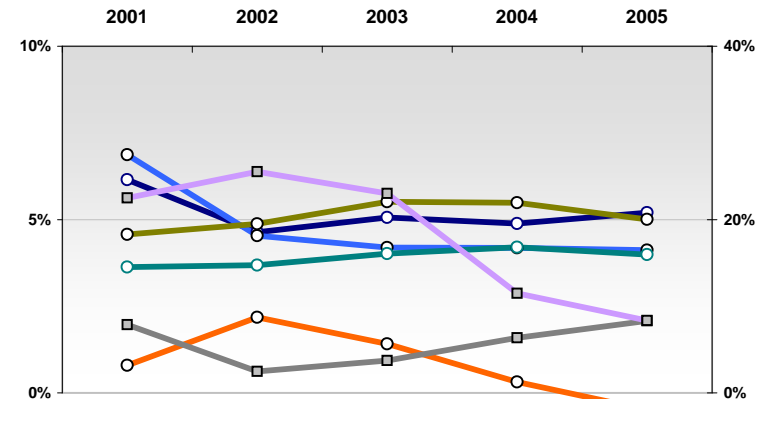
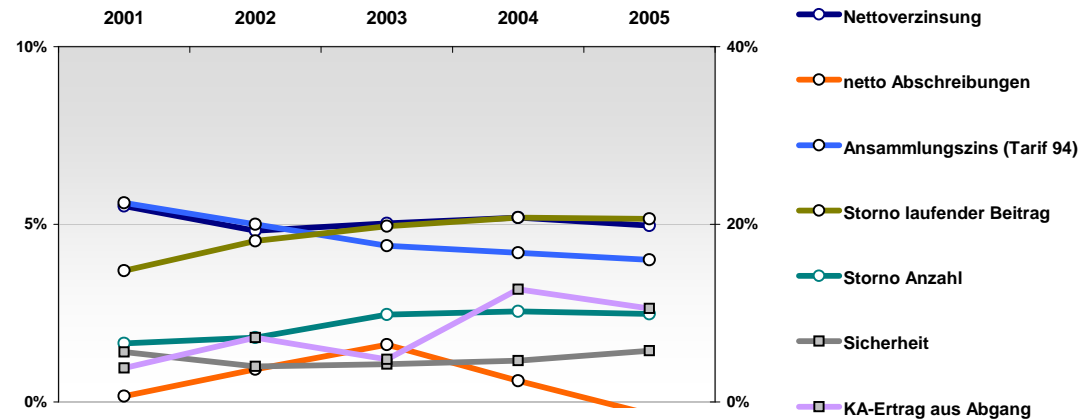
## Nachhaltigkeit der Wettbewerbsposition

	2001	2002	2003	2004	2005
Nettoverzinsung	5,5%	4,8%	5,0%	5,2%	5,0%
Sicherheit	5,6%	4,0%	4,3%	4,7%	5,8%
KA-Ertrag aus Abgang	3,8%	7,3%	4,8%	12,7%	10,5%
netto Abschreibungen	0,2%	0,9%	1,6%	0,6%	-0,3%
Ansammlungszins (Tarif 94)	5,6%	5,0%	4,4%	4,2%	4,0%
Storno laufender Beitrag	3,7%	4,5%	4,9%	5,2%	5,2%
Storno Anzahl	1,6%	1,8%	2,5%	2,6%	2,5%

0-Werte entsprechen fehlenden Werten

Markt:

	2001	2002	2003	2004	2005
Nettoverzinsung	6,1%	4,6%	5,1%	4,9%	5,2%
Sicherheit	7,9%	2,5%	3,7%	6,4%	8,3%
KA-Ertrag aus Abgang	22,5%	25,5%	23,0%	11,5%	8,3%
netto Abschreibungen	0,8%	2,2%	1,4%	0,3%	-0,5%
Ansammlungszins (Tarif 94)	6,9%	4,5%	4,2%	4,2%	4,1%
Storno laufender Beitrag	4,6%	4,9%	5,5%	5,5%	5,0%
Storno Anzahl	3,6%	3,7%	4,0%	4,2%	4,0%



**Nettoverzinsung**

netto Kapitalerträge nach Abzug von FLV- Bestandteilen  
mittleres Kapitalanlagevolumen

**Sicherheit:**  
(Kundenorientiert)

(netto Stille Reserven + freie RfB) / Zinsspassiva  
\*(1-Anteil des Ertrages aus Abgang von KA) / (1 - KA-Überhang)

dabei:

Zinsspassiva: Deckungsrückstellung + Andere Verbindlichkeiten VN + SÜA-Fond + Pensionsrückstellungen  
Kapitalanlageüberhang: Kapitalanlagen VU / Zinsspassiva - 1

**KA-Ertrag aus Abgang:** Anteil der aus Veräußerungen von Kapitalanlagen erzielten Kapitalerträge

**netto Abschreibungen:** (Abschreibungen - Zuschreibungen auf Kapitalanlagen) / Kapitalanlagen

**Storno:** Storno an lfd. Beitrag bzw. in der Anzahl  
mittlerer Bestand an lfd. Beitrag bzw. in der Anzahl

**Ansammlungszins:** Es ist ein geringer Ansammlungszins nicht übernommener zu 4% Garantiezins verzinsten kapitalbildender noch genehmigter Tarife betrachtet sofern möglich, ein aktuellerer sonst.

# Uelzener Lebensversicherung AG

Für ausführlichere Scorecards siehe

<http://www.rankingweb.de/Ranking.html>

Eine mit Rängen streng am Markt orientierte Sicht

	2001	2002	2003	2004	2005
Nettoverzinsung	---	---	---	---	---
Sicherheit	+++	---	--	+	---
KA-Ertrag aus Abgang	+++	+++	+++	++	+++
netto Abschreibungen	---	--	---	--	---
Ansammlungsziins (Tarif 94)	---	--	-	-	-
Storno laufender Beitrag	---	---	---	--	---
Storno Anzahl	---	---	---	--	---

Richtung

hoch
hoch
gering
gering
hoch
gering
gering

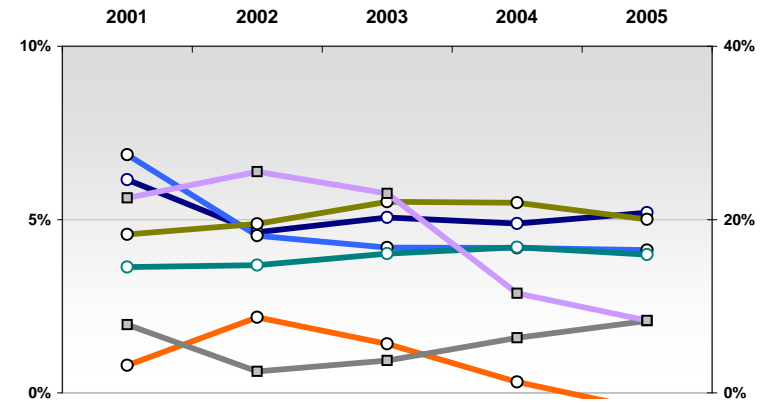
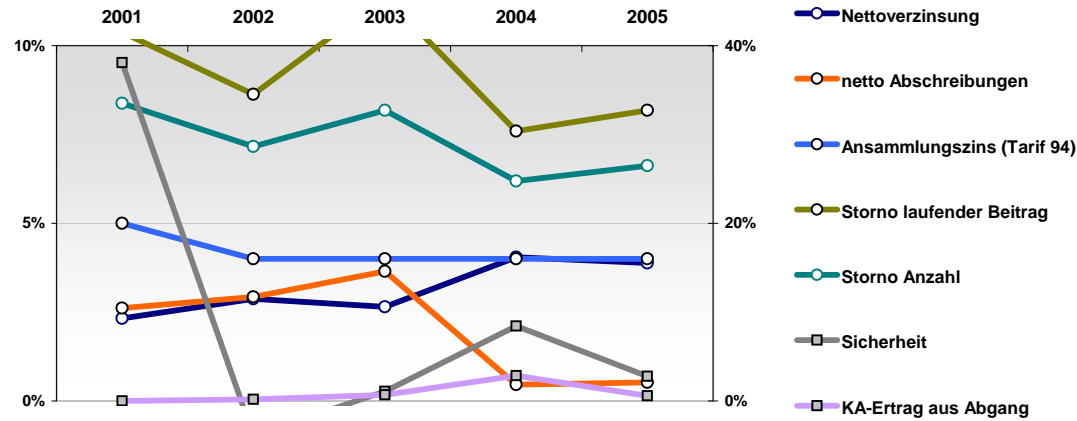
## Nachhaltigkeit der Wettbewerbsposition

	2001	2002	2003	2004	2005
Nettoverzinsung	2,3%	2,9%	2,7%	4,0%	3,9%
Sicherheit	38,1%	-3,9%	1,1%	8,4%	2,8%
KA-Ertrag aus Abgang	0,0%	0,2%	0,7%	2,8%	0,6%
netto Abschreibungen	2,6%	2,9%	3,6%	0,5%	0,5%
Ansammlungsziins (Tarif 94)	5,0%	4,0%	4,0%	4,0%	4,0%
Storno laufender Beitrag	10,4%	8,6%	11,4%	7,6%	8,2%
Storno Anzahl	8,4%	7,2%	8,2%	6,2%	6,6%

Markt:

	2001	2002	2003	2004	2005
Nettoverzinsung	6,1%	4,6%	5,1%	4,9%	5,2%
Sicherheit	7,9%	2,5%	3,7%	6,4%	8,3%
KA-Ertrag aus Abgang	22,5%	25,5%	23,0%	11,5%	8,3%
netto Abschreibungen	0,8%	2,2%	1,4%	0,3%	-0,5%
Ansammlungsziins (Tarif 94)	6,9%	4,5%	4,2%	4,2%	4,1%
Storno laufender Beitrag	4,6%	4,9%	5,5%	5,5%	5,0%
Storno Anzahl	3,6%	3,7%	4,0%	4,2%	4,0%

0-Werte entsprechen fehlenden Werten



Nettoverzinsung

$\frac{\text{netto Kapitalerträge nach Abzug von FLV- Bestandteilen}}{\text{mittleres Kapitalanlagevolumen}}$

Sicherheit:  
(Kundenorientiert)

$\frac{\text{(netto Stille Reserven + freie RfB) / Zinspassiva}}{*(1-\text{Anteil des Ertrages aus Abgang von KA}) / (1 - \text{KA-Überhang})}$

dabei:

Zinspassiva: Deckungsrückstellung + Andere Verbindlichkeiten VN + SÜA-Fond + Pensionsrückstellungen  
Kapitalanlageüberhang: Kapitalanlagen VU / Zinspassiva - 1

KA-Ertrag aus Abgang: Anteil der aus Veräußerungen von Kapitalanlagen erzielten Kapitalerträge

netto Abschreibungen:  $\frac{\text{(Abschreibungen - Zuschreibungen auf Kapitalanlagen)}}{\text{Kapitalanlagen}}$

Storno:  $\frac{\text{Storno an lfd. Beitrag bzw. in der Anzahl}}{\text{mittlerer Bestand an lfd. Beitrag bzw. in der Anzahl}}$

Ansammlungsziins: Es ist ein geringer Ansammlungsziins nicht übernommener zu 4% Garantiezins verzinsten kapitalbildender noch genehmigter Tarife betrachtet sofern möglich, ein aktuellerer sonst.

Eine mit Rängen streng am Markt orientierte Sicht

	2001	2002	2003	2004	2005
Nettoverzinsung	o	o	---	---	---
Sicherheit	---	---	---	---	---
KA-Ertrag aus Abgang	--	---	-	--	--
netto Abschreibungen	-	-	---	---	---
Ansammlungsziins (Tarif 94)	--	--	-	-	-
Storno laufender Beitrag	-	-	-	o	-
Storno Anzahl	++	++	++	++	++

Richtung

hoch
hoch
gering
gering
hoch
gering
gering

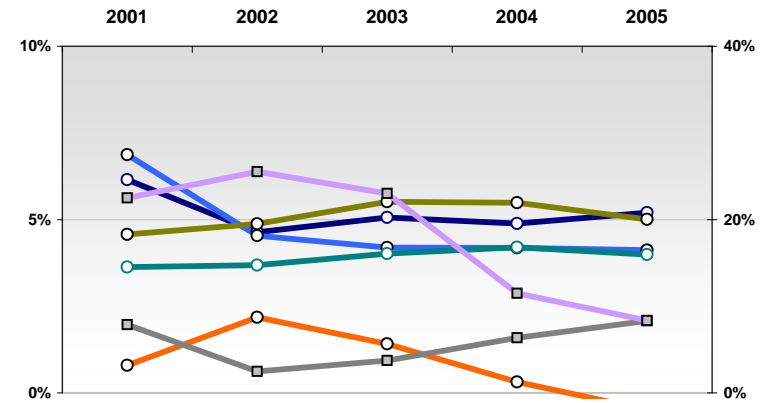
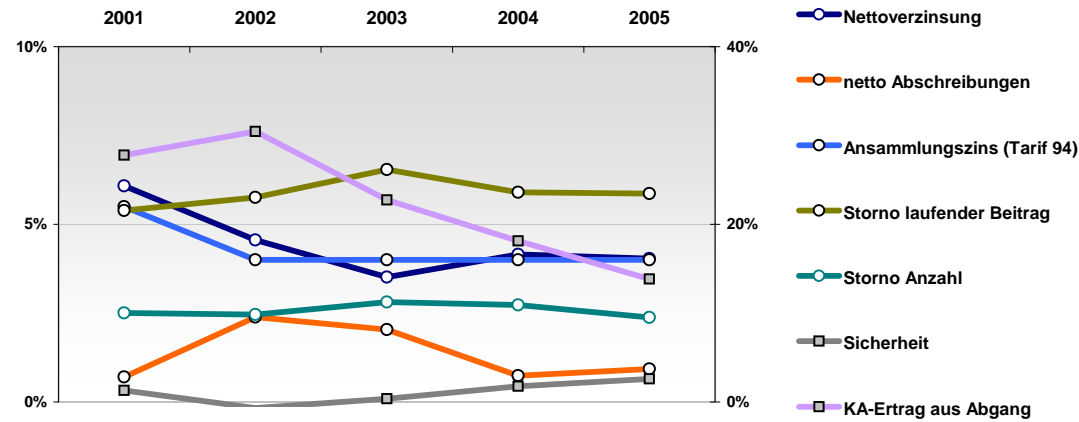
## Nachhaltigkeit der Wettbewerbsposition

	2001	2002	2003	2004	2005
Nettoverzinsung	6,1%	4,6%	3,5%	4,2%	4,0%
Sicherheit	1,3%	-0,7%	0,4%	1,8%	2,6%
KA-Ertrag aus Abgang	27,8%	30,4%	22,7%	18,1%	13,8%
netto Abschreibungen	0,7%	2,4%	2,0%	0,7%	0,9%
Ansammlungsziins (Tarif 94)	5,5%	4,0%	4,0%	4,0%	4,0%
Storno laufender Beitrag	5,4%	5,8%	6,5%	5,9%	5,9%
Storno Anzahl	2,5%	2,5%	2,8%	2,7%	2,4%

0-Werte entsprechen fehlenden Werten

Markt:

	2001	2002	2003	2004	2005
Nettoverzinsung	6,1%	4,6%	5,1%	4,9%	5,2%
Sicherheit	7,9%	2,5%	3,7%	6,4%	8,3%
KA-Ertrag aus Abgang	22,5%	25,5%	23,0%	11,5%	8,3%
netto Abschreibungen	0,8%	2,2%	1,4%	0,3%	-0,5%
Ansammlungsziins (Tarif 94)	6,9%	4,5%	4,2%	4,2%	4,1%
Storno laufender Beitrag	4,6%	4,9%	5,5%	5,5%	5,0%
Storno Anzahl	3,6%	3,7%	4,0%	4,2%	4,0%



Nettoverzinsung

$\frac{\text{netto Kapitalerträge nach Abzug von FLV- Bestandteilen}}{\text{mittleres Kapitalanlagevolumen}}$

Sicherheit:  
(Kundenorientiert)

$\frac{\text{(netto Stille Reserven + freie RfB) / Zinsspassiva}}{*(1-\text{Anteil des Ertrages aus Abgang von KA}) / (1 - \text{KA-Überhang})}$

dabei:

Zinsspassiva: Deckungsrückstellung + Andere Verbindlichkeiten VN + SÜA-Fond + Pensionsrückstellungen  
Kapitalanlageüberhang: Kapitalanlagen VU / Zinsspassiva - 1

KA-Ertrag aus Abgang: Anteil der aus Veräußerungen von Kapitalanlagen erzielten Kapitalerträge

netto Abschreibungen:  $\frac{\text{(Abschreibungen - Zuschreibungen auf Kapitalanlagen)}}{\text{Kapitalanlagen}}$

Storno:  $\frac{\text{Storno an lfd. Beitrag bzw. in der Anzahl}}{\text{mittlerer Bestand an lfd. Beitrag bzw. in der Anzahl}}$

Ansammlungsziins: Es ist ein geringer Ansammlungsziins nicht übernommener zu 4% Garantiezins verzinsten kapitalbildender noch genehmigter Tarife betrachtet sofern möglich, ein aktuellerer sonst.

Eine mit Rängen streng am Markt orientierte Sicht

	2001	2002	2003	2004	2005
Nettoverzinsung	++	++	---	---	---
Sicherheit	++	---	---	---	---
KA-Ertrag aus Abgang	-	---	---	-	--
netto Abschreibungen	+	++	---	---	+
Ansammlungsziins (Tarif 94)	+++	-	-	o	o
Storno laufender Beitrag	o	o	o	-	--
Storno Anzahl	o	o	o	-	---

Richtung

hoch
hoch
gering
gering
hoch
gering
gering

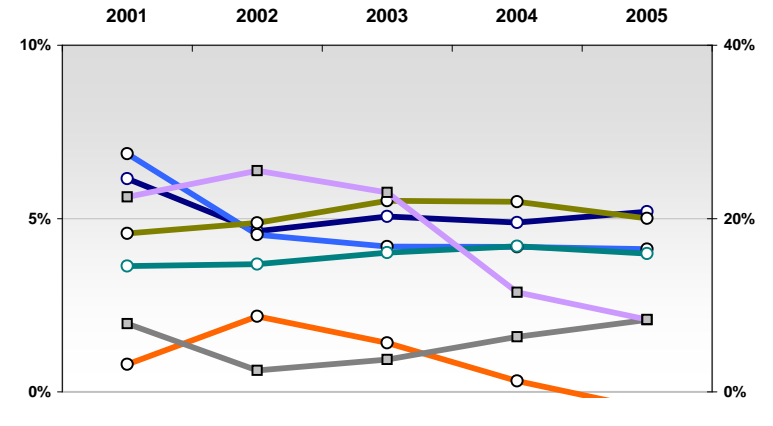
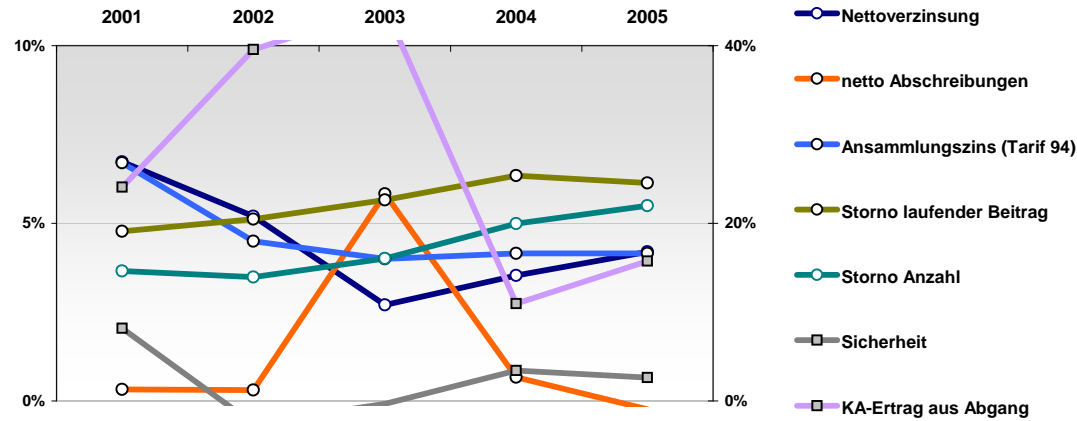
## Nachhaltigkeit der Wettbewerbsposition

	2001	2002	2003	2004	2005
Nettoverzinsung	6,7%	5,2%	2,7%	3,5%	4,2%
Sicherheit	8,2%	-2,6%	-0,3%	3,4%	2,6%
KA-Ertrag aus Abgang	24,1%	39,6%	44,3%	11,0%	15,7%
netto Abschreibungen	0,3%	0,3%	5,8%	0,7%	-0,2%
Ansammlungsziins (Tarif 94)	6,7%	4,5%	4,0%	4,2%	4,2%
Storno laufender Beitrag	4,8%	5,1%	5,7%	6,3%	6,1%
Storno Anzahl	3,7%	3,5%	4,0%	5,0%	5,5%

0-Werte entsprechen fehlenden Werten

Markt:

	2001	2002	2003	2004	2005
Nettoverzinsung	6,1%	4,6%	5,1%	4,9%	5,2%
Sicherheit	7,9%	2,5%	3,7%	6,4%	8,3%
KA-Ertrag aus Abgang	22,5%	25,5%	23,0%	11,5%	8,3%
netto Abschreibungen	0,8%	2,2%	1,4%	0,3%	-0,5%
Ansammlungsziins (Tarif 94)	6,9%	4,5%	4,2%	4,2%	4,1%
Storno laufender Beitrag	4,6%	4,9%	5,5%	5,5%	5,0%
Storno Anzahl	3,6%	3,7%	4,0%	4,2%	4,0%



Nettoverzinsung

$\frac{\text{netto Kapitalerträge nach Abzug von FLV- Bestandteilen}}{\text{mittleres Kapitalanlagevolumen}}$

Sicherheit:  
(Kundenorientiert)

$\frac{\text{(netto Stille Reserven + freie RfB) / Zinsspassiva}}{*(1-\text{Anteil des Ertrages aus Abgang von KA}) / (1 - \text{KA-Überhang})}$

dabei:

Zinsspassiva: Deckungsrückstellung + Andere Verbindlichkeiten VN + SÜA-Fond + Pensionsrückstellungen  
Kapitalanlageüberhang: Kapitalanlagen VU / Zinsspassiva - 1

KA-Ertrag aus Abgang: Anteil der aus Veräußerungen von Kapitalanlagen erzielten Kapitalerträge

netto Abschreibungen:  $\frac{\text{(Abschreibungen - Zuschreibungen auf Kapitalanlagen)}}{\text{Kapitalanlagen}}$

Storno:  $\frac{\text{Storno an lfd. Beitrag bzw. in der Anzahl}}{\text{mittlerer Bestand an lfd. Beitrag bzw. in der Anzahl}}$

Ansammlungsziins: Es ist ein geringer Ansammlungsziins nicht übernommener zu 4% Garantiezins verzinsten kapitalbildender noch genehmigter Tarife betrachtet sofern möglich, ein aktuellerer sonst.

# Volksfürsorge Deutsche Lebensversicherung AG

Für ausführlichere Scorecards siehe

<http://www.rankingweb.de/Ranking.html>

Eine mit Rängen streng am Markt orientierte Sicht

	2001	2002	2003	2004	2005
Nettoverzinsung	+++	o	--	--	---
Sicherheit	+++	--	o	-	o
KA-Ertrag aus Abgang	-	---	-	--	--
netto Abschreibungen	--	---	---	---	o
Ansammlungsziins (Tarif 94)	++	o	o	o	o
Storno laufender Beitrag	o	o	-	-	-
Storno Anzahl	+	o	o	o	-

Richtung

hoch
hoch
gering
gering
hoch
gering
gering

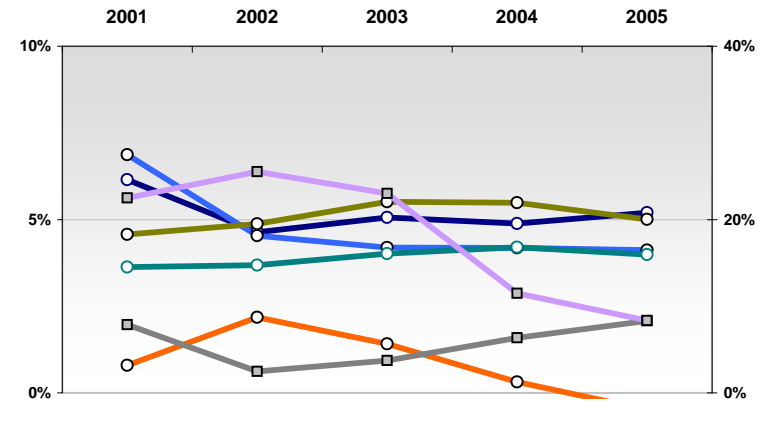
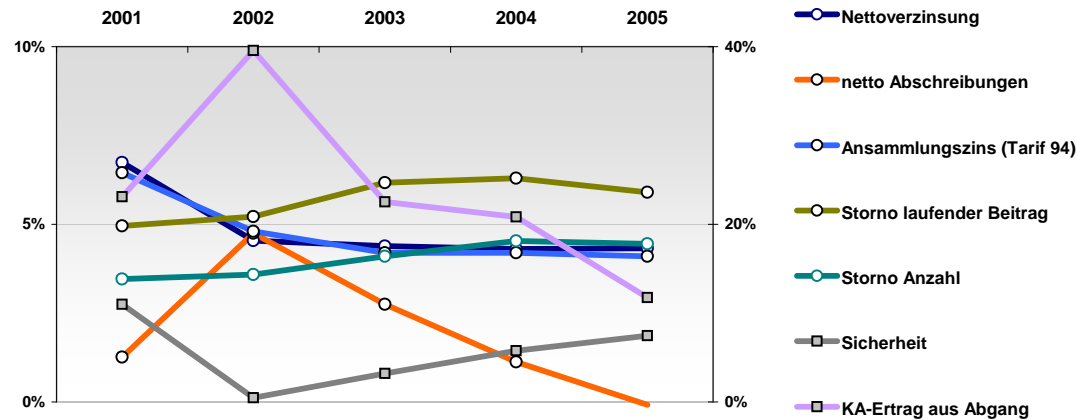
## Nachhaltigkeit der Wettbewerbsposition

	2001	2002	2003	2004	2005
Nettoverzinsung	6,7%	4,5%	4,4%	4,3%	4,3%
Sicherheit	11,0%	0,5%	3,2%	5,7%	7,5%
KA-Ertrag aus Abgang	23,1%	39,6%	22,5%	20,8%	11,8%
netto Abschreibungen	1,3%	4,7%	2,7%	1,1%	-0,1%
Ansammlungsziins (Tarif 94)	6,5%	4,8%	4,2%	4,2%	4,1%
Storno laufender Beitrag	5,0%	5,2%	6,2%	6,3%	5,9%
Storno Anzahl	3,5%	3,6%	4,1%	4,5%	4,5%

Markt:

	2001	2002	2003	2004	2005
Nettoverzinsung	6,1%	4,6%	5,1%	4,9%	5,2%
Sicherheit	7,9%	2,5%	3,7%	6,4%	8,3%
KA-Ertrag aus Abgang	22,5%	25,5%	23,0%	11,5%	8,3%
netto Abschreibungen	0,8%	2,2%	1,4%	0,3%	-0,5%
Ansammlungsziins (Tarif 94)	6,9%	4,5%	4,2%	4,2%	4,1%
Storno laufender Beitrag	4,6%	4,9%	5,5%	5,5%	5,0%
Storno Anzahl	3,6%	3,7%	4,0%	4,2%	4,0%

0-Werte entsprechen fehlenden Werten



**Nettoverzinsung**

netto Kapitalerträge nach Abzug von FLV- Bestandteilen  
mittleres Kapitalanlagevolumen

**Sicherheit:**  
(Kundenorientiert)

(netto Stille Reserven + freie RfB) / Zinsspassiva  
\*(1-Anteil des Ertrages aus Abgang von KA) / (1 - KA-Überhang)

dabei:

Zinsspassiva: Deckungsrückstellung + Andere Verbindlichkeiten VN + SÜA-Fond + Pensionsrückstellungen  
Kapitalanlageüberhang: Kapitalanlagen VU / Zinsspassiva - 1

**KA-Ertrag aus Abgang:** Anteil der aus Veräußerungen von Kapitalanlagen erzielten Kapitalerträge

**netto Abschreibungen:** (Abschreibungen - Zuschreibungen auf Kapitalanlagen) / Kapitalanlagen

**Storno:** Storno an lfd. Beitrag bzw. in der Anzahl  
mittlerer Bestand an lfd. Beitrag bzw. in der Anzahl

**Ansammlungsziins:** Es ist ein geringer Ansammlungsziins nicht übernommener zu 4% Garantiezins verzinsten kapitalbildender noch genehmigter Tarife betrachtet sofern möglich, ein aktuellerer sonst.

Eine mit Rängen streng am Markt orientierte Sicht

	2001	2002	2003	2004	2005	Richtung
Nettoverzinsung	+++	o	+++	+++	+++	hoch
Sicherheit	+++	+++	+++	+++	++	hoch
KA-Ertrag aus Abgang	++	++	+	-	--	gering
netto Abschreibungen	o	o	+	+++	o	gering
Ansammlungsziins (Tarif 94)	+	++	+++	+++	+++	hoch
Storno laufender Beitrag	-	--	-	-	-	gering
Storno Anzahl	o	-	--	--	--	gering

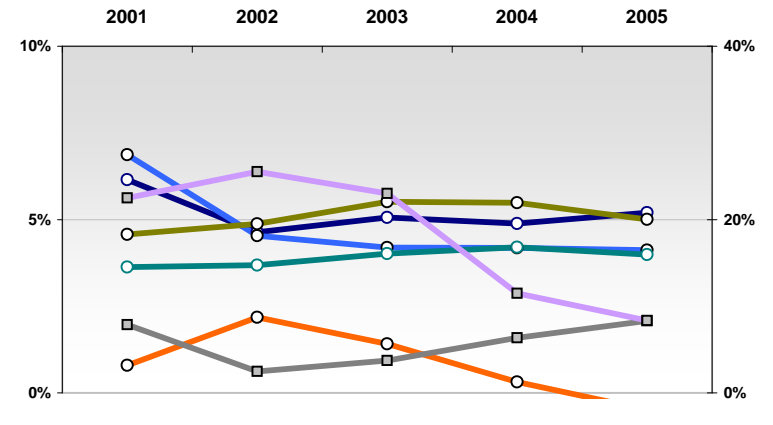
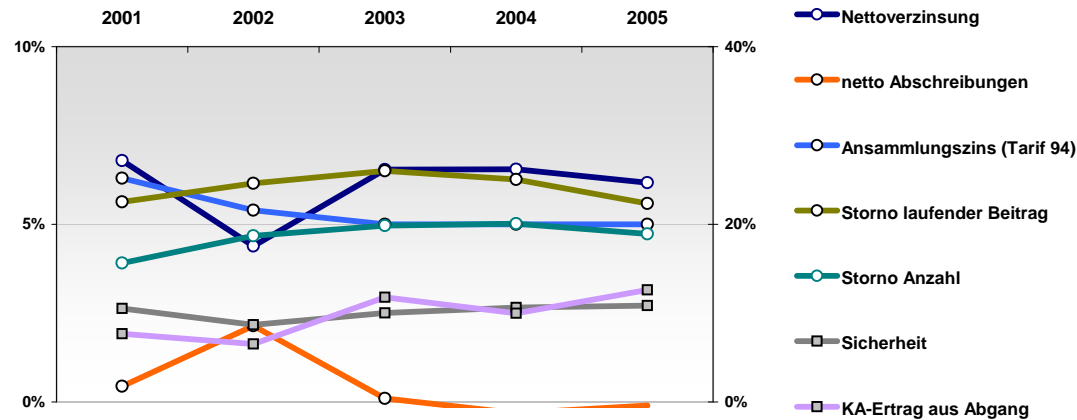
## Nachhaltigkeit der Wettbewerbsposition

	2001	2002	2003	2004	2005
Nettoverzinsung	6,8%	4,4%	6,5%	6,5%	6,2%
Sicherheit	10,5%	8,7%	10,0%	10,6%	10,9%
KA-Ertrag aus Abgang	7,7%	6,5%	11,8%	10,0%	12,6%
netto Abschreibungen	0,4%	2,1%	0,1%	-0,3%	-0,1%
Ansammlungsziins (Tarif 94)	6,3%	5,4%	5,0%	5,0%	5,0%
Storno laufender Beitrag	5,6%	6,2%	6,5%	6,3%	5,6%
Storno Anzahl	3,9%	4,7%	5,0%	5,0%	4,7%

Markt:

	2001	2002	2003	2004	2005
Nettoverzinsung	6,1%	4,6%	5,1%	4,9%	5,2%
Sicherheit	7,9%	2,5%	3,7%	6,4%	8,3%
KA-Ertrag aus Abgang	22,5%	25,5%	23,0%	11,5%	8,3%
netto Abschreibungen	0,8%	2,2%	1,4%	0,3%	-0,5%
Ansammlungsziins (Tarif 94)	6,9%	4,5%	4,2%	4,2%	4,1%
Storno laufender Beitrag	4,6%	4,9%	5,5%	5,5%	5,0%
Storno Anzahl	3,6%	3,7%	4,0%	4,2%	4,0%

0-Werte entsprechen fehlenden Werten



**Nettoverzinsung**

netto Kapitalerträge nach Abzug von FLV- Bestandteilen  
mittleres Kapitalanlagevolumen

**Sicherheit:**  
(Kundenorientiert)

(netto Stille Reserven + freie RfB) / Zinspassiva  
\*(1-Anteil des Ertrages aus Abgang von KA) / (1 - KA-Überhang)

dabei:

Zinspassiva: Deckungsrückstellung + Andere Verbindlichkeiten VN + SÜA-Fond + Pensionsrückstellungen  
Kapitalanlageüberhang: Kapitalanlagen VU / Zinspassiva - 1

**KA-Ertrag aus Abgang:** Anteil der aus Veräußerungen von Kapitalanlagen erzielten Kapitalerträge

**netto Abschreibungen:** (Abschreibungen - Zuschreibungen auf Kapitalanlagen) / Kapitalanlagen

**Storno:** Storno an lfd. Beitrag bzw. in der Anzahl  
mittlerer Bestand an lfd. Beitrag bzw. in der Anzahl

**Ansammlungsziins:** Es ist ein geringer Ansammlungsziins nicht übernommener zu 4% Garantiezins verzinsten kapitalbildender noch genehmigter Tarife betrachtet sofern möglich, ein aktuellerer sonst.

# Vorsorge Lebensversicherung AG

Für ausführlichere Scorecards siehe

<http://www.rankingweb.de/Ranking.html>

Eine mit Rängen streng am Markt orientierte Sicht

	2001	2002	2003	2004	2005
Nettoverzinsung	---	---	+++	+++	+++
Sicherheit	---	+++	---	---	---
KA-Ertrag aus Abgang	-	o	-	-	---
netto Abschreibungen	++	+++	++	+	-
Ansammlungsziins (Tarif 94)	+++	-	o	-	-
Storno laufender Beitrag	---	---	---	---	---
Storno Anzahl	---	---	---	---	---

Richtung

hoch
hoch
gering
gering
hoch
gering
gering

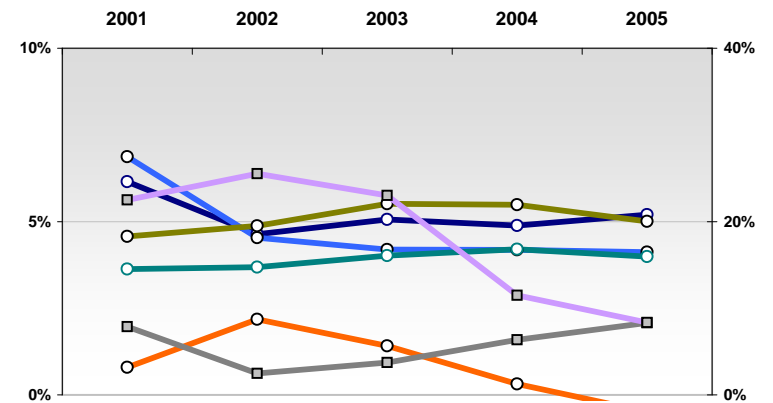
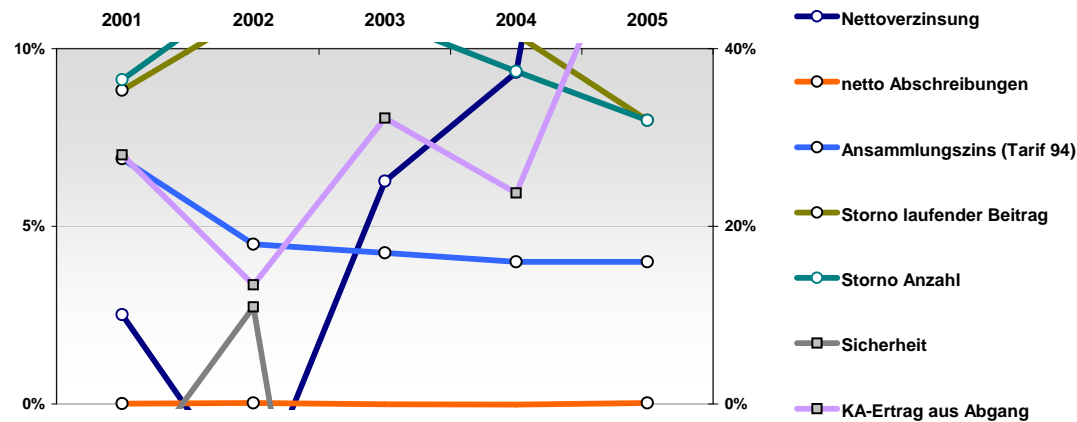
## Nachhaltigkeit der Wettbewerbsposition

	2001	2002	2003	2004	2005
Nettoverzinsung	2,5%	-2,8%	6,3%	9,3%	29,6%
Sicherheit	-9,3%	10,9%	-75,7%	-150,7%	-108,2%
KA-Ertrag aus Abgang	28,0%	13,4%	32,2%	23,7%	58,7%
netto Abschreibungen	0,0%	0,0%	0,0%	0,0%	0,0%
Ansammlungsziins (Tarif 94)	6,9%	4,5%	4,3%	4,0%	4,0%
Storno laufender Beitrag	8,8%	11,0%	14,8%	10,4%	8,0%
Storno Anzahl	9,1%	11,8%	10,8%	9,4%	8,0%

Markt:

	2001	2002	2003	2004	2005
Nettoverzinsung	6,1%	4,6%	5,1%	4,9%	5,2%
Sicherheit	7,9%	2,5%	3,7%	6,4%	8,3%
KA-Ertrag aus Abgang	22,5%	25,5%	23,0%	11,5%	8,3%
netto Abschreibungen	0,8%	2,2%	1,4%	0,3%	-0,5%
Ansammlungsziins (Tarif 94)	6,9%	4,5%	4,2%	4,2%	4,1%
Storno laufender Beitrag	4,6%	4,9%	5,5%	5,5%	5,0%
Storno Anzahl	3,6%	3,7%	4,0%	4,2%	4,0%

0-Werte entsprechen fehlenden Werten



Nettoverzinsung

$\frac{\text{netto Kapitalerträge nach Abzug von FLV- Bestandteilen}}{\text{mittleres Kapitalanlagevolumen}}$

Sicherheit:  
(Kundenorientiert)

$\frac{\text{(netto Stille Reserven + freie RfB) / Zinspassiva}}{*(1-\text{Anteil des Ertrages aus Abgang von KA}) / (1 - \text{KA-Überhang})}$

dabei:

Zinspassiva: Deckungsrückstellung + Andere Verbindlichkeiten VN + SÜA-Fond + Pensionsrückstellungen  
Kapitalanlageüberhang: Kapitalanlagen VU / Zinspassiva - 1

KA-Ertrag aus Abgang: Anteil der aus Veräußerungen von Kapitalanlagen erzielten Kapitalerträge

netto Abschreibungen:  $\frac{\text{(Abschreibungen - Zuschreibungen auf Kapitalanlagen)}}{\text{Kapitalanlagen}}$

Storno:  $\frac{\text{Storno an lfd. Beitrag bzw. in der Anzahl}}{\text{mittlerer Bestand an lfd. Beitrag bzw. in der Anzahl}}$

Ansammlungsziins: Es ist ein geringer Ansammlungsziins nicht übernommener zu 4% Garantiezins verzinsten kapitalbildender noch genehmigter Tarife betrachtet sofern möglich, ein aktuellerer sonst.

Eine mit Rängen streng am Markt orientierte Sicht

	2001	2002	2003	2004	2005
Nettoverzinsung	--	-	-	o	---
Sicherheit	--	-	-	--	--
KA-Ertrag aus Abgang	++	o	+	+	+++
netto Abschreibungen	-	o	-	-	---
Ansammlungsziins (Tarif 94)	--	--	-	---	---
Storno laufender Beitrag	o	+	+	+	+
Storno Anzahl	+	o	+	+	+

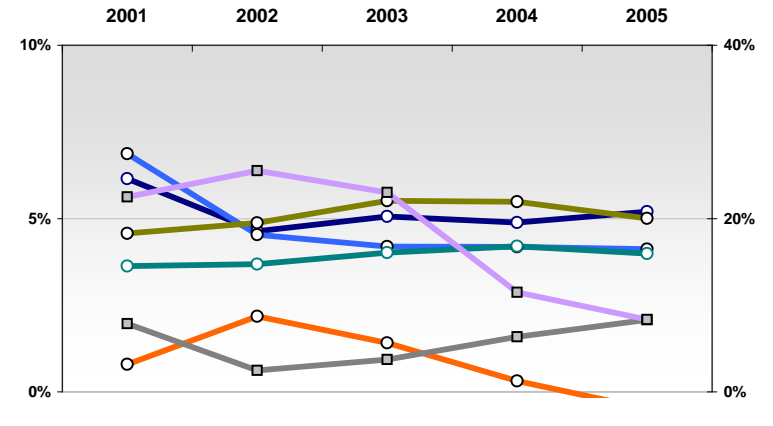
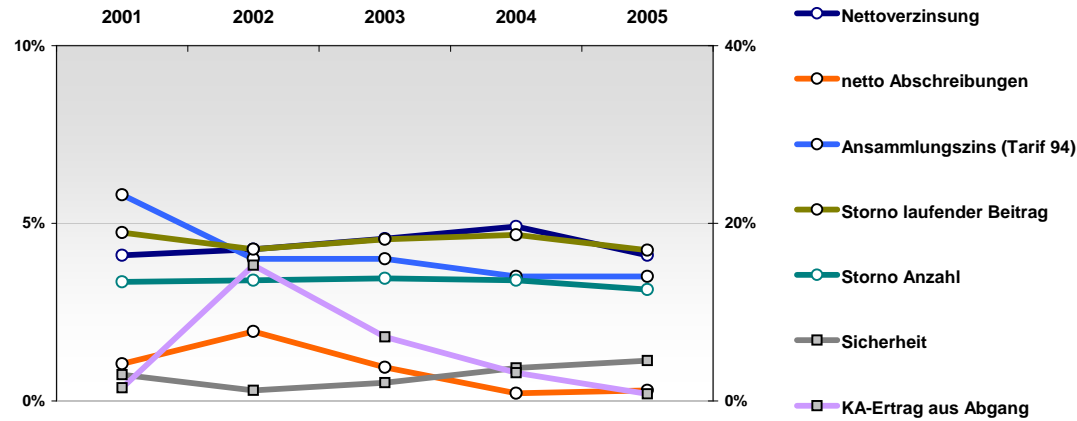
Richtung

	2001	2002	2003	2004	2005
Nettoverzinsung	hoch	hoch	hoch	hoch	hoch
Sicherheit	hoch	hoch	hoch	hoch	hoch
KA-Ertrag aus Abgang	gering	gering	gering	gering	gering
netto Abschreibungen	gering	gering	gering	gering	gering
Ansammlungsziins (Tarif 94)	hoch	hoch	hoch	hoch	hoch
Storno laufender Beitrag	gering	gering	gering	gering	gering
Storno Anzahl	gering	gering	gering	gering	gering

0-Werte entsprechen fehlenden Werten

Markt:

	2001	2002	2003	2004	2005
Nettoverzinsung	6,1%	4,6%	5,1%	4,9%	5,2%
Sicherheit	7,9%	2,5%	3,7%	6,4%	8,3%
KA-Ertrag aus Abgang	22,5%	25,5%	23,0%	11,5%	8,3%
netto Abschreibungen	0,8%	2,2%	1,4%	0,3%	-0,5%
Ansammlungsziins (Tarif 94)	6,9%	4,5%	4,2%	4,2%	4,1%
Storno laufender Beitrag	4,6%	4,9%	5,5%	5,5%	5,0%
Storno Anzahl	3,6%	3,7%	4,0%	4,2%	4,0%



Nettoverzinsung

$\frac{\text{netto Kapitalerträge nach Abzug von FLV- Bestandteilen}}{\text{mittleres Kapitalanlagevolumen}}$

Sicherheit:  
(Kundenorientiert)

$\frac{\text{(netto Stille Reserven + freie RfB) / Zinsspassiva}}{*(1-\text{Anteil des Ertrages aus Abgang von KA}) / (1 - \text{KA-Überhang})}$

dabei:

Zinsspassiva: Deckungsrückstellung + Andere Verbindlichkeiten VN + SÜA-Fond + Pensionsrückstellungen  
Kapitalanlageüberhang: Kapitalanlagen VU / Zinsspassiva - 1

KA-Ertrag aus Abgang: Anteil der aus Veräußerungen von Kapitalanlagen erzielten Kapitalerträge

netto Abschreibungen:  $\frac{\text{(Abschreibungen - Zuschreibungen auf Kapitalanlagen)}}{\text{Kapitalanlagen}}$

Storno:  $\frac{\text{Storno an lfd. Beitrag bzw. in der Anzahl}}{\text{mittlerer Bestand an lfd. Beitrag bzw. in der Anzahl}}$

Ansammlungsziins: Es ist ein geringer Ansammlungsziins nicht übernommener zu 4% Garantiezins verzinsten kapitalbildender noch genehmigter Tarife betrachtet sofern möglich, ein aktuellerer sonst.

Eine mit Rängen streng am Markt orientierte Sicht

	2001	2002	2003	2004	2005
Nettoverzinsung	-	o	+	+++	+
Sicherheit	-	+	++	o	o
KA-Ertrag aus Abgang	++	o	+	-	++
netto Abschreibungen	-	+	+++	+++	+
Ansammlungsziins (Tarif 94)	-	o	++	++	+++
Storno laufender Beitrag	+++	+++	+++	+++	+++
Storno Anzahl	+++	+++	+++	+++	+++

Richtung

hoch
hoch
gering
gering
hoch
gering
gering

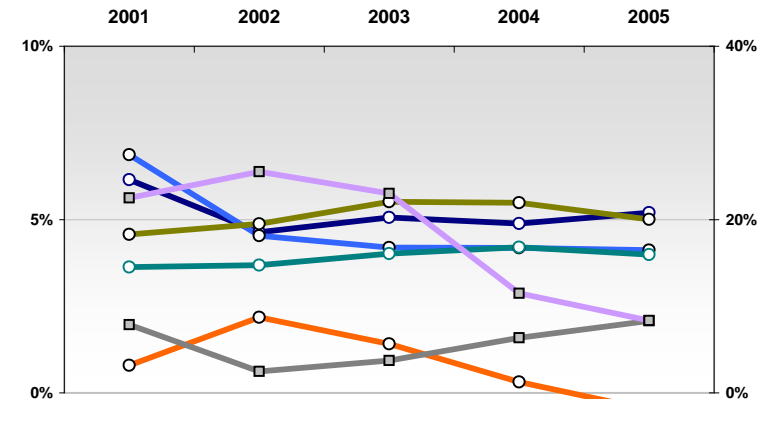
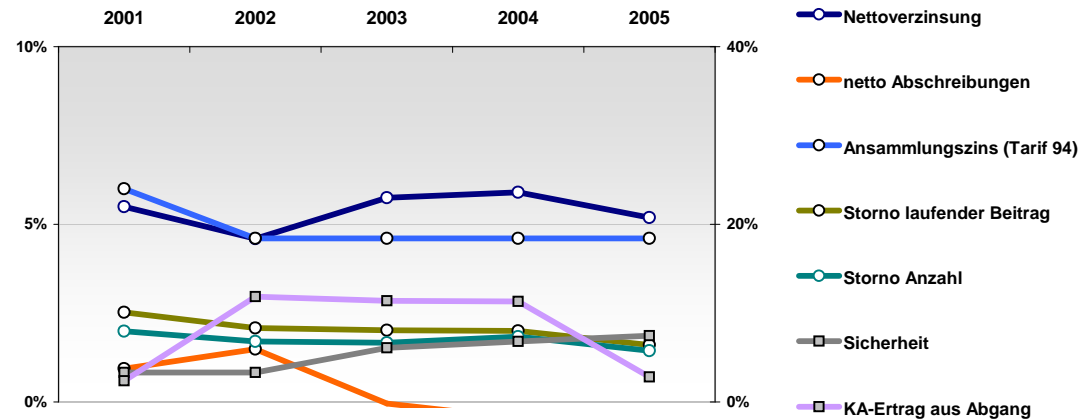
## Nachhaltigkeit der Wettbewerbsposition

	2001	2002	2003	2004	2005
Nettoverzinsung	5,5%	4,6%	5,7%	5,9%	5,2%
Sicherheit	3,3%	3,3%	6,1%	6,8%	7,5%
KA-Ertrag aus Abgang	2,4%	11,9%	11,4%	11,3%	2,8%
netto Abschreibungen	0,9%	1,5%	0,0%	-0,5%	-0,4%
Ansammlungsziins (Tarif 94)	6,0%	4,6%	4,6%	4,6%	4,6%
Storno laufender Beitrag	2,5%	2,1%	2,0%	2,0%	1,6%
Storno Anzahl	2,0%	1,7%	1,7%	1,8%	1,4%

Markt:

	2001	2002	2003	2004	2005
Nettoverzinsung	6,1%	4,6%	5,1%	4,9%	5,2%
Sicherheit	7,9%	2,5%	3,7%	6,4%	8,3%
KA-Ertrag aus Abgang	22,5%	25,5%	23,0%	11,5%	8,3%
netto Abschreibungen	0,8%	2,2%	1,4%	0,3%	-0,5%
Ansammlungsziins (Tarif 94)	6,9%	4,5%	4,2%	4,2%	4,1%
Storno laufender Beitrag	4,6%	4,9%	5,5%	5,5%	5,0%
Storno Anzahl	3,6%	3,7%	4,0%	4,2%	4,0%

0-Werte entsprechen fehlenden Werten



Nettoverzinsung

$\frac{\text{netto Kapitalerträge nach Abzug von FLV- Bestandteilen}}{\text{mittleres Kapitalanlagevolumen}}$

Sicherheit:  
(Kundenorientiert)

$\frac{\text{(netto Stille Reserven + freie RfB) / Zinsspassiva}}{*(1-\text{Anteil des Ertrages aus Abgang von KA}) / (1 - \text{KA-Überhang})}$

dabei:

Zinsspassiva: Deckungsrückstellung + Andere Verbindlichkeiten VN + SÜA-Fond + Pensionsrückstellungen  
Kapitalanlageüberhang: Kapitalanlagen VU / Zinsspassiva - 1

KA-Ertrag aus Abgang:

Anteil der aus Veräußerungen von Kapitalanlagen erzielten Kapitalerträge

netto Abschreibungen:

$\frac{\text{(Abschreibungen - Zuschreibungen auf Kapitalanlagen)}}{\text{Kapitalanlagen}}$

Storno:

$\frac{\text{Storno an lfd. Beitrag bzw. in der Anzahl}}{\text{mittlerer Bestand an lfd. Beitrag bzw. in der Anzahl}}$

Ansammlungsziins:

Es ist ein geringer Ansammlungsziins nicht übernommener zu 4% Garantiezins verzinsten kapitalbildender noch genehmigter Tarife betrachtet sofern möglich, ein aktuellerer sonst.

Eine mit Rängen streng am Markt orientierte Sicht

	2001	2002	2003	2004	2005
Nettoverzinsung	--	++	o	o	o
Sicherheit	++	o	o	o	--
KA-Ertrag aus Abgang	-	-	-	--	--
netto Abschreibungen	-	o	--	--	+
Ansammlungsziins (Tarif 94)	-	o	o	o	o
Storno laufender Beitrag	+	o	+	+	+
Storno Anzahl	++	++	++	++	+

Richtung

hoch
hoch
gering
gering
hoch
gering
gering

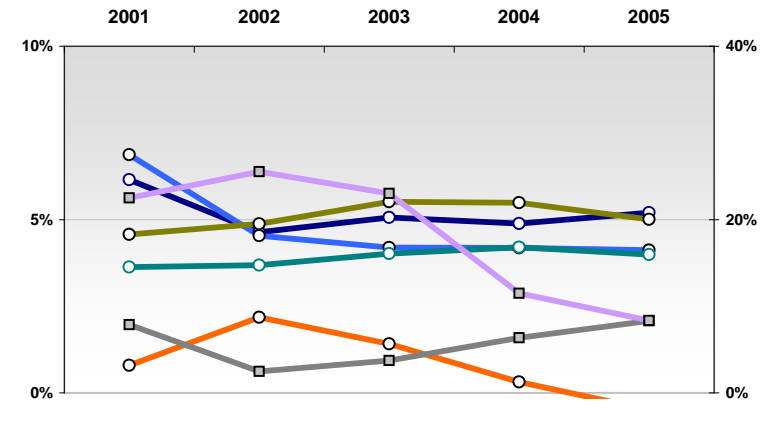
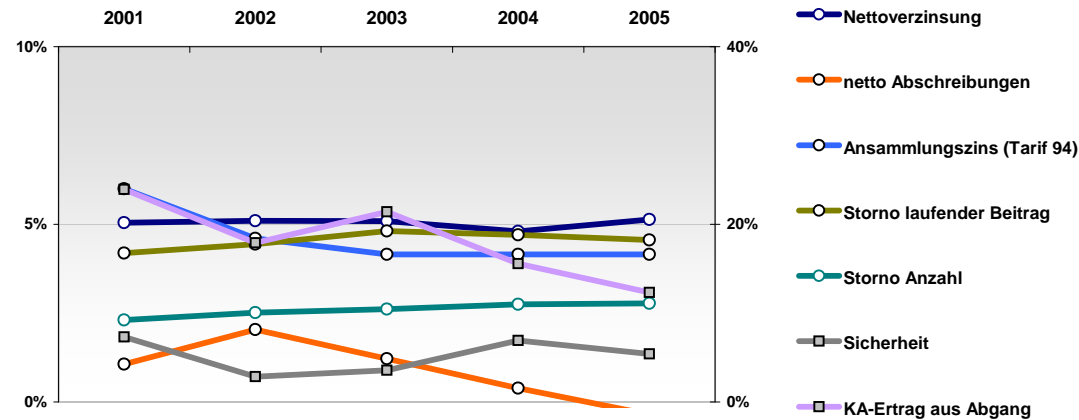
## Nachhaltigkeit der Wettbewerbsposition

	2001	2002	2003	2004	2005
Nettoverzinsung	5,0%	5,1%	5,1%	4,8%	5,1%
Sicherheit	7,3%	2,8%	3,6%	6,9%	5,4%
KA-Ertrag aus Abgang	23,9%	17,9%	21,4%	15,6%	12,3%
netto Abschreibungen	1,1%	2,0%	1,2%	0,4%	-0,4%
Ansammlungsziins (Tarif 94)	6,0%	4,6%	4,2%	4,2%	4,2%
Storno laufender Beitrag	4,2%	4,4%	4,8%	4,7%	4,6%
Storno Anzahl	2,3%	2,5%	2,6%	2,7%	2,8%

Markt:

	2001	2002	2003	2004	2005
Nettoverzinsung	6,1%	4,6%	5,1%	4,9%	5,2%
Sicherheit	7,9%	2,5%	3,7%	6,4%	8,3%
KA-Ertrag aus Abgang	22,5%	25,5%	23,0%	11,5%	8,3%
netto Abschreibungen	0,8%	2,2%	1,4%	0,3%	-0,5%
Ansammlungsziins (Tarif 94)	6,9%	4,5%	4,2%	4,2%	4,1%
Storno laufender Beitrag	4,6%	4,9%	5,5%	5,5%	5,0%
Storno Anzahl	3,6%	3,7%	4,0%	4,2%	4,0%

0-Werte entsprechen fehlenden Werten



Nettoverzinsung

$\frac{\text{netto Kapitalerträge nach Abzug von FLV- Bestandteilen}}{\text{mittleres Kapitalanlagevolumen}}$

Sicherheit:  
(Kundenorientiert)

$\frac{\text{(netto Stille Reserven + freie RfB) / Zinsspassiva}}{*(1-\text{Anteil des Ertrages aus Abgang von KA}) / (1 - \text{KA-Überhang})}$

dabei:

Zinsspassiva: Deckungsrückstellung + Andere Verbindlichkeiten VN + SÜA-Fond + Pensionsrückstellungen  
Kapitalanlageüberhang: Kapitalanlagen VU / Zinsspassiva - 1

KA-Ertrag aus Abgang: Anteil der aus Veräußerungen von Kapitalanlagen erzielten Kapitalerträge

netto Abschreibungen:  $\frac{\text{(Abschreibungen - Zuschreibungen auf Kapitalanlagen)}}{\text{Kapitalanlagen}}$

Storno:  $\frac{\text{Storno an lfd. Beitrag bzw. in der Anzahl}}{\text{mittlerer Bestand an lfd. Beitrag bzw. in der Anzahl}}$

Ansammlungsziins: Es ist ein geringer Ansammlungsziins nicht übernommener zu 4% Garantiezins verzinsten kapitalbildender noch genehmigter Tarife betrachtet sofern möglich, ein aktuellerer sonst.

Eine mit Rängen streng am Markt orientierte Sicht

	2001	2002	2003	2004	2005
Nettoverzinsung	++	+	---	o	+
Sicherheit	+++	++	o	++	++
KA-Ertrag aus Abgang	++	--	---	-	-
netto Abschreibungen	o	--	---	++	+++
Ansammlungsziins (Tarif 94)	+++	+++	+++	+	+
Storno laufender Beitrag	-	---	---	---	---
Storno Anzahl	o	-	--	--	-

Richtung

hoch
hoch
gering
gering
hoch
gering
gering

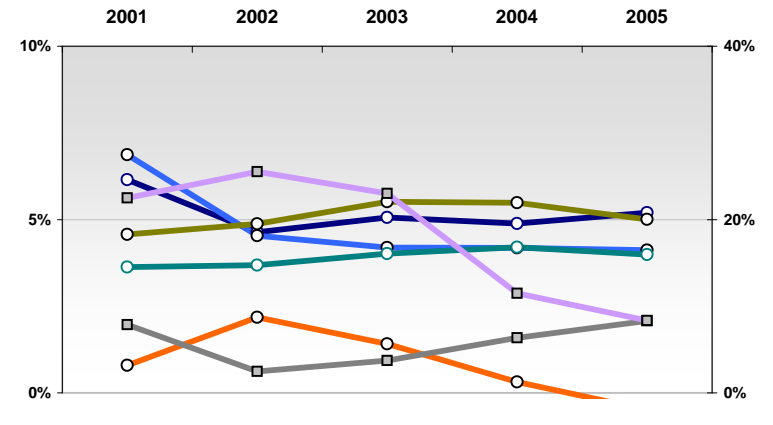
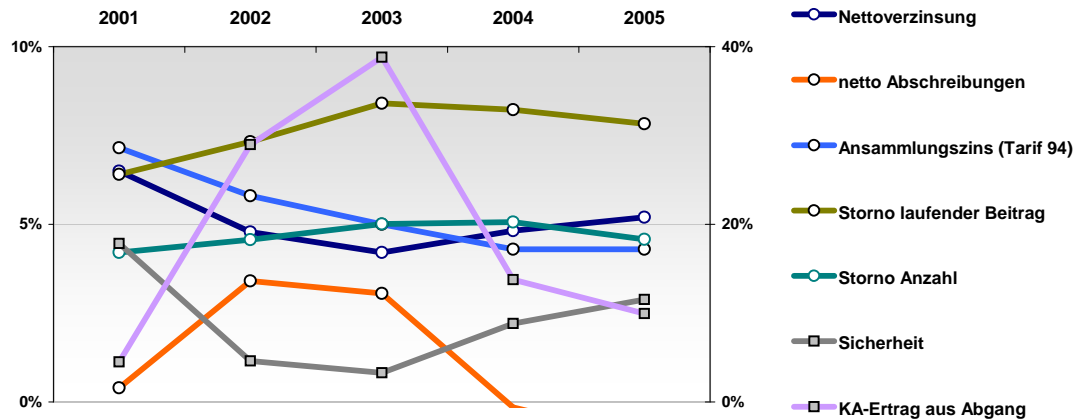
## Nachhaltigkeit der Wettbewerbsposition

	2001	2002	2003	2004	2005
Nettoverzinsung	6,5%	4,8%	4,2%	4,8%	5,2%
Sicherheit	17,8%	4,6%	3,3%	8,8%	11,5%
KA-Ertrag aus Abgang	4,5%	29,0%	38,8%	13,8%	10,0%
netto Abschreibungen	0,4%	3,4%	3,1%	-0,2%	-1,0%
Ansammlungsziins (Tarif 94)	7,2%	5,8%	5,0%	4,3%	4,3%
Storno laufender Beitrag	6,4%	7,3%	8,4%	8,2%	7,8%
Storno Anzahl	4,2%	4,6%	5,0%	5,1%	4,6%

Markt:

	2001	2002	2003	2004	2005
Nettoverzinsung	6,1%	4,6%	5,1%	4,9%	5,2%
Sicherheit	7,9%	2,5%	3,7%	6,4%	8,3%
KA-Ertrag aus Abgang	22,5%	25,5%	23,0%	11,5%	8,3%
netto Abschreibungen	0,8%	2,2%	1,4%	0,3%	-0,5%
Ansammlungsziins (Tarif 94)	6,9%	4,5%	4,2%	4,2%	4,1%
Storno laufender Beitrag	4,6%	4,9%	5,5%	5,5%	5,0%
Storno Anzahl	3,6%	3,7%	4,0%	4,2%	4,0%

0-Werte entsprechen fehlenden Werten



**Nettoverzinsung**

netto Kapitalerträge nach Abzug von FLV- Bestandteilen  
mittleres Kapitalanlagevolumen

**Sicherheit:**  
(Kundenorientiert)

(netto Stille Reserven + freie RfB) / Zinsspassiva  
\*(1-Anteil des Ertrages aus Abgang von KA) / (1 - KA-Überhang)

dabei:

Zinsspassiva: Deckungsrückstellung + Andere Verbindlichkeiten VN + SÜA-Fond + Pensionsrückstellungen  
Kapitalanlageüberhang: Kapitalanlagen VU / Zinsspassiva - 1

**KA-Ertrag aus Abgang:** Anteil der aus Veräußerungen von Kapitalanlagen erzielten Kapitalerträge

**netto Abschreibungen:** (Abschreibungen - Zuschreibungen auf Kapitalanlagen) / Kapitalanlagen

**Storno:** Storno an lfd. Beitrag bzw. in der Anzahl  
mittlerer Bestand an lfd. Beitrag bzw. in der Anzahl

**Ansammlungsziins:** Es ist ein geringer Ansammlungsziins nicht übernommener zu 4% Garantiezins verzinsten kapitalbildender noch genehmigter Tarife betrachtet sofern möglich, ein aktuellerer sonst.

# Zürich Lebensversicherung AG (Deutschland)

Für ausführlichere Scorecards siehe

<http://www.rankingweb.de/Ranking.html>

Eine mit Rängen streng am Markt orientierte Sicht

	2001	2002	2003	2004	2005
Nettoverzinsung	+++	o	--	o	-
Sicherheit	++	-	-	o	+
KA-Ertrag aus Abgang	---	--	---	--	-
netto Abschreibungen	+	o	--	-	o
Ansammlungszins (Tarif 94)	++	-	--	--	---
Storno laufender Beitrag	o	o	-	-	o
Storno Anzahl	--	--	---	---	--

Richtung

hoch  
hoch  
gering  
gering  
hoch  
gering  
gering

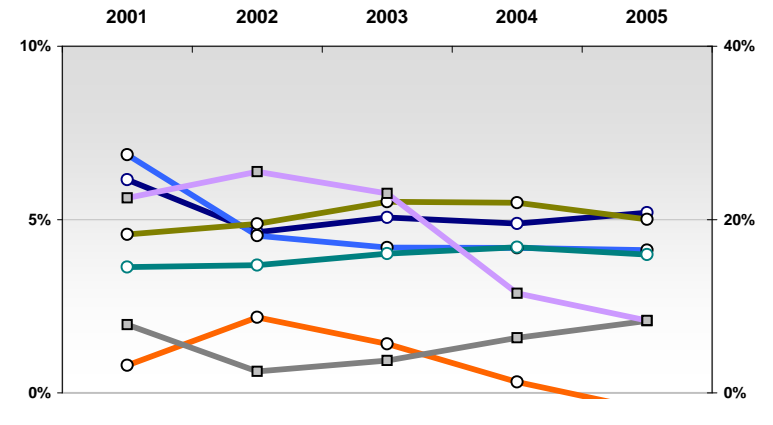
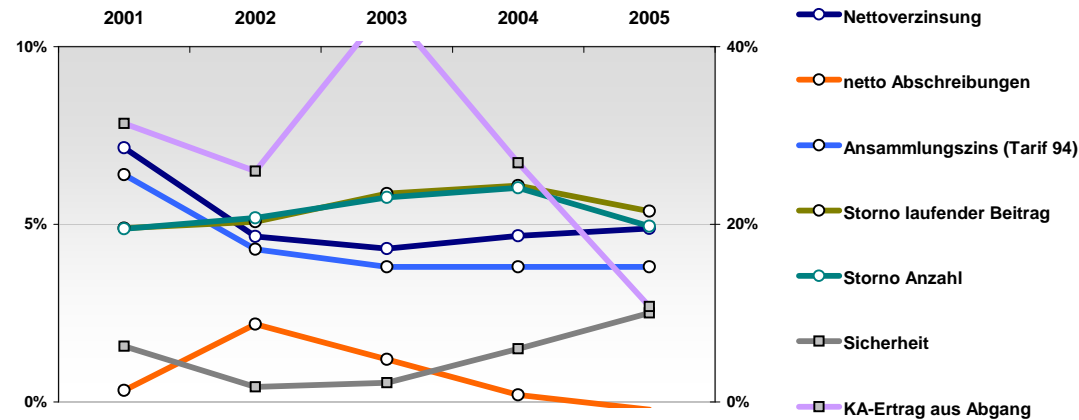
## Nachhaltigkeit der Wettbewerbsposition

	2001	2002	2003	2004	2005
Nettoverzinsung	7,1%	4,7%	4,3%	4,7%	4,9%
Sicherheit	6,3%	1,7%	2,2%	6,0%	10,0%
KA-Ertrag aus Abgang	31,3%	26,0%	44,5%	26,9%	10,7%
netto Abschreibungen	0,3%	2,2%	1,2%	0,2%	-0,2%
Ansammlungszins (Tarif 94)	6,4%	4,3%	3,8%	3,8%	3,8%
Storno laufender Beitrag	4,9%	5,1%	5,9%	6,1%	5,4%
Storno Anzahl	4,9%	5,2%	5,8%	6,0%	4,9%

0-Werte entsprechen fehlenden Werten

Markt:

	2001	2002	2003	2004	2005
Nettoverzinsung	6,1%	4,6%	5,1%	4,9%	5,2%
Sicherheit	7,9%	2,5%	3,7%	6,4%	8,3%
KA-Ertrag aus Abgang	22,5%	25,5%	23,0%	11,5%	8,3%
netto Abschreibungen	0,8%	2,2%	1,4%	0,3%	-0,5%
Ansammlungszins (Tarif 94)	6,9%	4,5%	4,2%	4,2%	4,1%
Storno laufender Beitrag	4,6%	4,9%	5,5%	5,5%	5,0%
Storno Anzahl	3,6%	3,7%	4,0%	4,2%	4,0%



Nettoverzinsung

$\frac{\text{netto Kapitalerträge nach Abzug von FLV- Bestandteilen}}{\text{mittleres Kapitalanlagevolumen}}$

Sicherheit:  
(Kundenorientiert)

$\frac{\text{(netto Stille Reserven + freie RfB) / Zinspassiva}}{*(1-\text{Anteil des Ertrages aus Abgang von KA}) / (1 - \text{KA-Überhang})}$

dabei:

Zinspassiva: Deckungsrückstellung + Andere Verbindlichkeiten VN + SÜA-Fond + Pensionsrückstellungen  
Kapitalanlageüberhang: Kapitalanlagen VU / Zinspassiva - 1

KA-Ertrag aus Abgang: Anteil der aus Veräußerungen von Kapitalanlagen erzielten Kapitalerträge

netto Abschreibungen:  $\frac{\text{(Abschreibungen - Zuschreibungen auf Kapitalanlagen)}}{\text{Kapitalanlagen}}$

Storno:  $\frac{\text{Storno an lfd. Beitrag bzw. in der Anzahl}}{\text{mittlerer Bestand an lfd. Beitrag bzw. in der Anzahl}}$

Ansammlungszins: Es ist ein geringer Ansammlungszins nicht übernommener zu 4% Garantiezins verzinsten kapitalbildender noch genehmigter Tarife betrachtet sofern möglich, ein aktuellerer sonst.