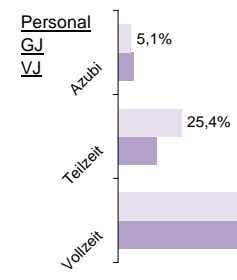
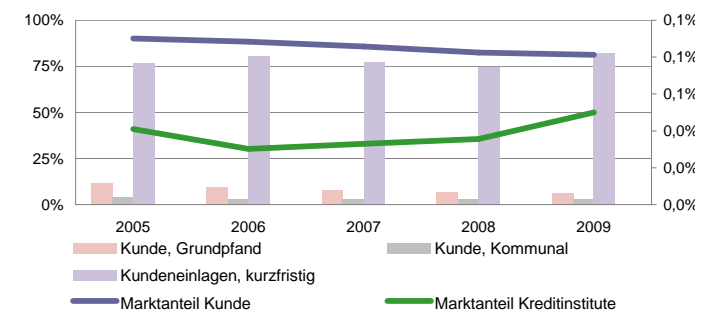


VR Bank Lausitz

Status 2010	Wert	Trend	Veränd	Rang
Kundeneinlagen und Verbriefte in T€:	342.345	-0,2%	0,9%	122
Spareinlagen in T€:	135.660	4,9%	18,6%	113
Bilanzsumme in T€:	432.564	1,8%	4,6%	121
Eigenkapital in T€:	21.570	-0,2%	-0,1%	122
davon Gewinnrücklagen	70,3%	0,7%	0,6%	89
Quote des normalen Ergebnis:	0,19%	14,9%	140,9%	118
sonstiges Ergebnis:	0,16%	-27,6%	67,6%	29
Ergebnis nach Steuern:	0,12%	-0,7%	-0,7%	111
ROE:	1,9%	-0,7%	0,3%	110



Bilanzsumme pro Mitarbeiter in Mio. €
3,1 | **115**
 -2%



Struktur der Aktiva				Rang GJ
brutto Renditen				
VVJ	VJ	GJ	strat. Veränd.	
Immat. Verm., Sachanlagen	-10%			14
Beteiligungen, verb. Untern.	1%			128
2,4%	1,4%	1,2%		
WP nicht festverzinslich	-3%			3
3,0%	4,0%	4,2%		
WP fest, Schuldverschreibungen	27%			37
4,6%	4,7%	4,5%		
Forderungen Kreditinstitute	-23%			78
Forderungen Kunden	-3%			114
5,7%	5,8%	5,4%		
Barreserve	-7%			17
Sonstige				41

Zuschreibungen	Rang
0,00%	52
Abschreibungen	Rang
Immat., Sachanlagen	13
0,00%	
Beteiligungen und WP wie Anlagevermögen	2
0,61%	
Forderungen und bestimmte WP	41
0,53%	
Zinsaufwand	126
1,6%	
-9%	-23%

Kostenquote	Provisionsquote	Personal-kostenquote	Sozialkostenquote
3,5%	0,16%	2,1%	0,4%
-2%	4%	-3%	-1%
22	16	30	95
	10%	7%	6%

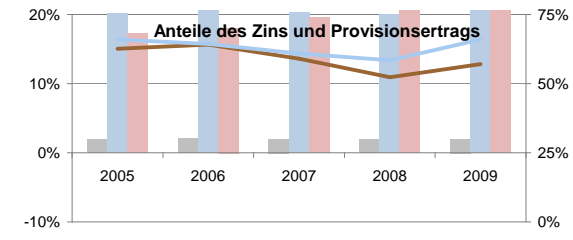
Ertragsstärke:			
Nettorendite	Zinsüberschuss	netto Wertberichtigungen	netto Provisionsertrag
1,7%	2,1%	-1,4%	0,98%
2%	5%	-21%	-3%
73	59	127	17
	13%	-10%	

Struktur der Passiva			
netto Anteil Ergebnis aus Finanzgeschäften:			
0,1%	80	-10%	0%
100%	100%		
Verbindlichkeiten:			
- Kreditinstitute	30%	14,1%	
- Kunden	-4%	79,1%	
- verbrieft	-	0,0%	
- Treuhand	-6%	0,6%	
- Nachrang, Genuss	-	0,0%	
Eigenkapital	-5%	5,0%	
Sonstige	-2%	1,2%	

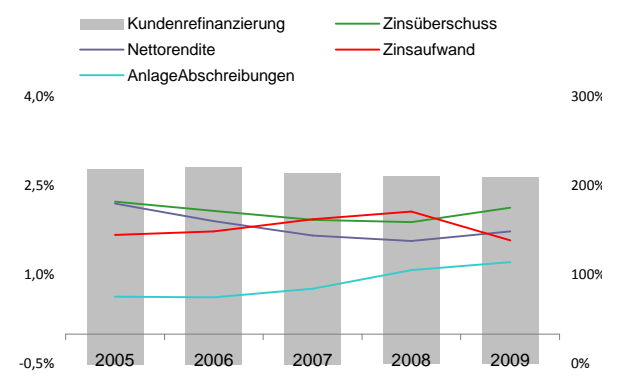
Bestand nach Restlaufzeiten: Forderungen	
incl. gesetzl. Kündigungsfristen	
täglich	15,0%
bis 3 Monate	6,1%
bis 1 Jahr	5,1%
bis 5 Jahre	23,7%
über 5 Jahre	43,4%
unbestimmt	0,0%

Kundeneinlagen	
GJ	45,7%
VJ	41,4%
	3,2%
	7,9%
	0,2%

Anteile der Bilanzsumme: **44%** << dargestellt: >> **79%**
 bilanziell: 79%



Sicherheit:	
Eigenkapitalquote	6,3% 93
	0% -1%
EK ähnlich	Bankfond
0,0%	98
0%	0%
0%	0%



Die Rangangaben beziehen sich auf aktuell ca 125 von 145 erfassten regionalen Sparkassen sowie Volks- und Raiffeisenbanken
www.rankingweb.de/Banken.html