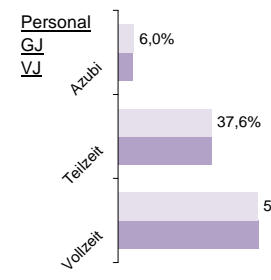
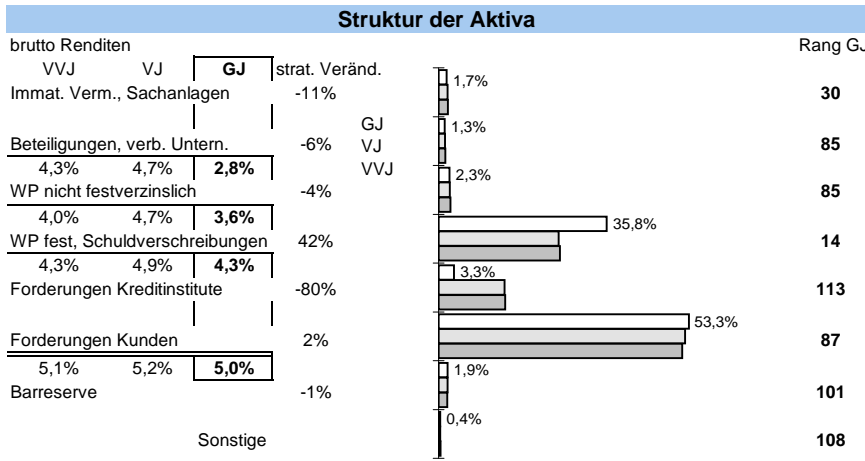
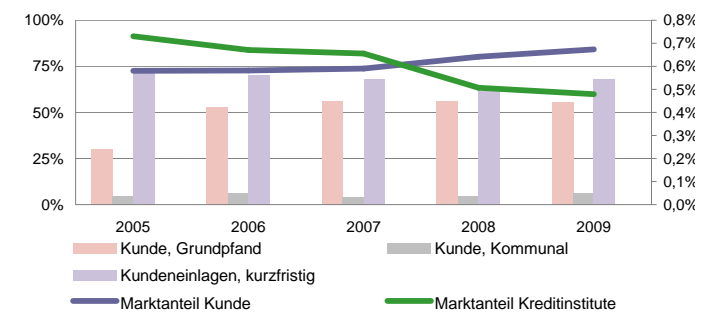


Stadt- und Kreis-Sparkasse Darmstadt

Status 2010	Wert	Trend	Veränd	Rang
Kundeneinlagen und Verbriefte in T€:	2.834.992	10,0%	7,3%	45
Spareinlagen in T€:	742.101	14,7%	11,2%	55
Bilanzsumme in T€:	3.750.570	2,9%	4,1%	42
Eigenkapital in T€:	288.252	3,9%	3,8%	31
davon Gewinnrücklagen	95,1%	0,1%	0,1%	42
Quote des normalen Ergebnis:	0,89%	-3,6%	0,8%	19
sonstiges Ergebnis:	0,12%	46,3%	6,8%	46
Ergebnis nach Steuern:	0,49%	-7,4%	-5,4%	18
ROE:	4,9%	-2,6%	-2,3%	42



Bilanzsumme pro Mitarbeiter in Mio. €	4,5	49	3%
---------------------------------------	-----	----	----

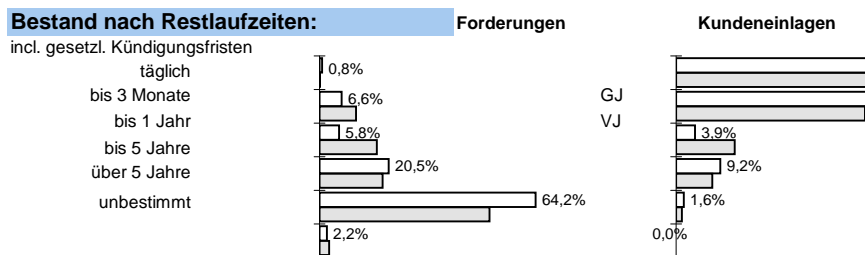
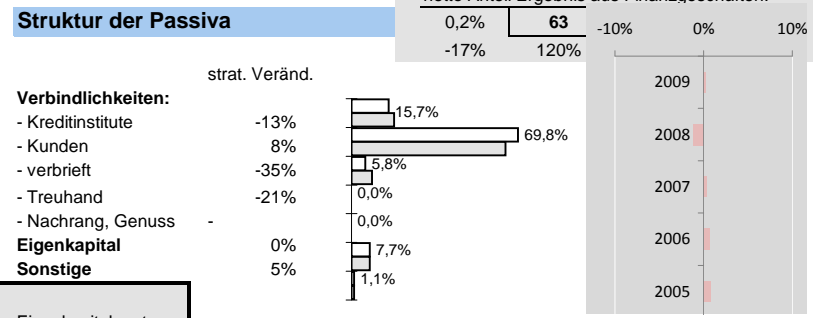


Effizienz:

Kostenquote	Provisionsquote	Personalkostenquote	Sozialkostenquote
2,1%	0,07%	1,4%	0,3%
-8%	-6%	-8%	-6%
117	78	107	105

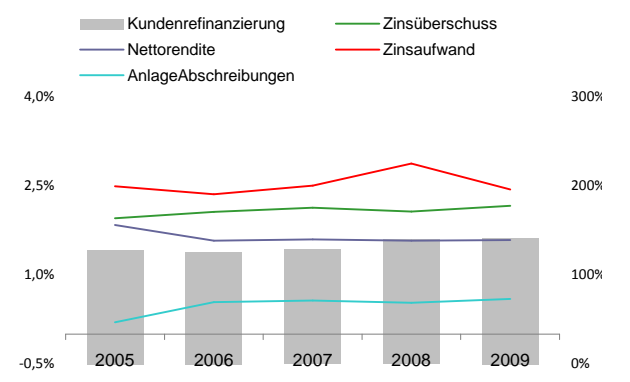
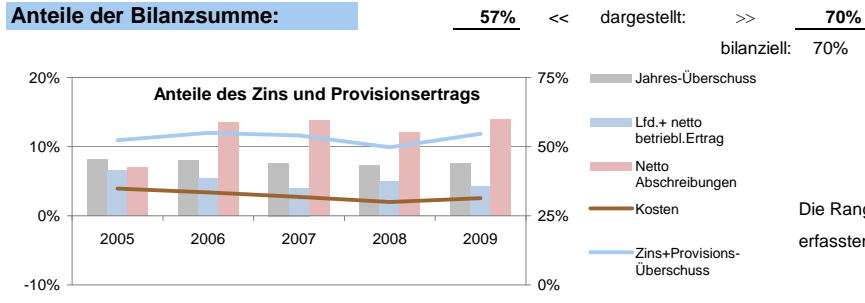
Ertragsstärke:

Nettorendite	Zinsüberschuss	netto Wertberichtigungen	netto Provisionsertrag
1,6%	2,2%	-0,7%	0,59%
0%	1%	0%	-4%
92	55	94	93



Sicherheit:

Indikator	Wert	Trend	Veränd
Eigenkapitalquote	10,2%		
Bankfond	-7%		
EK ähnlich	0,0%		
Bankfond	0,0%		



Die Rangangaben beziehen sich auf aktuell ca 125 von 145 erfassten regionalen Sparkassen sowie Volks- und Raiffeisenbanken
www.rankingweb.de/Banken.html