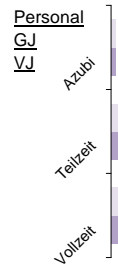
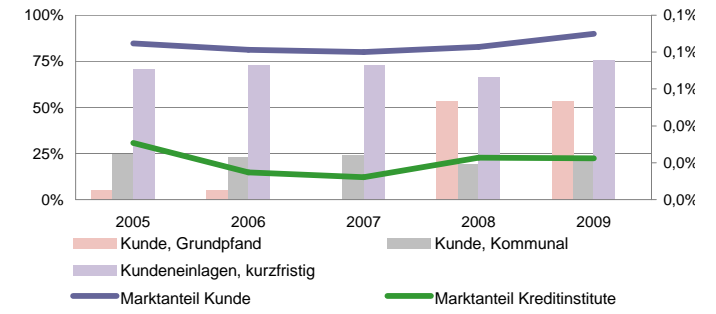


Erfurter Bank eG

Status 2010	Wert	Trend	Veränd	Rang
Kundeneinlagen und Verbriefte in T€:	378.647	9,1%	11,0%	118
Spareinlagen in T€:	96.035	1,5%	24,0%	122
Bilanzsumme in T€:	428.021	9,6%	9,4%	122
Eigenkapital in T€:	16.472	-1,4%	-1,1%	126
davon Gewinnrücklagen	63,2%	2,5%	2,2%	110
Quote des normalen Ergebnis:	0,15%	-27,9%	-45,5%	122
sonstiges Ergebnis:	0,26%	59,3%	1147,0%	7
Ergebnis nach Steuern:	0,10%	-9,9%	-10,8%	116
ROE:	2,2%	-1,2%	0,2%	102



Bilanzsumme pro Mitarbeiter in Mio. €	3,9	84
		9%



Struktur der Aktiva				Rang GJ	
brutto Renditen					
VVJ	VJ	GJ	strat. Veränd.		
Immat. Verm., Sachanlagen	-2%			34	Zuschreibungen 0,00% 52
Beteiligungen, verb. Untern.	-4%			125	Abschreibungen
2,8%	2,5%	2,6%		120	Immat., Sachanlagen 0,00% 53
WP nicht festverzinslich	-102%			12	Beteiligungen und WP wie Anlagevermögen 0,04% 24
4,6%	5,7%	5,2%		10	Forderungen und bestimmte WP 1,22% 2
WP fest, Schuldverschreibungen	52%			28	Zinsaufwand
4,2%	4,6%	3,9%		118	
Forderungen Kreditinstitute	-32%			76	
Forderungen Kunden	-4%				
5,4%	5,4%	5,0%			
Barreserve	-16%				
0,6%					
Sonstige					

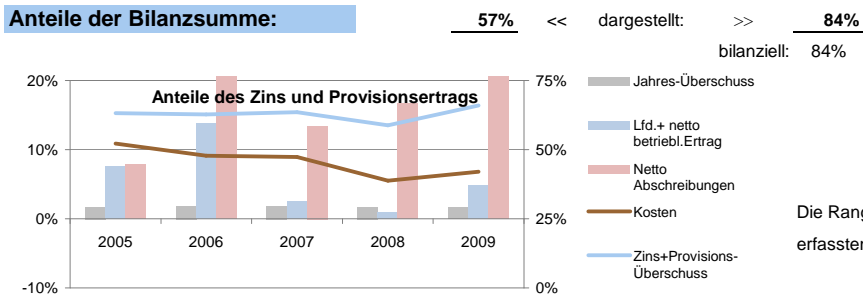
Effizienz:	Kostenquote	Provisionsquote	Personal-kostenquote	Sozialkostenquote
	2,5%	0,12%	1,3%	0,2%
	-10%	-1%	-14%	-12%
	84	33	119	124
		5%	-6%	-9%

Ertragsstärke:			
Nettorendite	Zinsüberschuss	netto Wertberichtigungen	netto Provisionsertrag
1,3%	2,7%	-1,4%	0,81%
-15%	-17%	-40%	-12%
121	15	128	35

Struktur der Passiva		netto Anteil Ergebnis aus Finanzgeschäften:	
		0,0%	90
		50%	-100%

Bestand nach Restlaufzeiten:		Forderungen		Kundeneinlagen	
incl. gesetzl. Kündigungsfristen					
täglich	9,5%				
bis 3 Monate	3,9%				
bis 1 Jahr	4,5%				
bis 5 Jahre	30,3%				
über 5 Jahre	30,4%				
unbestimmt	0,3%				

Sicherheit:		Eigenkapitalquote	
EK ähnlich	Bankfond	4,4%	124
0,3%	79	-8%	-11%
100%	100%	0%	0%



Die Rangangaben beziehen sich auf aktuell ca 125 von 145 erfassten regionalen Sparkassen sowie Volks- und Raiffeisenbanken
www.rankingweb.de/Banken.html

