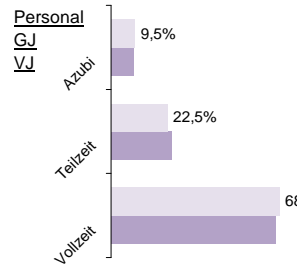
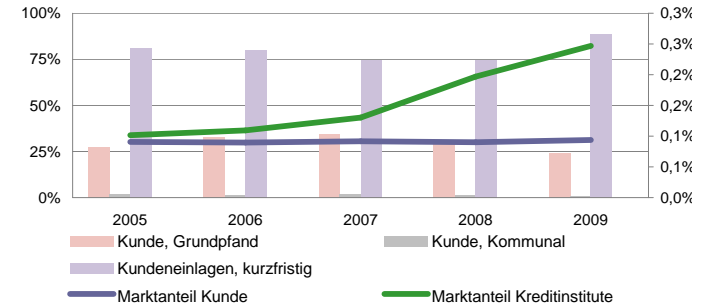


# VR-Bank Flensburg-Schleswig eG

Status 2010	Wert	Trend	Veränd	Rang
Kundeneinlagen und Verbriefte in T€:	394.557	3,5%	6,1%	116
Spareinlagen in T€:	152.418	7,0%	34,1%	109
Bilanzsumme in T€:	754.555	13,7%	12,1%	106
Eigenkapital in T€:	36.811	7,3%	11,5%	107
davon Gewinnrücklagen	65,2%	1,0%	0,3%	107
Quote des normalen Ergebnis:	1,12%	277,0%	687,6%	7
sonstiges Ergebnis:	0,05%	79,1%	222,0%	77
Ergebnis nach Steuern:	0,64%	104,4%	1332,8%	5
ROE:	6,9%	100,8%	1263,4%	11



Bilanzsumme pro Mitarbeiter in Mio. €  
**3,8** | **88**  
 12%



Struktur der Aktiva				Rang GJ
brutto Renditen				
VVJ	VJ	GJ	strat. Veränd.	
Immat. Verm., Sachanlagen	-3%			3
Beteiligungen, verb. Untern.	-21%			39
3,3%	6,9%	4,6%		
WP nicht festverzinslich	-4%			91
3,7%	2,4%	3,5%		
WP fest, Schuldverschreibungen	57%			112
4,0%	4,6%	3,5%		
Forderungen Kreditinstitute	-74%			111
Forderungen Kunden	9%			4
5,7%	5,8%	5,6%		
Barreserve	-14%			102
Sonstige				70

Zuschreibungen	Rang
0,00%	46
Abschreibungen	Rang
Immat., Sachanlagen	14
0,00%	14
Beteiligungen und WP wie Anlagevermögen	61
0,00%	61
Forderungen und bestimmte WP	39
0,54%	39

Kostenquote	Provisionsquote	Personalkostenquote	Sozialkostenquote
4,5%	0,16%	2,8%	0,5%
0%	-3%	0%	-2%
<b>3</b>	<b>17</b>	<b>1</b>	<b>25</b>
	3%	-6%	-5%
			-9%

Ertragsstärke:			
Nettorendite	Zinsüberschuss	netto Wertberichtigungen	netto Provisionsertrag
1,9%	2,5%	-0,8%	1,08%
22%	4%	19%	-11%
<b>49</b>	<b>34</b>	<b>101</b>	<b>11</b>

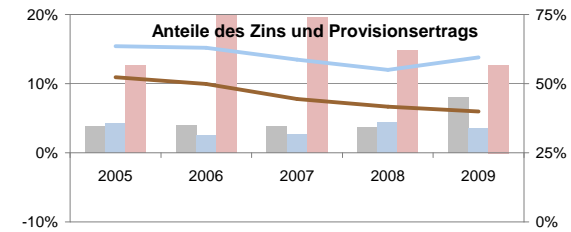
Struktur der Passiva			
Verbindlichkeiten:	strat. Veränd.		
- Kreditinstitute	8%		
- Kunden	-6%		
- verbrieft	-		
- Treuhand	-21%		
- Nachrang, Genuss	832%		
Eigenkapital	-1%		
Sonstige	-15%		

Bestand nach Restlaufzeiten:		Forderungen
incl. gesetzl. Kündigungsfristen		
täglich	3,8%	
bis 3 Monate	3,1%	
bis 1 Jahr	7,9%	
bis 5 Jahre	29,6%	
über 5 Jahre	47,4%	
unbestimmt	7,9%	

Kundeneinlagen	
GJ	51,1%
VJ	41,2%
	5,7%
	2,3%
	0,0%
	0,0%

Sicherheit:	
Eigenkapitalquote	9,3%   <b>18</b>
EK ähnlich	2%   5%
Bankfond	1,4%   <b>51</b>
	1,3%   <b>29</b>
	122%   790%
	-3%   -6%

Anteile der Bilanzsumme: **80%** << dargestellt: >> **52%**  
 bilanziell: 52%



Die Rangangaben beziehen sich auf aktuell ca 125 von 145 erfassten regionalen Sparkassen sowie Volks- und Raiffeisenbanken  
[www.rankingweb.de/Banken.html](http://www.rankingweb.de/Banken.html)

