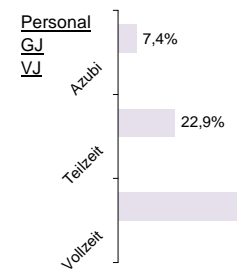
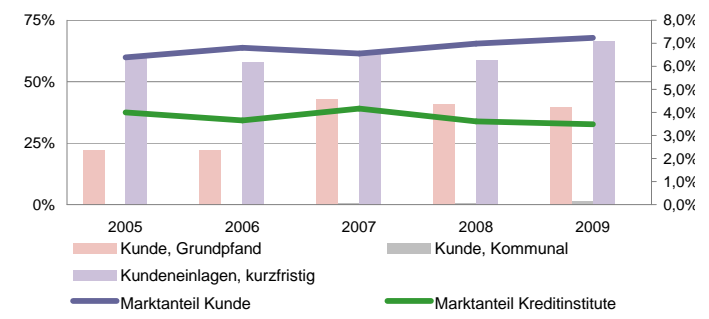


Hamburger Sparkasse

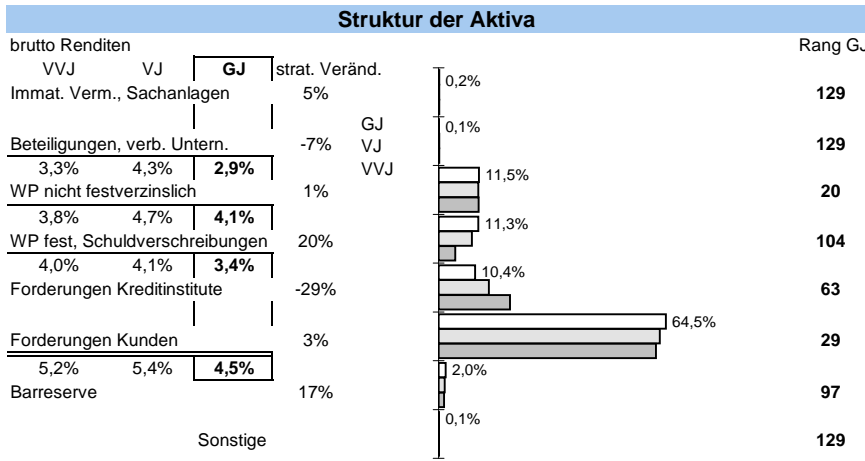
Status 2010	Wert	Trend	Veränd	Rang
Kundeneinlagen und Verbriefte in T€:	30.489.069	8,0%	6,0%	2
Spareinlagen in T€:	6.072.125	-4,4%	-14,1%	2
Bilanzsumme in T€:	37.514.191	4,2%	3,9%	2
Eigenkapital in T€:	1.597.000	-0,9%	-1,5%	2
davon Gewinnrücklagen	13,6%	18,2%	14,8%	127
Quote des normalen Ergebnis:	0,36%	-18,9%	9,8%	101
sonstiges Ergebnis:	-0,02%	-424,9%	-126,7%	110
Ergebnis nach Steuern:	0,20%	-24,6%	-5,7%	92
ROE:	3,8%	-20,0%	1,6%	68



Bilanzsumme pro Mitarbeiter in Mio. €
7,0 | **4**
 -



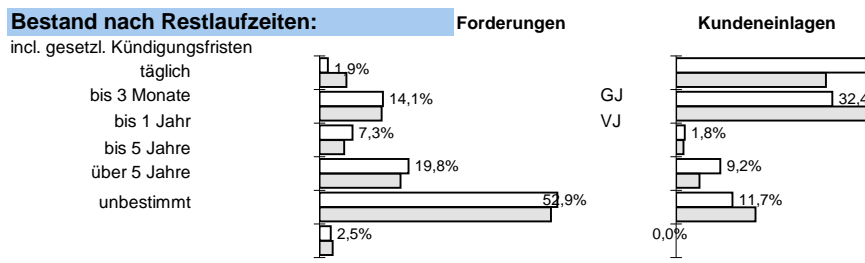
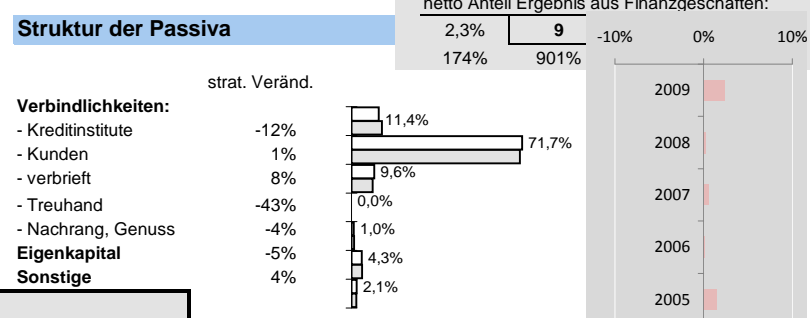
Kostenquote	Provisionsquote	Personalkostenquote	Sozialkostenquote
2,2%	0,08%	1,2%	0,3%
-5%	2%	-3%	-2%
112	73	125	114
-1%	-2%	2%	13%



Zuschreibungen	Abschreibungen
0,00%	
52	
Immat., Sachanlagen	
0,00%	
128	
Beteiligungen und WP wie Anlagevermögen	
0,01%	
55	
Forderungen und bestimmte WP	
0,50%	
44	
Zinsaufwand	
2,5%	
35	
-15%	
-32%	

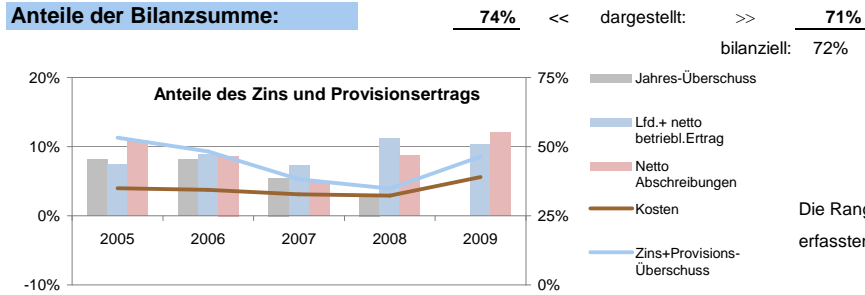
Ertragsstärke:

Nettorendite	Zinsüberschuss	netto Wertberichtigungen	netto Provisionsertrag
1,4%	1,5%	-0,5%	0,62%
2%	9%	-49%	-14%
111	121	66	86
19%	29%	-16%	-15%



Sicherheit:

Eigenkapitalquote	EK ähnlich
5,2%	1,2%
114	57
-8%	-7%
-7%	0,0%
0,0%	80
0,0%	0%
0%	0%



Die Rangangaben beziehen sich auf aktuell ca 125 von 145 erfassten regionalen Sparkassen sowie Volks- und Raiffeisenbanken
www.rankingweb.de/Banken.html

