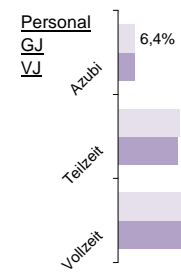
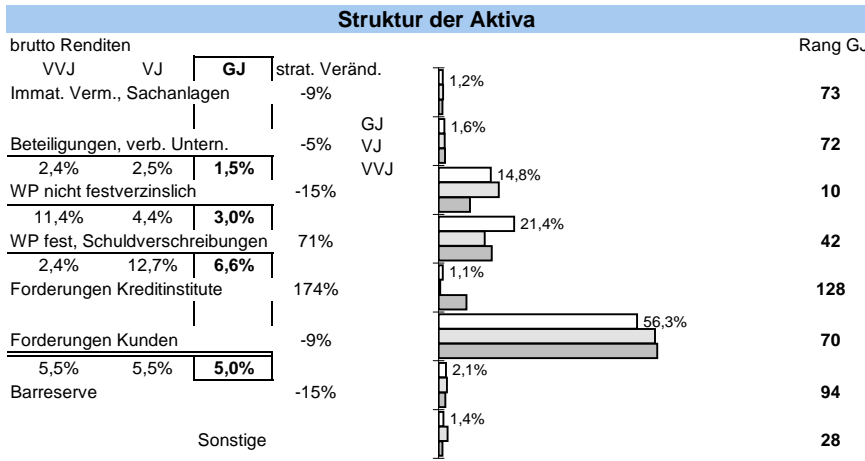
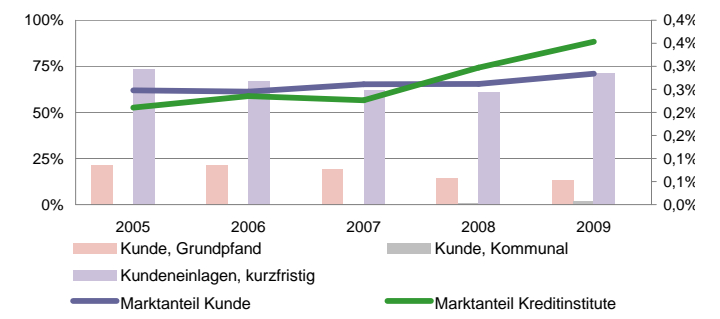


Volksbank Heilbronn eG

Status 2010	Wert	Trend	Veränd	Rang
Kundeneinlagen und Verbriefte in T€:	1.196.449	7,2%	10,9%	79
Spareinlagen in T€:	348.743	-3,9%	25,4%	76
Bilanzsumme in T€:	1.762.407	9,7%	11,0%	75
Eigenkapital in T€:	98.933	2,7%	2,7%	71
davon Gewinnrücklagen	71,8%	1,1%	0,9%	82
Quote des normalen Ergebnis:	0,42%	12,4%	-17,7%	96
sonstiges Ergebnis:	0,05%	-12,5%	8,5%	83
Ergebnis nach Steuern:	0,34%	-3,7%	-4,3%	43
ROE:	4,1%	0,3%	3,4%	53



Bilanzsumme pro Mitarbeiter in Mio. €	4,7	36
		12%



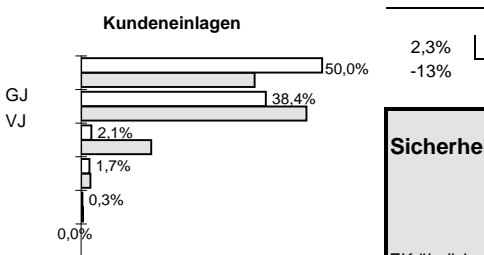
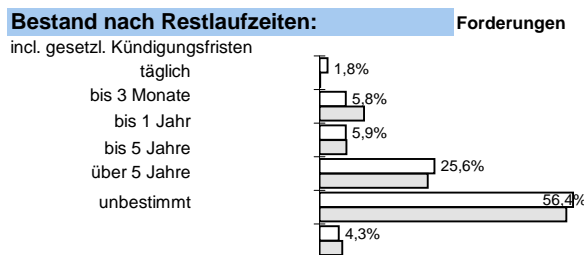
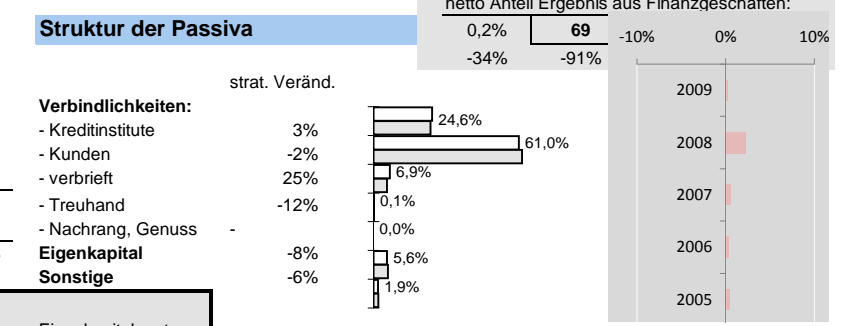
Zuschreibungen	0,00%	52
Abschreibungen		
Immat., Sachanlagen	0,00%	58
Beteiligungen und WP wie Anlagevermögen	0,03%	42
Forderungen und bestimmte WP	0,49%	46
Zinsaufwand	2,3%	61
	-13%	-46%

Effizienz:

Kostenquote	Provisionsquote	Personalkostenquote	Sozialkostenquote
2,8%	0,09%	1,8%	0,4%
-2%	9%	-2%	7%
-9%	28%	-16%	-24%

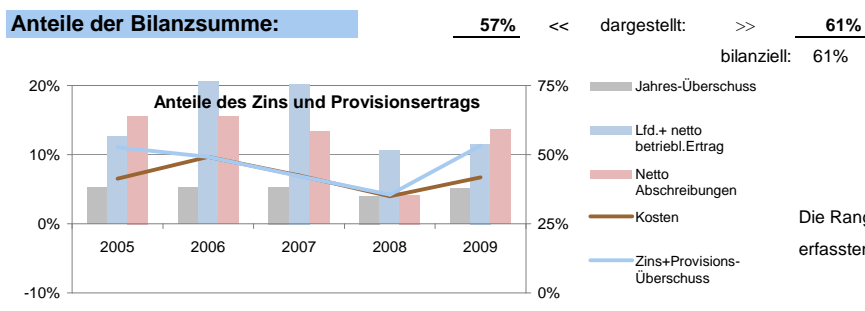
Ertragsstärke:

Nettorendite	Zinsüberschuss	netto Wertberichtigungen	netto Provisionsertrag
1,8%	2,0%	-0,6%	0,53%
6%	24%	2%	-16%
-4%	31%	-151%	-22%



Sicherheit:

Indikator	Wert	Rang
Eigenkapitalquote	8,3%	38
	-5%	-7%
EK ähnlich		
Bankfond	1,2%	31
Bankfond	0,0%	98
Bankfond	0%	0%
Bankfond	13%	9%



Die Rangangaben beziehen sich auf aktuell ca 125 von 145 erfassten regionalen Sparkassen sowie Volks- und Raiffeisenbanken
www.rankingweb.de/Banken.html

