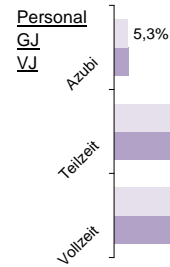
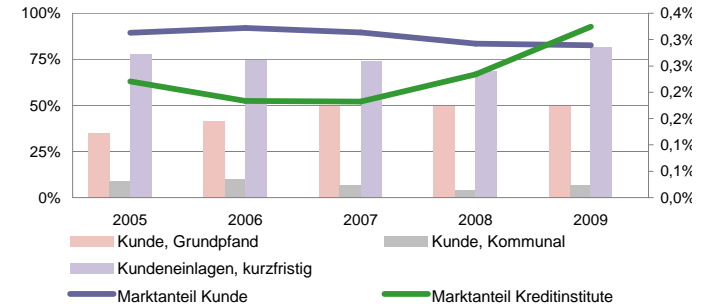


# Herner Sparkasse

Status 2010	Wert	Trend	Veränd	Rang
Kundeneinlagen und Verbriefte in T€:	1.218.775	-1,5%	1,4%	<b>78</b>
Spareinlagen in T€:	500.470	3,9%	22,7%	<b>67</b>
Bilanzsumme in T€:	1.757.776	4,1%	7,1%	<b>76</b>
Eigenkapital in T€:	76.794	2,5%	2,8%	<b>83</b>
davon Gewinnrücklagen	97,2%	-0,4%	-0,8%	<b>27</b>
Quote des normalen Ergebnis:	0,56%	39,2%	0,0%	<b>68</b>
sonstiges Ergebnis:	0,01%	-37,0%	-62,0%	<b>100</b>
Ergebnis nach Steuern:	0,17%	22,7%	39,6%	<b>96</b>
ROE:	2,8%	17,2%	37,6%	<b>90</b>



Bilanzsumme pro Mitarbeiter in Mio. €	4,2	65
		12%



Struktur der Aktiva				Rang GJ	
brutto Renditen	VVJ	VJ	GJ	strat. Veränd.	
Immat. Verm., Sachanlagen				-14%	77
Beteiligungen, verb. Untern.	2,7%	1,5%	1,3%	-9%	76
WP nicht festverzinslich	5,2%	4,0%	3,9%	-4%	48
WP fest, Schuldverschreibungen	4,9%	5,2%	4,0%	40%	9
Forderungen Kreditinstitute				-71%	112
Forderungen Kunden	5,2%	5,2%	5,3%	-5%	102
Barreserve				-34%	122
Sonstige				0,1%	123

Zuschreibungen	0,00%	52
Abschreibungen		
Immat., Sachanlagen	0,00%	69
Beteiligungen und WP wie Anlagevermögen	0,00%	61
Forderungen und bestimmte WP	0,71%	19
Zinsaufwand	2,3%	62
	-7%	-17%

## Effizienz:

Kostenquote	Provisionsquote	Personalkostenquote	Sozialkostenquote
2,5%	0,05%	1,7%	0,4%
-4%	1%	4%	5%
87	101	83	45
-4%	-8%	-3%	-6%

## Ertragsstärke:

Nettorendite	Zinsüberschuss	netto Wertberichtigungen	netto Provisionsertrag
1,6%	2,1%	-0,8%	0,57%
-8%	5%	-36%	-2%
91	62	108	95
-16%	4%	-85%	-11%

## Struktur der Passiva

netto Anteil Ergebnis aus Finanzgeschäften:	
0,2%	66
-18%	166%

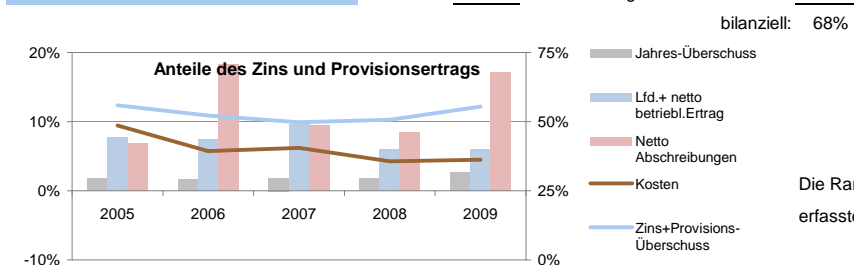
Verbindlichkeiten:		strat. Veränd.	
- Kreditinstitute	26%	22,6%	
- Kunden	-6%	68,3%	
- verbrieft	-10%	1,0%	
- Treuhand	-19%	0,0%	
- Nachrang, Genuss	-	0,0%	
Eigenkapital	-4%	4,4%	
Sonstige	-7%	3,7%	

## Bestand nach Restlaufzeiten:

Forderungen		Kundeneinlagen	
incl. gesetzl. Kündigungsfristen		GJ	VJ
täglich	5,9%	41,3%	50,2%
bis 3 Monate	2,6%	3,9%	4,0%
bis 1 Jahr	6,9%	0,3%	0,0%
bis 5 Jahre	26,9%		
über 5 Jahre	46,0%		
unbestimmt	11,7%		

Sicherheit:		Eigenkapitalquote	
EK ähnlich	0,0%	6,3%	92
Bankfond	0%	3%	1%
	0%	1,9%	15
	0%	13%	-1%

## Anteile der Bilanzsumme:



Die Rangangaben beziehen sich auf aktuell ca 125 von 145 erfassten regionalen Sparkassen sowie Volks- und Raiffeisenbanken  
[www.rankingweb.de/Banken.html](http://www.rankingweb.de/Banken.html)

