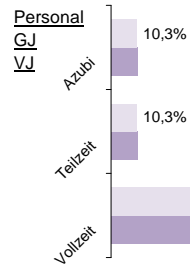
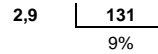


Volksbank Leipzig eG

Status 2010	Wert	Trend	Veränd	Rang
Ein in den Rängen nachgetragenes Unternehmen				
Kundeneinlagen und Verbriefte in T€:	288.939	3,0%	8,5%	135
Spareinlagen in T€:	124.504	3,2%	19,5%	125
Bilanzsumme in T€:	333.425	4,6%	12,6%	136
Eigenkapital in T€:	13.117	-1,4%	-1,2%	139
davon Gewinnrücklagen	67,6%	1,9%	1,6%	109
Quote des normalen Ergebnis:	0,53%	114,0%	122,4%	76
sonstiges Ergebnis:	0,20%	495,9%	204,5%	14
Ergebnis nach Steuern:	-0,02%	49,1%	-145,9%	139
ROE:	-0,4%	49,0%	-150,4%	139



Bilanzsumme pro Mitarbeiter in Mio. €



Struktur der Aktiva				Rang GJ
brutto Renditen				
VVJ	VJ	GJ	strat. Veränd.	
Immat. Verm., Sachanlagen	-14%			5
Beteiligungen, verb. Untern.	-13%			129
2,2%	1,8%	1,3%		
WP nicht festverzinslich	383812%			1
7,8%	-	4,3%		
WP fest, Schuldverschreibungen	53%			131
3,4%	4,2%	3,2%		
Forderungen Kreditinstitute	-62%			7
27,1%				
Forderungen Kunden	-9%			137
3,8%	5,2%	4,8%		
Barreserve	-8%			9
4,0%				
Sonstige				61
0,8%				

Zuschreibungen

Abschreibungen

Immat., Sachanlagen

Beteiligungen und WP wie Anlagevermögen

Forderungen und bestimmte WP

Zinsaufwand

1,7% | 136

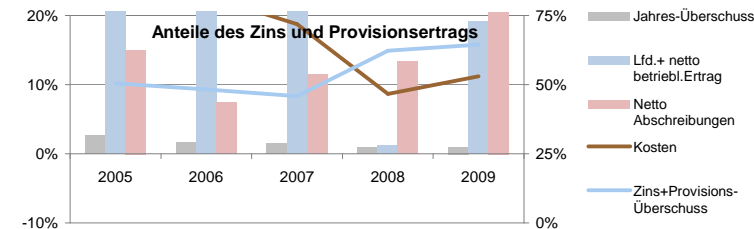
-11% | -28%

Sicherheit:	Eigenkapitalquote
4,5%	135
-3%	-9%
EK ähnlich	Bankfond
0,8%	74
-23%	-43%
0,0%	87
0%	0%

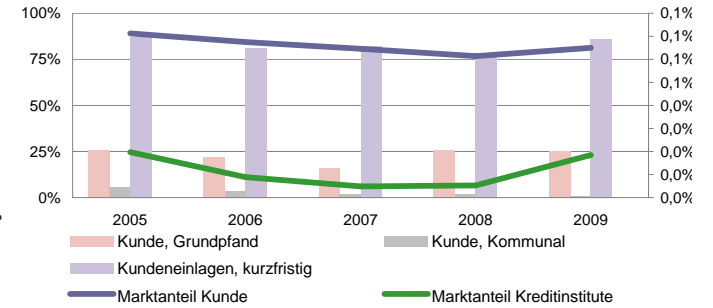
Bestand nach Restlaufzeiten:	Forderungen
incl. gesetzl. Kündigungsfristen	
täglich	9,4%
bis 3 Monate	3,5%
bis 1 Jahr	18,1%
bis 5 Jahre	31,9%
über 5 Jahre	32,2%
unbestimmt	3,9%

Kundeneinlagen	
GJ	47,4%
VJ	45,2%
	3,2%
	0,6%
	0,0%
	0,0%

Anteile der Bilanzsumme: 52% << dargestellt: >> 87% bilanziell: 87%



Die Rangangaben beziehen sich auf aktuell ca 125 von 145 erfassten regionalen Sparkassen sowie Volks- und Raiffeisenbanken
www.rankingweb.de/Banken.html



Effizienz:

Kostenquote	Provisionsquote	Personal-kostenquote	Sozialkostenquote
2,9%	0,16%	1,6%	0,4%
-6%	-2%	-9%	3%
56	14	92	103
-11%	15%	-14%	14%

Ertragsstärke:

Nettorendite	Zinsüberschuss	netto Wertberichtigungen	netto Provisionsertrag
1,7%	1,9%	-1,0%	1,17%
-6%	81%	-60%	5%
88	96	133	5
-6%	-25%	-23%	0%

Struktur der Passiva

