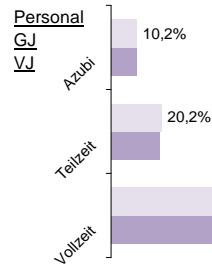
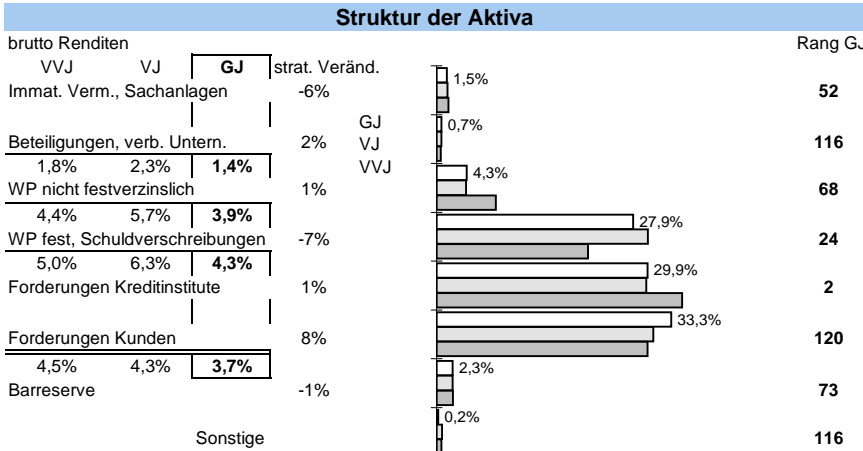
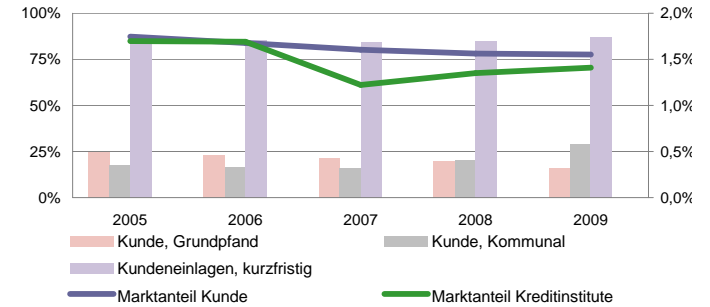


Sparkasse Leipzig

Status 2010	Wert	Trend	Veränd	Rang
Kundeneinlagen und Verbriefte in T€:	6.538.272	0,8%	1,8%	15
Spareinlagen in T€:	3.423.122	-2,6%	3,8%	6
Bilanzsumme in T€:	8.817.331	1,3%	2,1%	15
Eigenkapital in T€:	234.094	6,1%	12,0%	38
davon Gewinnrücklagen	96,1%	-5,5%	-10,7%	35
Quote des normalen Ergebnis:	0,74%	215,6%	4246,7%	35
sonstiges Ergebnis:	0,01%	52,9%	115,7%	98
Ergebnis nach Steuern:	0,38%	124,2%	3796,2%	33
ROE:	10,7%	117,2%	3441,4%	6



Bilanzsumme pro Mitarbeiter in Mio. €	5,5	14
		13%



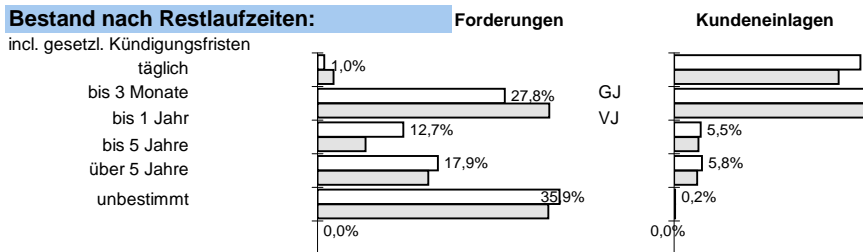
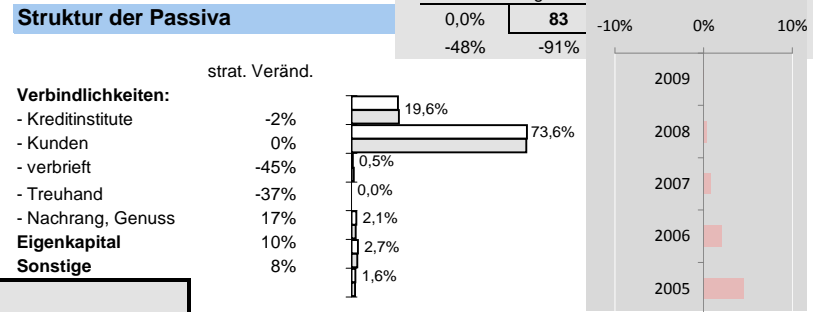
Zuschreibungen	0,09%	20
Abschreibungen		
Immat., Sachanlagen	0,00%	78
Beteiligungen und WP wie Anlagevermögen	0,00%	61
Forderungen und bestimmte WP	0,35%	79
Zinsaufwand		
1,8% 115		
-16% -37%		

Effizienz:

Kostenquote	Provisionsquote	Personalkostenquote	Sozialkostenquote
2,4%	0,04%	1,2%	0,3%
-3%	0%	-2%	-2%
96	118	122	120

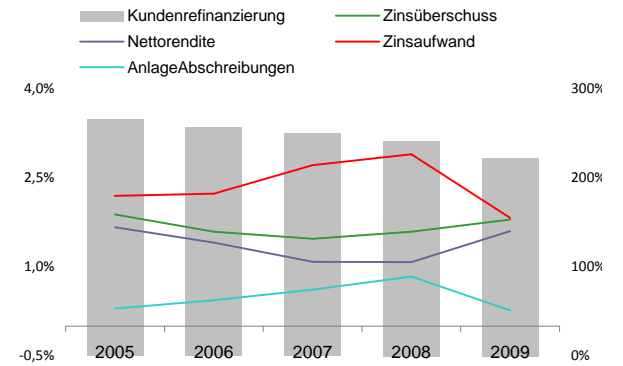
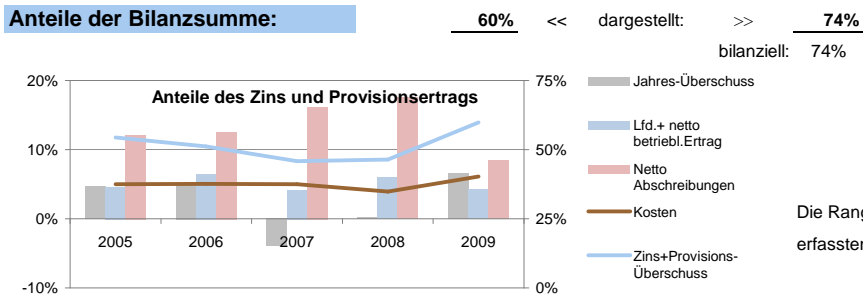
Ertragsstärke:

Nettorendite	Zinsüberschuss	netto Wertberichtigungen	netto Provisionsertrag
1,6%	1,8%	-0,4%	0,80%
24%	11%	26%	6%
88	98	30	38



Sicherheit:

Eigenkapitalquote	EK ähnlich
3,6%	128
5%	10%
2,8%	25
0%	17%
0,5%	51
19%	38%



Die Rangangaben beziehen sich auf aktuell ca 125 von 145 erfassten regionalen Sparkassen sowie Volks- und Raiffeisenbanken
www.rankingweb.de/Banken.html