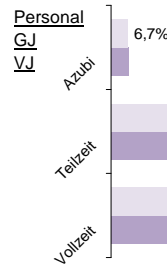
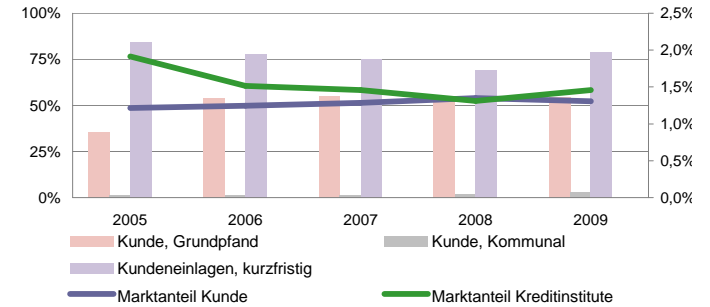


Sparkasse Münsterland Ost

Status 2010	Wert	Trend	Veränd	Rang
Kundeneinlagen und Verbriefte in T€:	5.503.317	3,4%	-0,8%	20
Spareinlagen in T€:	1.546.932	0,3%	21,8%	28
Bilanzsumme in T€:	7.958.437	1,4%	1,0%	17
Eigenkapital in T€:	388.222	3,5%	3,1%	20
davon Gewinnrücklagen	96,1%	-0,5%	-0,1%	36
Quote des normalen Ergebnis:	0,72%	385,0%	-1,2%	37
sonstiges Ergebnis:	-0,17%	-176,9%	-1202,5%	126
Ergebnis nach Steuern:	0,27%	220,4%	7,8%	63
ROE:	3,9%	219,5%	3,7%	62



Bilanzsumme pro Mitarbeiter in Mio. €	5,4	17	2%
---------------------------------------	-----	----	----



Struktur der Aktiva				Rang GJ	
brutto Renditen	VVJ	VJ	GJ	strat. Veränd.	Rang GJ
Immat. Verm., Sachanlagen	-13%		0,2%		126
Beteiligungen, verb. Untern.	-2%		2,1%		46
2,7%	1,4%	1,4%			
WP nicht festverzinslich	4%		7,9%		34
5,5%	6,8%	2,8%			
WP fest, Schuldverschreibungen	31%		12,3%		98
5,8%	5,2%	3,9%			
Forderungen Kreditinstitute	-26%		8,9%		77
Forderungen Kunden	1%		64,4%		30
5,1%	5,4%	5,1%			
Barreserve	-18%		3,7%		11
Sonstige			0,4%		103

Zuschreibungen	0,00%	52
----------------	-------	----

Abschreibungen	0,00%	122
----------------	-------	-----

Beteiligungen und WP wie Anlagevermögen	0,03%	37
---	-------	----

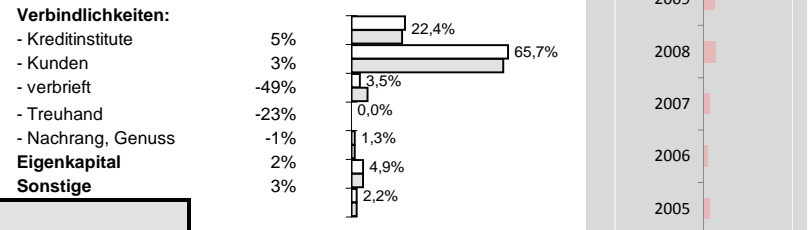
Forderungen und bestimmte WP	0,36%	77
------------------------------	-------	----

Zinsaufwand	2,7%	22	-8%	-17%
-------------	------	----	-----	------

Kostenquote	Provisionsquote	Personalkostenquote	Sozialkostenquote
2,4%	0,11%	1,5%	0,3%
-13%	-1%	-7%	-2%
97	36	105	104
	2%	-1%	1%

Ertragsstärke:			
Nettorendite	Zinsüberschuss	netto Wertberichtigungen	netto Provisionsertrag
1,6%	1,8%	-0,4%	0,57%
6%	7%	16%	-6%
86	100	48	98
	5%	42%	-4%

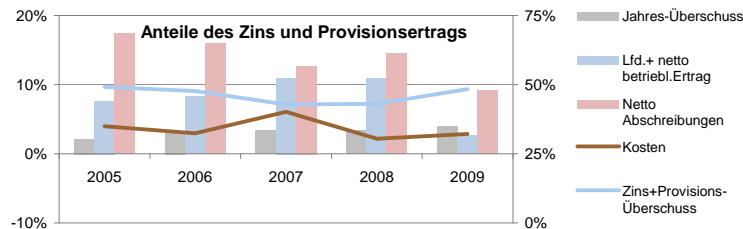
Struktur der Passiva			
netto Anteil Ergebnis aus Finanzgeschäften:			
1,2%	13	-10%	0%
46%	-8%		10%



Bestand nach Restlaufzeiten:		Forderungen		Kundeneinlagen	
incl. gesetzl. Kündigungsfristen					
täglich	3,2%			1,4%	
bis 3 Monate	2,6%			41,6%	
bis 1 Jahr				2,2%	
bis 5 Jahre	10,3%			2,7%	
über 5 Jahre	26,5%			0,2%	
unbestimmt	50,1%			0,0%	
	7,1%				

Sicherheit:		Eigenkapitalquote	
7,1%	68	-2%	4%
EK ähnlich	Bankfond		
1,9%	39	0,0%	80
-3%	1%	0%	0%

Anteile der Bilanzsumme:	73%	<<	dargestellt:	>>	66%
			bilanziell:		66%



Die Rangangaben beziehen sich auf aktuell ca 125 von 145 erfassten regionalen Sparkassen sowie Volks- und Raiffeisenbanken
www.rankingweb.de/Banken.html

