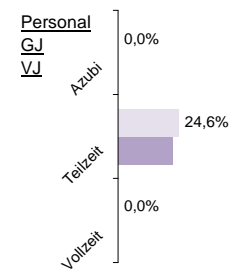


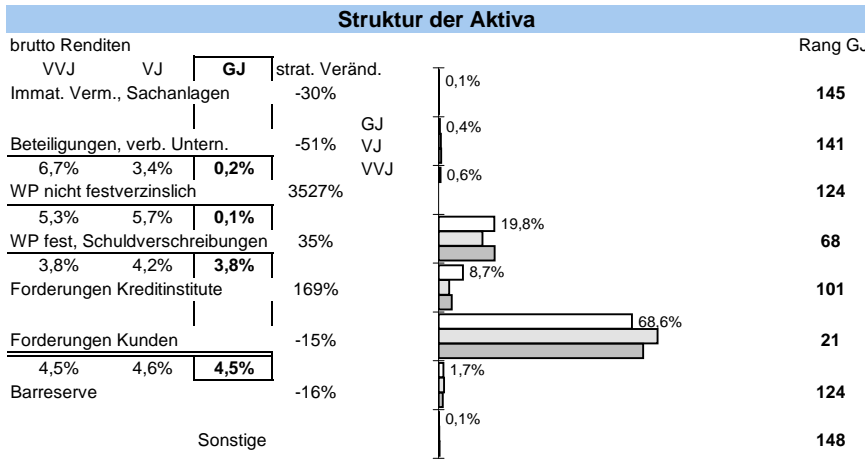
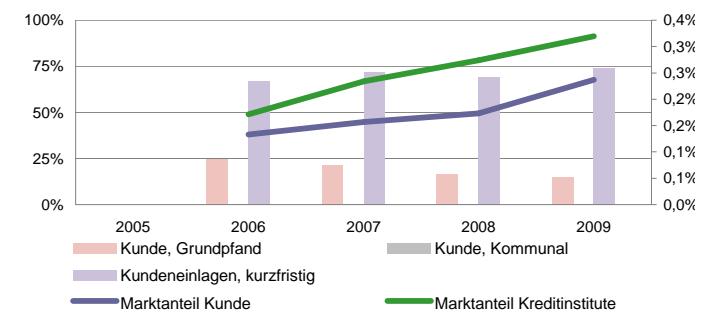
Umwelt Bank AG

Status 2010	Wert	Trend	Veränd	Rang
Kundeneinlagen und Verbriefte in T€:	997.997	29,5%	40,1%	106
Spareinlagen in T€:	282.138	17,2%	27,4%	105
Bilanzsumme in T€:	1.495.583	22,9%	29,2%	104
Eigenkapital in T€:	48.218	11,6%	12,3%	122
davon Gewinnrücklagen	25,6%	92,5%	52,4%	135
Quote des normalen Ergebnis:	1,38%	-15,4%	-0,6%	4
sonstiges Ergebnis:	0,08%	528,8%	550,1%	66
Ergebnis nach Steuern:	0,81%	-11,9%	-13,0%	4
ROE:	16,7%	-0,8%	8,6%	3



Bilanzsumme pro Mitarbeiter in Mio. €

16,1	18
	26%



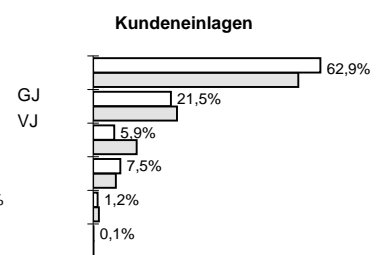
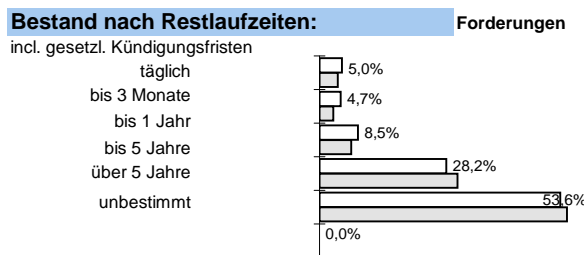
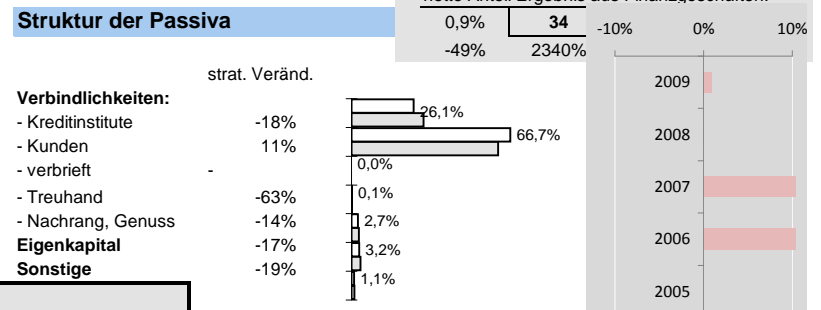
Zuschreibungen	Abschreibungen
Immat., Sachanlagen	0,00% 137
Beteiligungen und WP wie Anlagevermögen	0,00% 74
Forderungen und bestimmte WP	0,04% 139
Zinsaufwand	2,9% 16
	-4% -17%

Effizienz:

Kostenquote	Provisionsquote	Personal-kostenquote	Sozialkostenquote
1,1%	0,20%	0,4%	0,1%
-11%	87%	-18%	-15%
142	17	143	150
-23%	53%	-27%	-28%

Ertragsstärke:

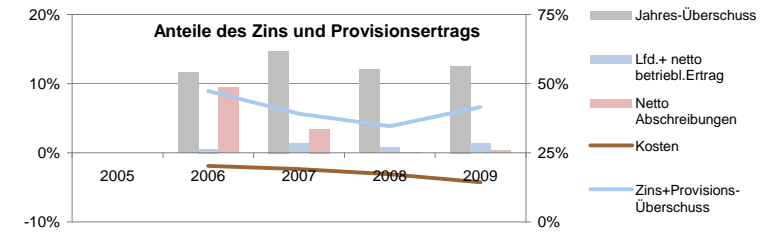
Nettorendite	Zinsüberschuss	netto Wertberichtigungen	netto Provisionsertrag
1,5%	1,5%	0,0%	0,48%
-11%	9%	45%	-9%
102	121	7	121
29%	31%	-222%	-16%



Sicherheit:

Eigenkapitalquote	Bankfond
4,8%	0,7%
139	61
-15%	-20%
4,1%	0,7%
18	61
-7%	45%
-17%	116%

Anteile der Bilanzsumme: 77% << dargestellt: >> 67% bilanziell: 67%



Die Rangangaben beziehen sich auf aktuell ca 125 von 145 erfassten regionalen Sparkassen sowie Volks- und Raiffeisenbanken
www.rankingweb.de/Banken.html

