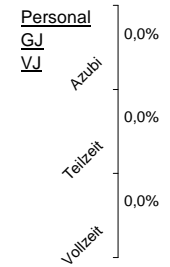


Wüstenrot Bank AG Pfandbriefbank

Status 2010	Wert	Trend	Veränd	Rang
Kundeneinlagen und Verbriefte in T€:	9.793.137	-0,9%	1,1%	20
Spareinlagen in T€:	368.897	-20,7%	-19,1%	89
Bilanzsumme in T€:	15.301.576	3,3%	15,1%	18
Eigenkapital in T€:	320.278	0,0%	0,0%	40
davon Gewinnrücklagen	1,4%	0,0%	0,0%	149
Quote des normalen Ergebnis:	0,19%	2293,8%	1151,5%	131
sonstiges Ergebnis:	0,09%	13,7%	-34,9%	65
Ergebnis nach Steuern:	0,18%	1522,6%	99,2%	106
ROE:	5,6%	1493,9%	101,5%	35



Bilanzsumme pro Mitarbeiter in Mio. €
59,8 | 1
48%

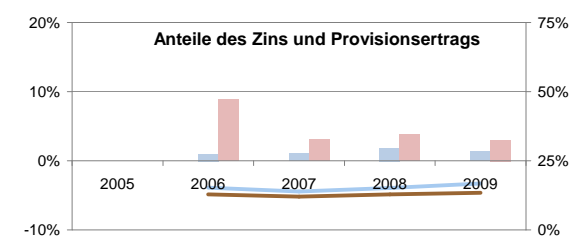
Struktur der Aktiva				Rang GJ
brutto Renditen				
VVJ	VJ	GJ	strat. Veränd.	
Immat. Verm., Sachanlagen	42%			152
Beteiligungen, verb. Untern.	-15%			153
40,2%	4,0%	102,4%		
WP nicht festverzinslich	-48%			145
2,2%	1,1%	1,3%		
WP fest, Schuldverschreibungen	124%			22
4,3%	4,9%	2,7%		
Forderungen Kreditinstitute	-61%			133
Forderungen Kunden	-20%			44
5,0%	5,0%	4,8%		
Barreserve	-18%			144
Sonstige				150

Zuschreibungen	Rang GJ
0,00% 64	152
Abschreibungen	Rang GJ
Immat., Sachanlagen	152
0,00% 152	
Beteiligungen und WP wie Anlagevermögen	74
0,00% 74	
Forderungen und bestimmte WP	129
0,13% 129	
Zinsaufwand	3
3,6% 3	
-9% -17%	

Bestand nach Restlaufzeiten: Forderungen	
incl. gesetzl. Kündigungsfristen	
täglich	4,0%
bis 3 Monate	11,5%
bis 1 Jahr	7,8%
bis 5 Jahre	41,8%
über 5 Jahre	39,9%
unbestimmt	0,0%

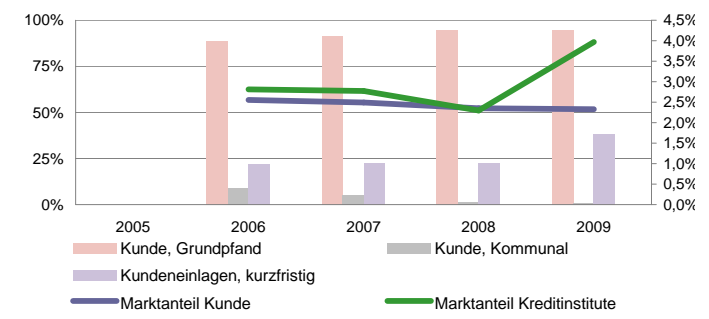
Kundeneinlagen	
GJ	33,6%
VJ	49,6%
	2,8%
	12,5%
	6,6%
	0,0%

Anteile der Bilanzsumme: 69% << dargestellt: >> 58%
bilanziell: 55%



Jahres-Überschuss	Bankfond
3,3% 149	0,2% 88
1% -1%	1% -1%
2,3% 50	0,2% 88
-10% -12%	1% -1%

Die Rangangaben beziehen sich auf aktuell ca 125 von 145 erfassten regionalen Sparkassen sowie Volks- und Raiffeisenbanken
www.rankingweb.de/Banken.html



Effizienz:	Kostenquote	Provisionsquote	Personalkostenquote	Sozialkostenquote
	1,0% 143	0,20% 20	0,2% 152	0,0% 153
	-2% -12%	-4% -22%	-10% -19%	-11% -20%

Ertragsstärke:			
Nettorendite	Zinsüberschuss	netto Wertberichtigungen	netto Provisionsertrag
0,7% 140	0,8% 140	-0,1% 12	-0,04% 173
11% 11%	5% -7%	8% 33%	-323% 26%

Struktur der Passiva		netto Anteil Ergebnis aus Finanzgeschäften:	
7,2% 10	-10%	0%	10%
106%	1409%		

