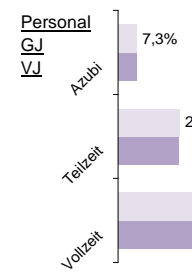
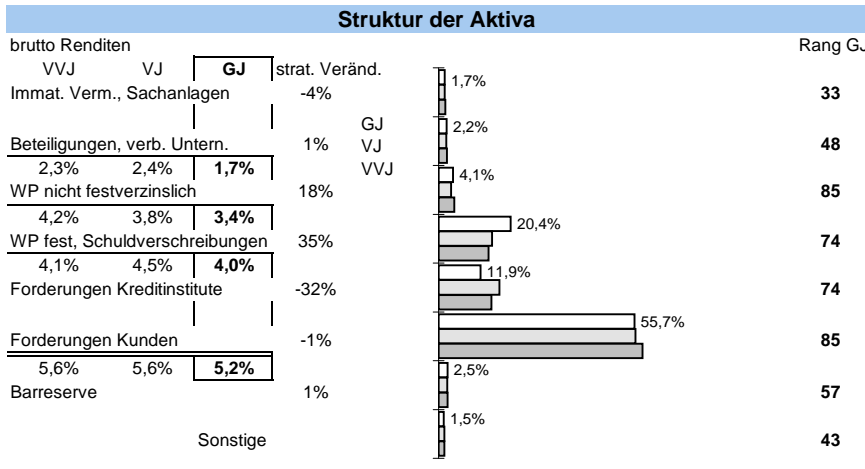


# \_Bank\_44\_kleine\_Unternehmen

Status 2010	Wert	Trend	Veränd	Rang
Kundeneinlagen und Verbriefte in T€:	22.817.251	5,2%	4,1%	23
Spareinlagen in T€:	7.829.835	5,8%	21,1%	14
Bilanzsumme in T€:	30.440.729	6,0%	3,7%	25
Eigenkapital in T€:	1.718.926	4,5%	3,9%	22
davon Gewinnrücklagen	71,5%	1,5%	0,8%	93
Quote des normalen Ergebnis:	0,68%	16,4%	66,8%	53
sonstiges Ergebnis:	0,12%	-8,9%	-27,1%	45
Ergebnis nach Steuern:	0,36%	15,1%	35,8%	47
ROE:	4,8%	16,0%	36,0%	57



Bilanzsumme pro Mitarbeiter in Mio. €  
**3,9** | **114**  
 13%



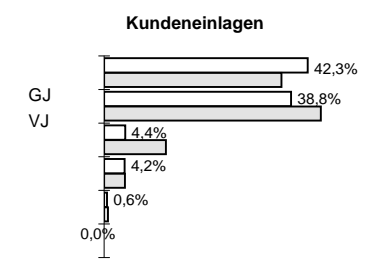
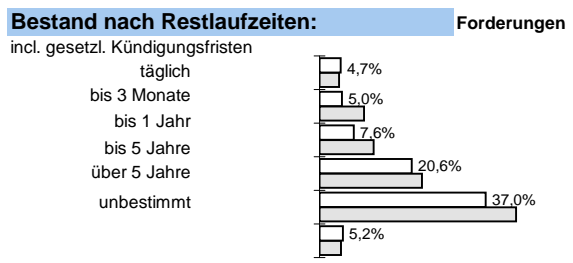
**Zuschreibungen**  
**0,04%** | **44**

**Abschreibungen**  
 Immat., Sachanlagen  
**0,00%** | **30**

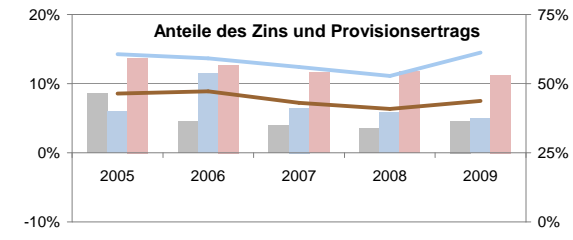
Beteiligungen und WP wie Anlagevermögen  
**0,03%** | **58**

Forderungen und bestimmte WP  
**0,45%** | **58**

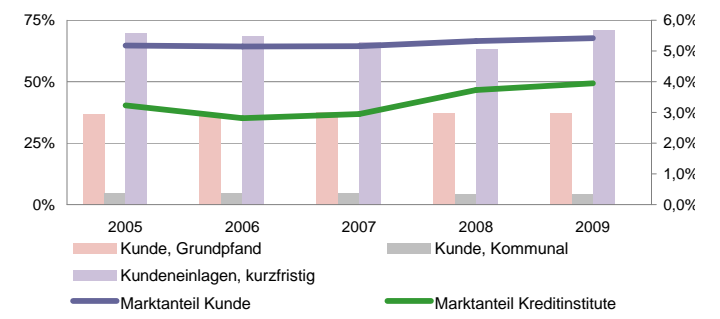
Zinsaufwand  
**2,2%** | **106**  
 -9% -25%



**Anteile der Bilanzsumme:** 54% << dargestellt: >> 66%  
 bilanziell: 72%



Die Rangangaben beziehen sich auf aktuell ca 125 von 145 erfassten regionalen Sparkassen sowie Volks- und Raiffeisenbanken  
[www.rankingweb.de/Banken.html](http://www.rankingweb.de/Banken.html)



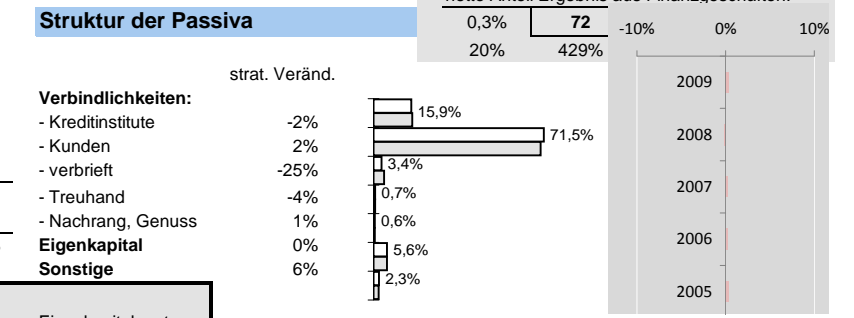
### Effizienz:

Kostenquote	Provisionsquote	Personalkostenquote	Sozialkostenquote
3,2%	0,12%	2,0%	0,5%
-2%	4%	-1%	4%
<b>43</b>	<b>50</b>	<b>36</b>	<b>41</b>
1%	5%	2%	7%

### Ertragsstärke:

Nettorendite	Zinsüberschuss	netto Wertberichtigungen	netto Provisionsertrag
2,0%	2,4%	-0,6%	0,87%
4%	4%	5%	-6%
<b>43</b>	<b>39</b>	<b>113</b>	<b>30</b>
20%	13%	11%	-7%

netto Anteil Ergebnis aus Finanzgeschäften:  
 0,3% | **72** | -10% | 0% | 10%



- ### Verbindlichkeiten:
- Kreditinstitute
  - Kunden
  - verbrieft
  - Treuhand
  - Nachrang, Genuss
- ### Eigenkapital
- ### Sonstige

### Sicherheit:

Eigenkapitalquote	EK ähnlich	Bankfond
7,5%	0,7%	0,9%
-3%	-6%	3%
0%	0%	8%
<b>59</b>	<b>101</b>	<b>54</b>

