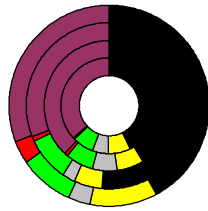


Wahlergebnisse:

Anteile an den gültigen Stimmen

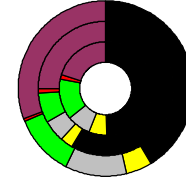


Bundestagswahlen: 1994, 1998, 2002, 2005

- CDU/CSU
- FDP
- Sonstige
- Grüne
- PDS
- SPD

Wahlbeteiligung
in %:

73,2
76,8
77,0
75,1



Europawahlen: 1994, 1999, 2004

- CDU/CSU
- FDP
- Sonstige
- Grüne
- PDS
- SPD

Wahlbeteiligung:
in %:

37,5
40,5
50,2

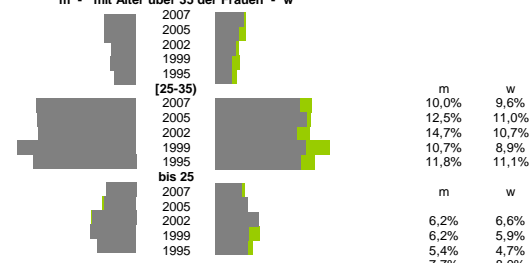
Landtagswahlen:
Wahlbeteiligung:
in %:

52,0 2008-09
51,8 2003-09
65,3 1998-09




	m	w
1,1%	1,1%	1,0%
1,1%	0,9%	0,8%
0,9%	0,7%	0,6%
0,9%	0,6%	0,6%
0,8%	0,6%	0,6%
3,5%	3,1%	3,1%
3,5%	3,4%	3,4%
3,5%	3,0%	3,0%
4,2%	3,3%	3,3%
3,7%	3,2%	3,2%
1,1%	1,0%	1,0%
1,1%	1,2%	1,2%
1,6%	1,6%	1,6%
1,6%	1,2%	1,2%
1,4%	1,2%	1,2%

Geburten m - mit Alter über 35 der Frauen - w




	m	w
2007	10,0%	9,6%
2005	12,5%	11,0%
2002	14,7%	10,7%
1999	10,7%	8,9%
1995	11,8%	11,1%
2007	6,2%	6,6%
2005	6,2%	5,9%
2002	5,4%	4,7%
1999	7,7%	8,0%
1995	8,1%	8,7%




Arbeitslose

	m	w
2007	6,2%	6,6%
2006	6,2%	5,9%
2004	5,4%	4,7%
2001	7,7%	8,0%
1998	8,1%	8,7%

Altersverteilung [55-65]



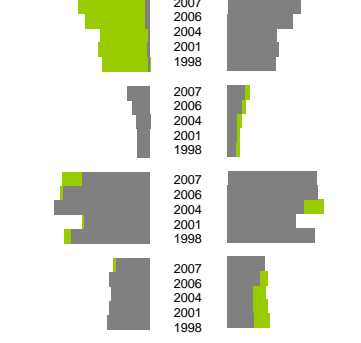
[25-55]




bis 25



Besondere Teilgesamtheiten



Fluktuation der Arbeitslosigkeit

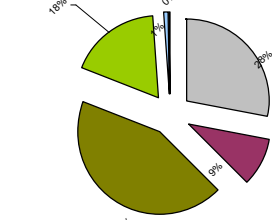


Bayreuth, Kreisfreie Stadt

Fläche in km² 67,0
Flächenanteil in % 0,19

Bevölkerung 73.097
Bevölkerungsanteil in % 0,89
Ausländerquote 8,9%

Bevölkerungsdichte (Einwohner pro km²) 109,1



Bodennutzung 2004

- Siedlung und Gewerbe
- Verkehr
- Landwirtschaft
- Wald
- Wasser
- Rest




	m	w
35.109	37.988	

Bevölkerungsentwicklung

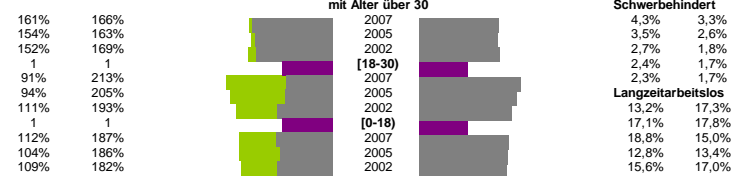
	männlich	weiblich
Alter (85+)		
2007	451	1.434
2006	436	1.372
2005	401	1.283
2004	374	1.176
2003	370	1.126
[75+)		
2007	2.156	4.599
2005	2.149	4.710
2002	2.039	4.676
1999	1.854	4.525
1995	1.689	4.233
[65-75)		
2007	3.655	4.443
2005	3.372	4.311
2002	2.962	3.989
1999	2.758	4.033
1995	2.799	4.502
[55-65)		
2007	4.006	4.371
2005	4.128	4.387
2002	4.307	4.603
1999	4.426	4.809
1995	4.010	4.580
[45-55)		
2007	5.006	5.178
2005	4.820	5.049
2002	4.599	4.973
1999	4.399	4.667
1995	4.449	4.496
[35-45)		
2007	5.354	5.186
2005	5.664	5.477
2002	5.995	5.570
1999	5.561	5.397
1995	4.948	4.997
[25-35)		
2007	5.433	4.765
2005	5.495	4.769
2002	5.639	5.116
1999	6.253	5.528
1995	7.149	6.441
[15-25)		
2007	5.206	5.393
2005	5.456	5.579
2002	5.425	5.412
1999	5.096	5.139
1995	4.477	4.583
[6-15)		
2007	2.663	2.530
2005	2.736	2.605
2002	2.934	2.735
1999	3.081	2.801
1995	3.068	2.751
[0-6)		
2007	1.630	1.523
2005	1.710	1.580
2002	1.893	1.691
1999	1.899	1.741
1995	1.984	1.860

Wanderungen über die Kreisgrenzen relativ zur Bevölkerung mit Alter über 30



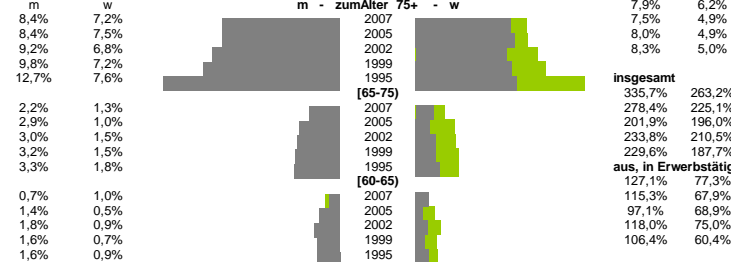
	m	w
2007	36,7%	36,0%
2005	38,2%	34,3%
2002	44,1%	31,4%
1999	37,4%	30,4%
1995	36,1%	30,7%
2007	7,9%	6,5%
2005	8,7%	6,7%
2002	8,6%	5,9%
1999	10,1%	6,4%
1995	9,3%	7,1%

Quoten m/w mit Alter über 30



	m	w
2007	0,7%	0,7%
2006	0,7%	12,8%
2004	0,3%	9,7%
2001	0,3%	10,1%
1998	0,2%	9,4%
2007	4,3%	3,3%
2006	3,5%	2,6%
2004	2,7%	1,8%
2001	2,4%	1,7%
1998	2,3%	1,7%
2007	13,2%	17,3%
2006	17,1%	17,8%
2004	18,8%	15,0%
2001	12,8%	13,4%
1998	15,6%	17,0%
2007	6,6%	7,2%
2006	7,9%	6,2%
2004	7,5%	4,9%
2001	8,0%	4,9%
1998	8,3%	5,0%

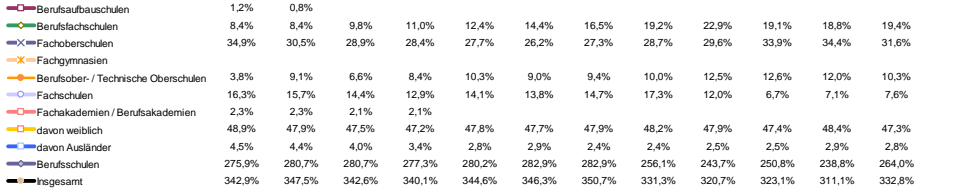
Sterbehäufigkeiten m - zum Alter 75+ - w



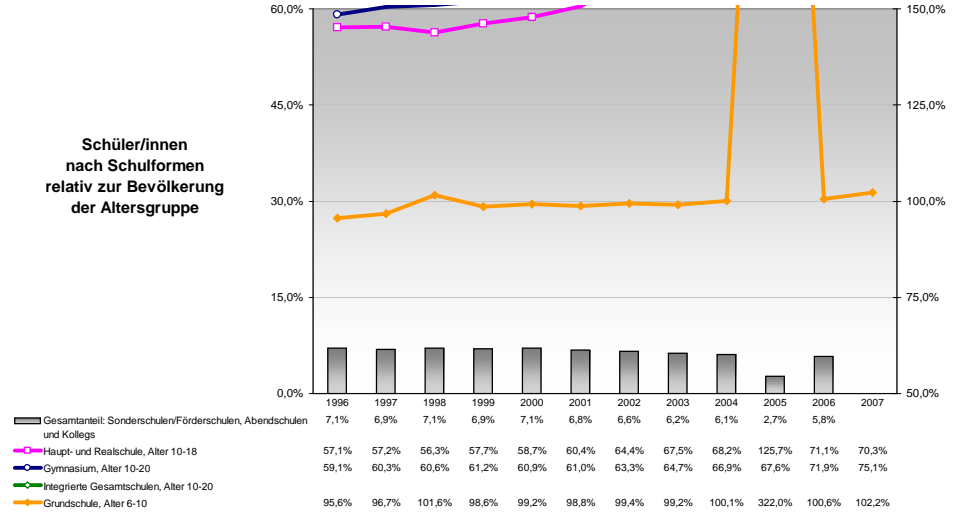
	m	w
2007	2,2%	1,3%
2005	2,9%	1,0%
2002	3,0%	1,5%
1999	3,2%	1,5%
1995	3,3%	1,8%
2007	0,7%	1,0%
2005	1,4%	0,5%
2002	1,8%	0,9%
1999	1,6%	0,7%
1995	1,6%	0,9%

	insgesamt	aus, in Erwerbstätigkeit
2007	335,7%	263,2%
2006	278,4%	225,1%
2004	201,9%	196,0%
2001	233,8%	210,5%
1998	229,6%	187,7%
2007	127,1%	77,3%
2006	115,3%	67,9%
2004	97,1%	68,9%
2001	118,0%	75,0%
1998	106,4%	60,4%

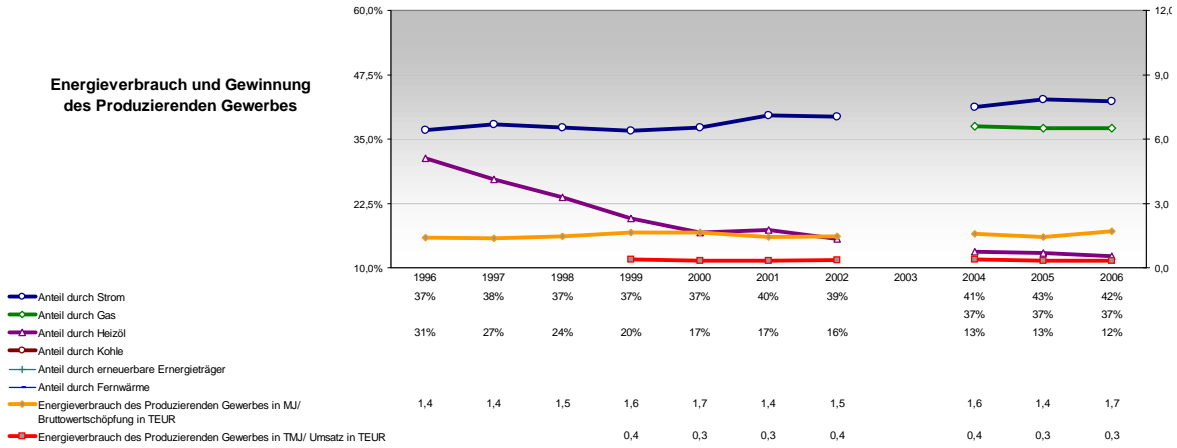
Berufs- und Fachschüler/innen in % der Bevölkerung des Alters 18-20 und Frauen- sowie Ausländeranteil



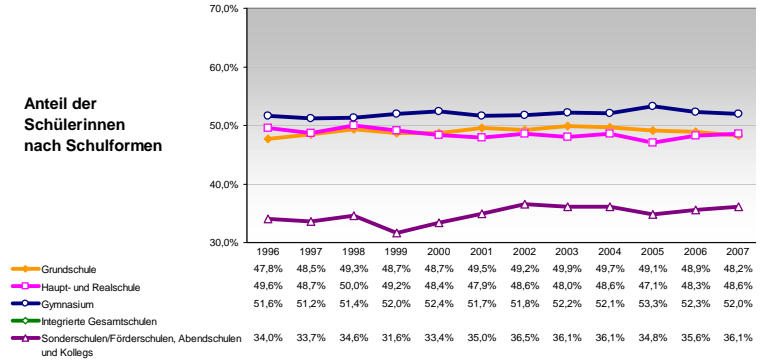
Schüler/innen nach Schulformen relativ zur Bevölkerung der Altersgruppe



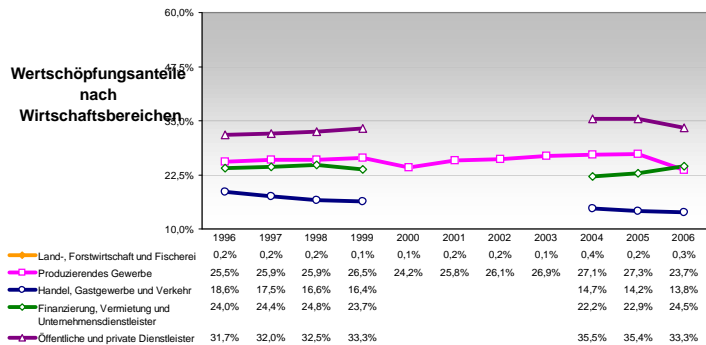
Energieverbrauch und Gewinnung des Produzierenden Gewerbes



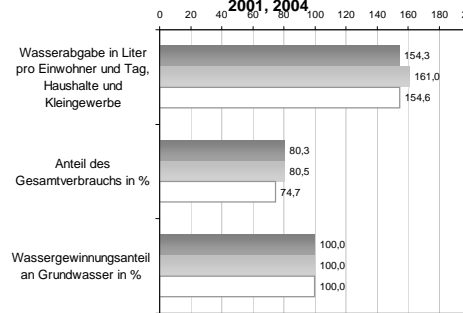
Anteil der Schülerinnen nach Schulformen



Wertschöpfungsanteile nach Wirtschaftsbereichen



Wasserabgabe und Wassergewinnung 1998, 2001, 2004



Anteil der Ausländer/innen nach Schulformen

