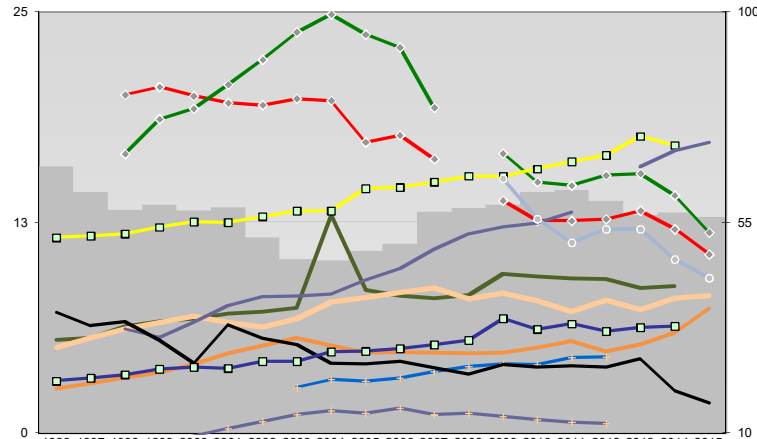
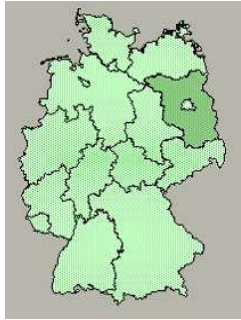




Frankfurt (Oder), Kreisfreie Stadt



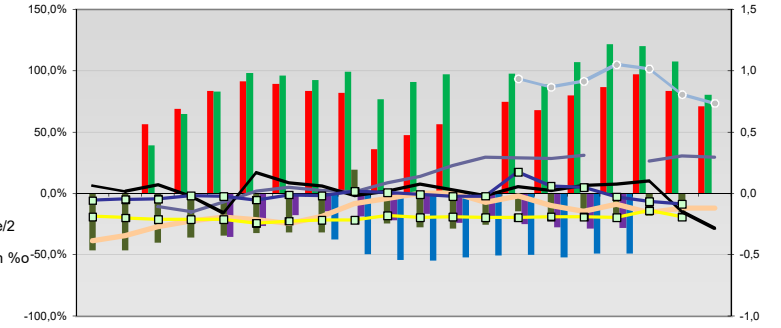
Entwicklungen

■ Anteil SoziversBeschäftigte / Bev [20-30]	67	62	58	59	58	58	52	47	47	49	50	57	58	59	61	62	60	57	57	56
— Arbeitslosigkeit w in %	20	21	20	20	19	20	20	17	18	16	14	13	13	13	13	12	11			
— Arbeitslosigkeit m in %	17	19	19	21	22	24	25	24	23	19	17	15	15	15	15	14	12			
— Selbständige in %	6	6	6	7	7	7	7	13	8	8	8	8	8	9	9	9	9	9	9	9
— Geburten mit Alter [25-35]	5	6	6	7	7	7	6	7	8	8	8	9	8	8	8	7	8	7	8	8
— verf. Einkommen in T€ pro Einw.	12	12	12	12	13	13	13	13	15	15	15	15	15	15	16	16	16	18	17	
— Teilzeitquote SoziversBeschäftigte/2	6	6	6	7	8	8	8	8	9	10	11	12	12	12	13	16	17	17		
— geringfügiger Nebenjob								3	3	3	3	4	4	4	4	4	5			
— Ausländeranteil in %	3	3	3	4	4	5	5	6	5	5	5	5	5	5	5	5	5	6	7	
— Arbeitslosigkeit [15-25] in %															15	13	11	12	10	9
— Sterblichkeit der Männer [65-75] in ‰	36	33	34	30	25	33	30	29	25	25	25	24	23	25	24	24	24	26	19	16
— BIP in T€ pro Einwohner	21	22	22	24	24	25	25	27	27	28	29	30	34	32	33	32	33	33		
— nur geringfügig Beschäftigt				9	11	12	14	15	14	15	14	14	13	13	12	12				

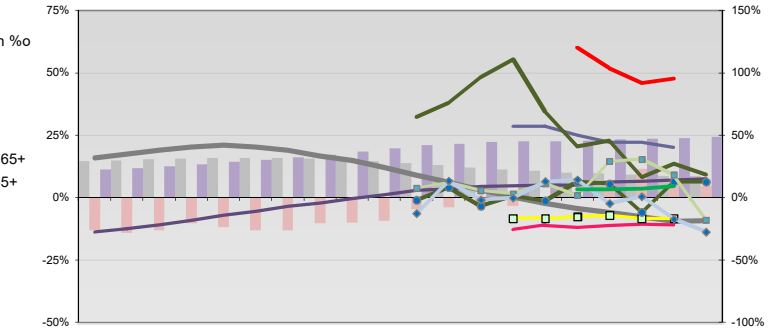
- Arbeitslosigkeit w in %
- Arbeitslosigkeit m in %
- Selbständige in %
- nur geringfügig Beschäftigt
- geringfügiger Nebenjob
- Geburten mit Alter [25-35]
- verf. Einkommen in T€ pro Einw.
- Teilzeitquote SoziversBeschäftigte/2
- Sterblichkeit der Männer [65-75] in ‰
- BIP in T€ pro Einwohner
- Arbeitslosigkeit [15-25] in %

- Bevölkerungsanteil [15-25]
- Bevölkerungsüberhang [15-25] w in ‰
- Bevölkerungsanteil [65 - oo]
- RVG: Bevölkerungsanteil [15-25]
- RVG: Grundsicherung 65+ w
- RVG: Bevölkerungsanteil [65-oo]
- RVG: GS wg. Erwerbsminderung 65+
- RVG: Abgänger mit Abitur
- RVG: Abituranteil m
- RVG: Ohne Abschluss
- RVG: Ohne Abschluss m
- RVG: Betreuungsquote [0-3]
- RVG: Betreuungsquote [3-6]

Regionalvergleich: Abweichungen vom Wert Deutschlands insgesamt

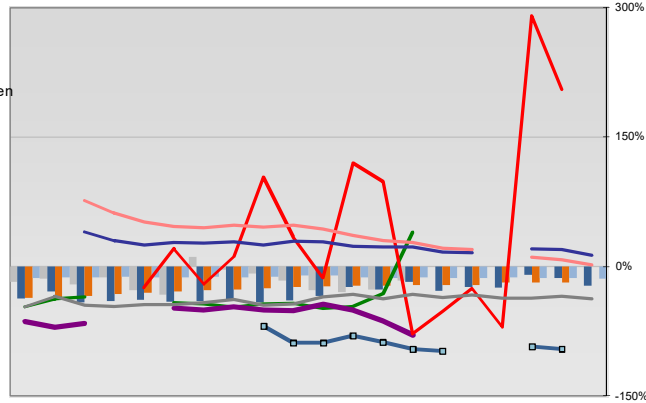


Bildung und Soziales



Regionalvergleich der Wirtschaftskraft

- Einnahmen/Ausgaben-Quote
- Übernachtungen pro Gästeankunft
- Wohngebäudeanteil mit 1-2 Wohnungen
- Kfz pro Einwohner
- ProKopf Steueraufkommen
- Schulden / netto Steueraufkommen
- Insolvenzforderungen in % des BIPs
- Gästeankünfte pro Einwohner
- Akademikeranteil der SoziversBesch.
- Akademikerinnenanteil
- Anteil Auslandsumsatz



- RVG: Sterblichkeitsdifferenz (m-w)-[65-75]
- RVG: Wahlbeteiligung Bund & Europa
- RVG: Arbeitslosigkeit der Ausländer
- RVG: Eheschließungen
- RVG: rel Anteil der Geburten ab Alter 35
- RVG: Bevölkerungsanteil ab 65 Jahre
- RVG: rel Anteil der Geburten bis Alter 25
- RVG: Anteil nicht ehelicher Geburten
- RVG: ProKopf Energieverbrauch der Produktion/3
- Wanderungssaldo in ‰
- RVG: Bevölkerungsdichte
- RVG: Ausländeranteil

Demographie, Energie und Wahlen

