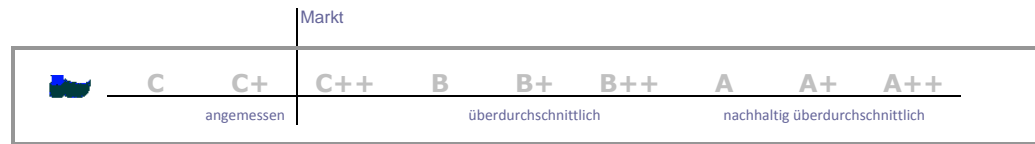


UnternehmensExposé und Marktvergleich

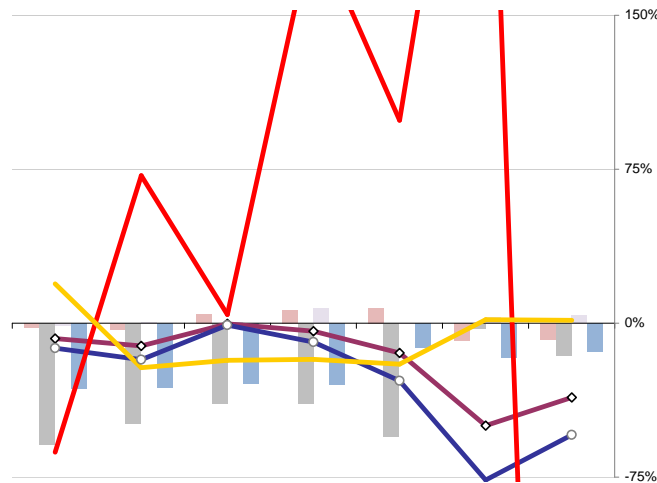
__KV_3_OR_Unternehmen

Marktvergleich:



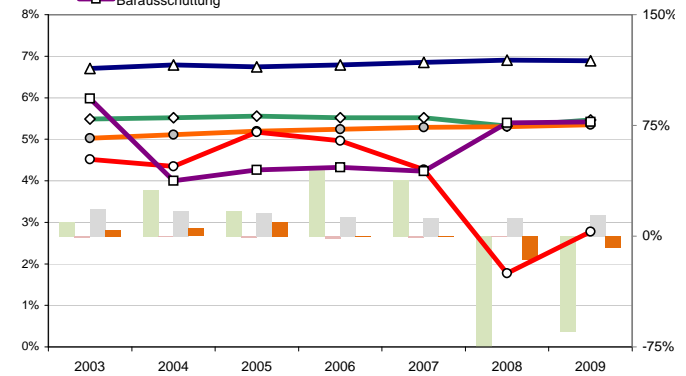
Ertrag und Sicherheit

- Nettoverzinsung
- brutto stille Reserven/KA
- Spätschadenquote /10
- CAR
- RfB-Zuf insgesamt / DR
- RfB-Zuf. e.a. / DR
- netto Anteil KA-Ertrag aus Abgang
- e.a. Barausschüttung / DR



Marktvergleich und Marktanteile

- Direktgutschrift
- Beitrag / Alterungsrückstellung
- Anzahl
- Alterungsrückstellung
- Barausschüttung
- KA-/RisikoErgebnis
- AR-Verrechnungszins
- Beitrag
- RfB-Zuführung



Links:

- www.rankingweb.de/_Kennzahl.html

- Krankenversicherung: www.rankingweb.de/Ranking.html

- www.rankingweb.de/Buch.html

individuelle Peergroups auf Anfrage
robert.holz@t-online.de

Dr. Robert Holz, Aktuar (DAV)
<http://www.rankingweb.de>

Status	Wert	Trend	Veränd	Rang	2007	2008	2009	Rang
gebuchte Bruttobeiträge in T€	1.969.631	5%	6%	15	Quote stiller Reserven:	0,7%	3,2%	28
Kapitalanlagen in T€:	8.567.071	7%	8%	15	Quote stiller Lasten:	0,9%	1,4%	15
Schadenzahlungen in T€:	1.323.229	6%	5%	15	technische Ergebnisquote:	6,0%	0,8%	45
Eigenkapital in T€:	296.001	-3%	4%	16	normale Ergebnisquote:	3,2%	0,4%	43
davon Gewinnrücklagen	23,0%	10%	8%	37	Ergebnisquote nach Steuern:	2,1%	0,5%	34
Bilanzsumme in T€:	8.901.822	7%	8%	15	ROE:	12,0%	3,5%	30

Struktur der Kapitalanlagen:

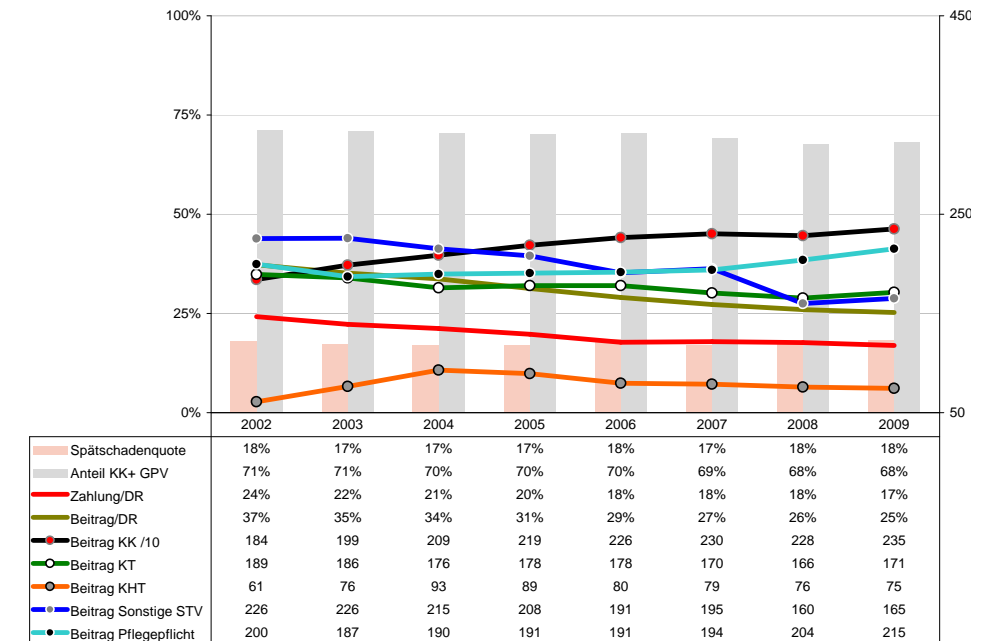
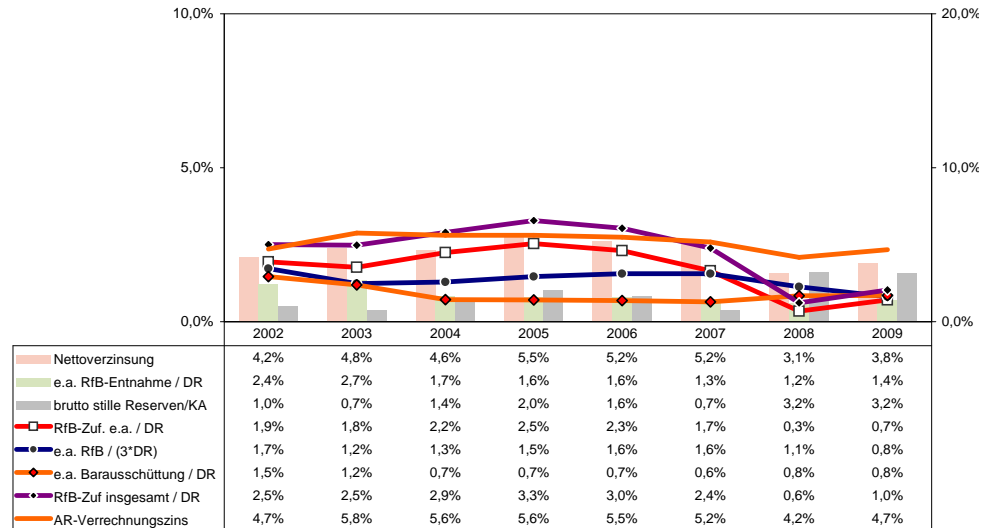
Renditen	2007	2008	2009	netto Reserven	Bewegungen	Abschreibungen	2009	2008	2007	16	14	18
Grund	5,9%	6,2%	7,0%	0%	-1%	2,8%	2,9%	3,0%	3,0%	16	14	18
Beteiligungen	11,4%	0,7%	1,9%	11%	0,9%	3,0%	5,5%	5,5%	5,5%	16	14	18
WP nicht festverz.				71%	0%	3,0%	6,5%	0,8%	0,8%	16	14	18
WP festverzinslich	7,1%	21,3%	-1,1%	115%	1%	1,8%	0,5%	0,0%	0,0%	16	14	18
Hypotheken				-	0,0%	8,2%	-	-	-	16	14	18
Schuldscheine				42%	0,0%	0,1%	0,0%	0,0%	0,0%	16	14	18
laufende Verzinsung	4,8%	4,4%	3,9%	gesamt	0,8%	1,6%	0,4%	0,4%	0,4%	16	14	18
Nettoverzinsung	5,2%	3,1%	3,8%	Zuschreibung	0,2%	0,0%	0,3%	0,3%	0,3%	16	14	18
				Anteil der Kapitalerträge aus Abgang	9%	8%	5%	5%	5%	16	14	18

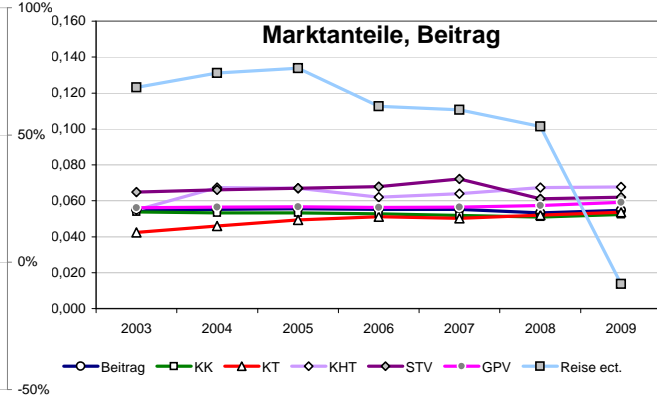
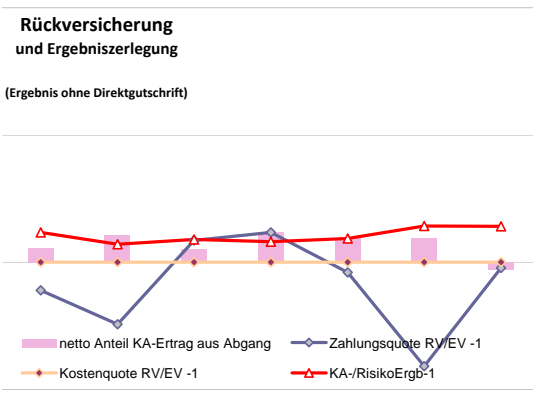
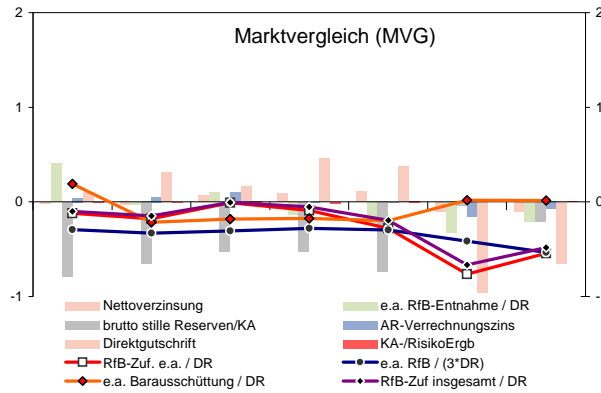
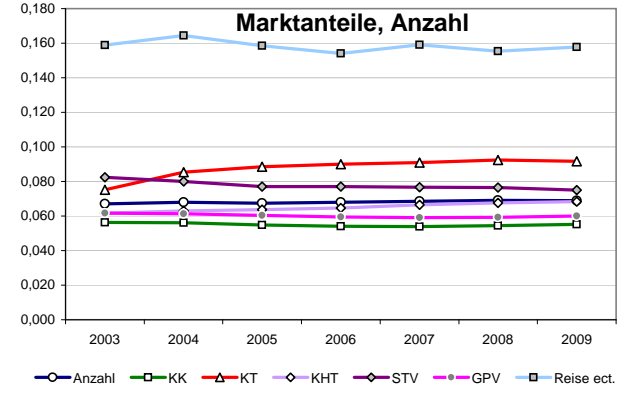
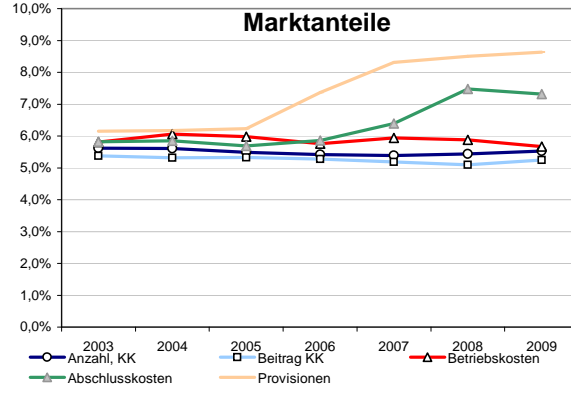
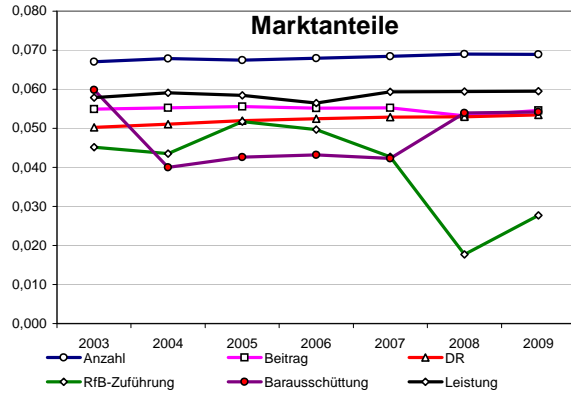
Struktur des Bestandes gemessen an den gebuchten Bruttobeiträgen

Anzahl in 1000	Veränderung	Anzahl	61,8%	Krankenkosten	517,8	3,5%	2,7%	2,352 €	138,46 €	55%
Krankentagegeld	2009	2008	2007	316,1	0,7%	2,3%	171 €	- €	-100%	
Krankenhaustagegeld	600,6	-0,2%	14,5%	75 €	- €	-100%				
sonstige Teilversicherungen	1730,7	3,9%	165 €	3,35 €	44%					
Pflegepflichtversicherung	570,4	3,0%	6,2%	215 €	- €	-100%				
Reise- u. kurzfristige Krankenkostenversicherung			0,2%	5,6%	-100%					
Sonstige (incl. aktive RV)			12,2%							

Sicherheit, Effizienz:				Wert	Trend	Veränd	Rang	Wert	Trend	Veränd	Rang
Beitragsquoten:											
Alterungsrückstellung	396%	4%	3%	28	Eigenkapitalquote	15%	-7%	-2%	35		
RfB	15%	-20%	-22%	44	Rückversicherungsquote	0%	3%	100%	30		
davon Pool	25%	35%	63%	6	RV-Provisionsquote	20%	-26%	-13%	21		
Spätschadenquote	18,2%	4%	2%	12	Kostenquote	12%	6%	-4%	22		
EK ähnlich	0%	0%	0%	16	Abschlusskostenquote	10%	8%	-3%	20		
Zahlungen	67%	1%	-1%	23	Provisionsquote	7%	11%	1%	13		
Kundenorientierung:											
Ausschüttungsquote	77,3%	-2%	-5%	44	Bar./ Entnahme e.a.RfB	60,7%	9%	-14%	9		
RfB-Zuführung / DR	1,0%	-28%	100%	44	Direktgutschrift (DG) / DR	0,19%	-42%	100%	43		
					DG aus Beitragszuschlag / DR in %o	0,76	-39%	1638%	41		

_KV_3_OR_Unternehmen





Kapitalanlage:

Anteile, Gesamtfuktuation und ausgewählte Bewegungen

