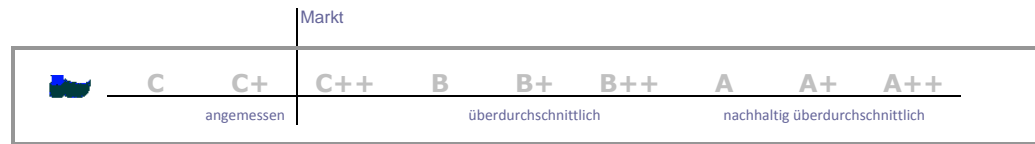


UnternehmensExposé und Marktvergleich

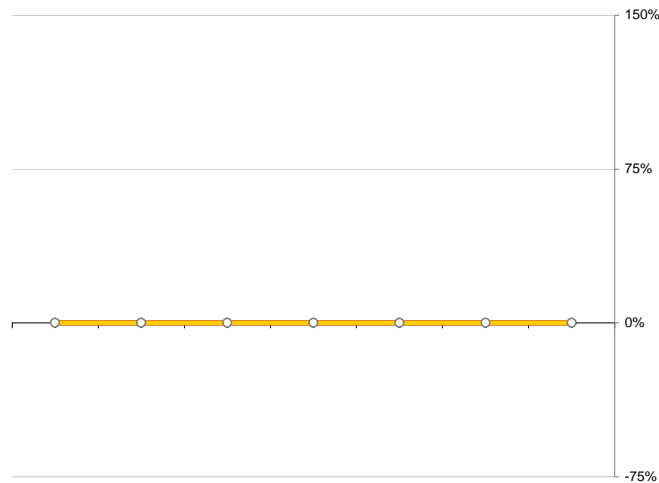
KV-Benchmark aus 39 Unternehmen

Marktvergleich:

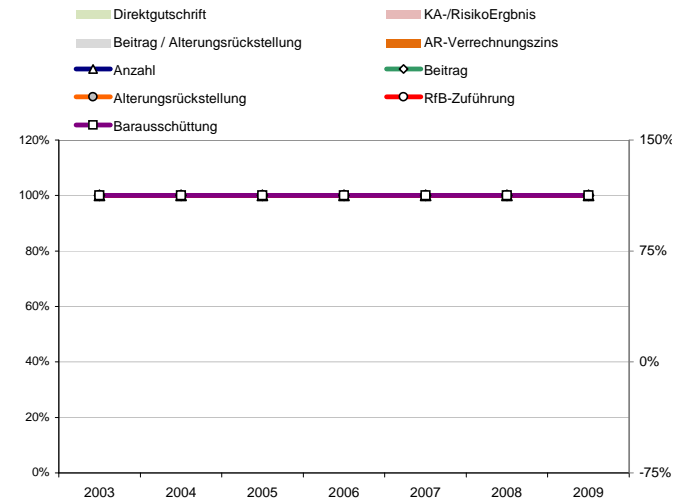


Ertrag und Sicherheit

- Nettoverzinsung
- brutto stille Reserven/KA
- Spätschadenquote /10
- CAR
- RfB-Zuf insgesamt / DR
- RfB-Zuf. e.a. / DR
- netto Anteil KA-Ertrag aus Abgang
- e.a. Barausschüttung / DR



Marktvergleich und Marktanteile



Links:

- www.rankingweb.de/_Kennzahl.html
- Krankenversicherung: www.rankingweb.de/Ranking.html
- www.rankingweb.de/Buch.html

individuelle Peergroups auf Anfrage
robert.holz@t-online.de

Dr. Robert Holz, Aktuar (DAV)
<http://www.rankingweb.de>

Status	Wert	Trend	Veränd	Rang		2007	2008	2009	Rang
gebuchte Bruttobeiträge in T€	32.289.542	3%	4%	1	Quote stiller Reserven:	2,8%	3,3%	4,0%	14
Kapitalanlagen in T€:	165.149.534	7%	8%	1	Quote stiller Lasten:	1,9%	1,2%	0,3%	14
Schadenzahlungen in T€:	22.223.749	6%	5%	1	technische Ergebnisquote:	3,3%	2,3%	2,9%	22
Eigenkapital in T€:	5.257.526	3%	3%	1	normale Ergebnisquote:	2,5%	1,9%	2,3%	18
davon Gewinnrücklagen	57,5%	2%	5%	15	Ergebnisquote nach Steuern:	1,5%	1,2%	1,6%	17
Bilanzsumme in T€:	170.256.870	7%	7%	1	ROE:	9,0%	7,2%	9,9%	19

Struktur der Kapitalanlagen:

Renditen	2009			2008		2007		Bewegungen	netto Reserven		Abschreibungen	Rang	wirtschaftlich	Anteil der Kapitalerträge aus Abgang	Rang
	2007	2008	2009	2007	2008	2007	2008		gesamt	Zuschreibung					
Grund	9,0%	8,8%	8,9%	0,9%				9%	36%	3,3%	5,6%	12			
Beteiligungen	4,0%	3,8%	2,3%	2,9%				44%	3%	0,9%	1,4%	17			
WP nicht festverz.								31%	8%	1,0%	4,4%				
WP festverzinslich								108%	1%	0,4%	2,7%				
Hypotheken	5,4%	2,3%	0,3%	6,2%				22%	0,0%	0,0%	0,0%				
Schuldscheine								25%	0,0%	0,1%	0,0%				
laufende Verzinsung	4,6%	4,5%	4,3%	1,9%											
Nettoverzinsung	4,7%	3,5%	4,2%	1,9%											

Struktur des Bestandes gemessen an den gebuchten Bruttobeiträgen

Anzahl in 1000	Veränderung	Anzahl	Veränderung	Anteil RfB-Beiträge am Gesamtbeitrag
Krankenkosten	9367,3	1,7%	72,0%	VJ: 6,9% GJ: 4,5%
Krankentagegeld	3446,9	1,4%	3,1%	VJ: 55,4% GJ: 88,5%
Krankenhaustagegeld	8800,2	-1,2%	2,0%	
sonstige Teilversicherungen	23073,1	5,9%	14,3%	
Pflegepflichtversicherung	9506,1	1,7%	6,4%	
Reise- u. kurzfristige Krankenkostenversicherung			1,1%	
Sonstige (incl. aktive RV)			1,1%	

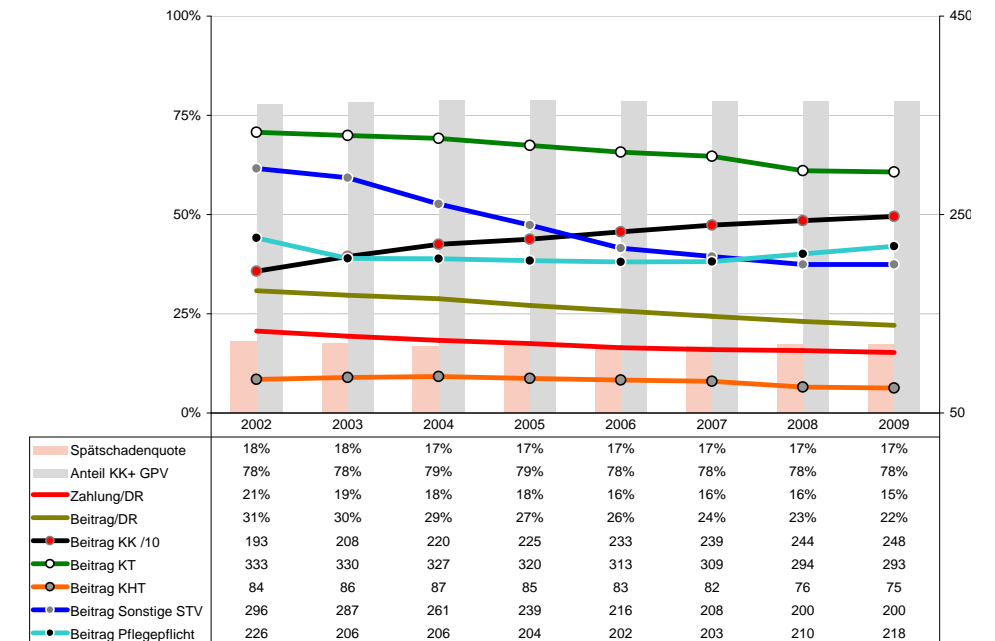
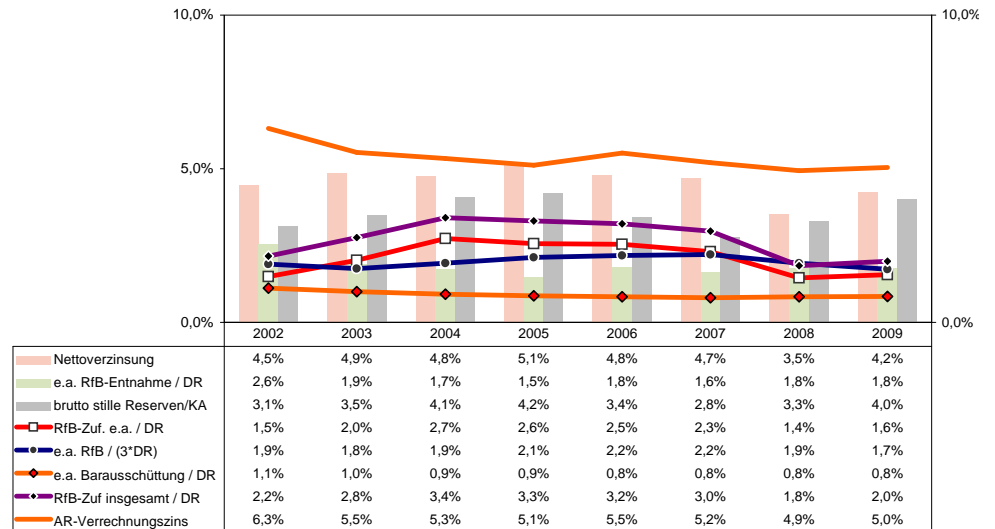
Sicherheit, Effizienz:

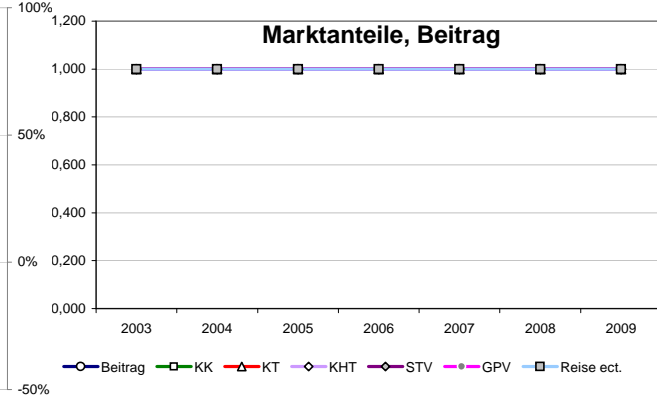
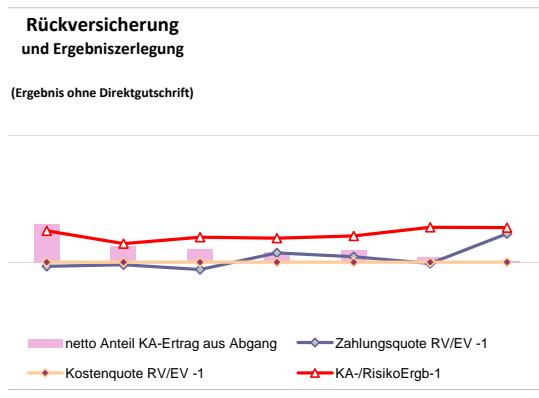
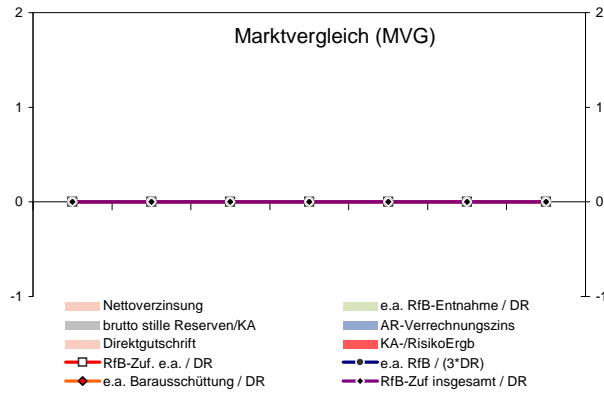
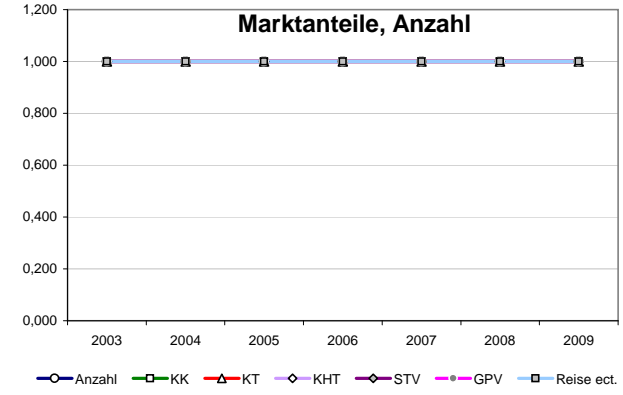
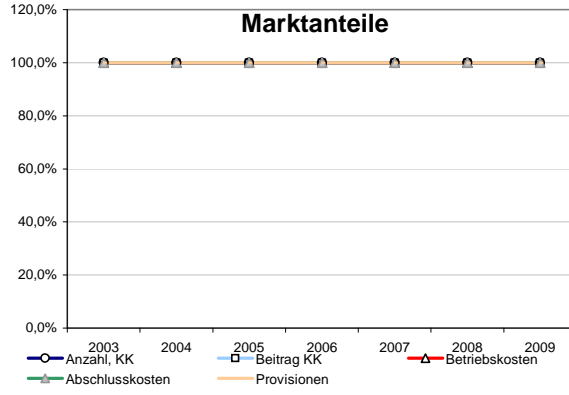
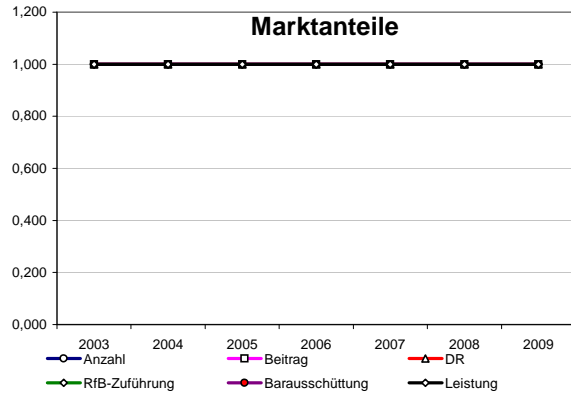
Wert	Trend	Veränd	Rang	Wert	Trend	Veränd	Rang		
Beitragsquoten:									
Alterungsrückstellung	452%	5%	4%	12	Eigenkapitalquote	16%	-1%	0%	22
RfB	30%	-7%	-3%	16	Rückversicherungsquote	1%	3%	100%	8
davon Pool	14%	4%	31%	18	RV-Provisionsquote	38%	21%	33%	10
Spätschadenquote	17,3%	1%	0%	18	Kostenquote	11%	2%	1%	27
EK ähnlich	0%	100%	100%	6	Abschlusskostenquote	8%	2%	2%	26
Zahlungen	69%	3%	1%	15	Provisionsquote	5%	7%	6%	28

Kundenorientierung:

Ausschüttungsquote	84,9%	-2%	-3%	21	Bar- / Entnahme e.a.RfB	47,8%	-1%	2%	19
RfB-Zuführung / DR	2,0%	-16%	8%	25	Direktgutschrift (DG) / DR	0,53%	100%	100%	12
					DG aus Beitragszuschlag / DR in %o	2,13	-9%	74%	11

KV-Benchmark aus 39 Unternehmen





Kapitalanlage:

Anteile, Gesamtfuktuation und ausgewählte Bewegungen

